

## FASE 4 - LOTES 4, 5, 10, 11, 18, 19, 20 e 22

LOTE	ÁREA DO LOTE	ÁREA DE IMPLANTAÇÃO (MÁXIMA)	ÁREA DE CONSTRUÇÃO (MÁXIMA)	N.º DE PISOS (MÁXIMO)	USOS	CÉRCEA (MÁXIMA)	ARTIGO MATRICIAL	FREGUESIA	DESCRIÇÃO NA CONSERVATÓRIA DO REGISTO PREDIAL DE ÓBIDOS	FREGUESIA
4	3868,00	1125,00	2250,00	2+CAVE	INDÚSTRIA/COMÉRCIO/EMPRESA	10 METROS	5459	Santa Maria, São Pedro e Sobral da Lagoa	3228	Santa Maria
5	4291,00	1000,00	2000,00	2+CAVE	INDÚSTRIA/COMÉRCIO/EMPRESA	10 METROS	5460	Santa Maria, São Pedro e Sobral da Lagoa	3229	Santa Maria
10	2130,00	600,00	1200,00	2+CAVE	INDÚSTRIA/COMÉRCIO/EMPRESA	10 METROS	5464	Santa Maria, São Pedro e Sobral da Lagoa	3234	Santa Maria
11	2000,00	600,00	1200,00	2+CAVE	INDÚSTRIA/COMÉRCIO/EMPRESA	10 METROS	5465	Santa Maria, São Pedro e Sobral da Lagoa	3235	Santa Maria
18	1252,00	300,00	600,00	2+CAVE	INDÚSTRIA/COMÉRCIO/EMPRESA	10 METROS	5470	Santa Maria, São Pedro e Sobral da Lagoa	3242	Santa Maria
19	1658,00	600,00	1200,00	2+CAVE	INDÚSTRIA/COMÉRCIO/EMPRESA	10 METROS	5471	Santa Maria, São Pedro e Sobral da Lagoa	3243	Santa Maria
20	1728,00	600,00	1200,00	2+CAVE	INDÚSTRIA/COMÉRCIO/EMPRESA	10 METROS	5472	Santa Maria, São Pedro e Sobral da Lagoa	3244	Santa Maria
22	1269,00	400,00	800,00	2+CAVE	INDÚSTRIA/COMÉRCIO/EMPRESA	10 METROS	5474	Santa Maria, São Pedro e Sobral da Lagoa	3246	Santa Maria
<b>TOTAL</b>	<b>18196,00</b>	<b>5225,00</b>	<b>10450,00</b>							

# PARQUE TECNOLÓGICO DE ÓBIDOS

## LOTE 4



Alvará de Loteamento n.º 1/08

Número do Lote	4
Área do Lote	3.868,00 m <sup>2</sup>
Área de Implantação – máxima	1.125,00 m <sup>2</sup>
Área Bruta de Construção – máxima	2.250,00 m <sup>2</sup>
Número de Pisos – máximo	2 pisos + cave
Usos	Indústria/comércio/empresa
Cércea – máxima	10 metros

# PARQUE TECNOLÓGICO DE ÓBIDOS

## LOTE 5

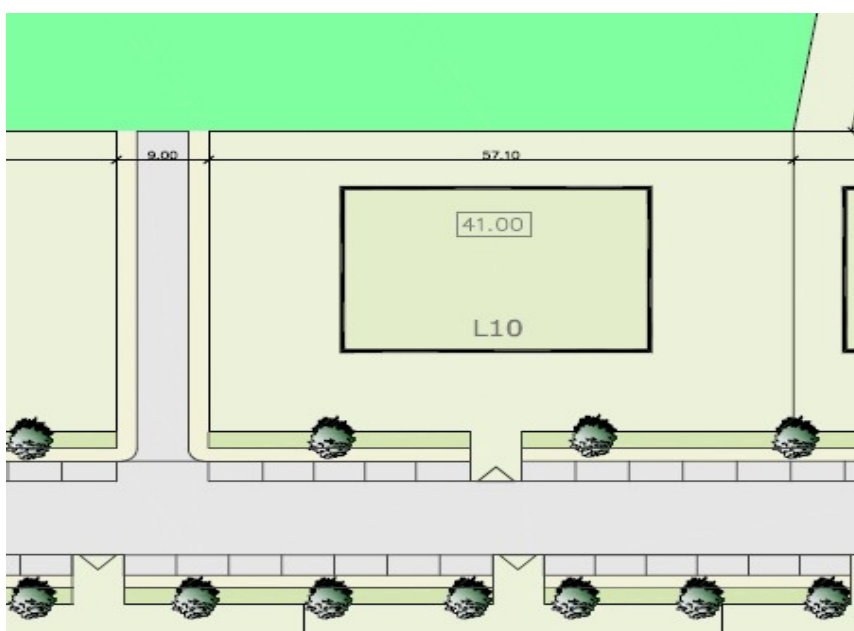


Alvará de Loteamento n.º 1/08

Número do Lote	5
Área do Lote	4.291,00 m <sup>2</sup>
Área de Implantação – máxima	1.000,00 m <sup>2</sup>
Área Bruta de Construção – máxima	2.000,00 m <sup>2</sup>
Número de Pisos – máximo	2 pisos + cave
Usos	Indústria/comércio/empresa
Cércea – máxima	10 metros

# PARQUE TECNOLÓGICO DE ÓBIDOS

## LOTE 10

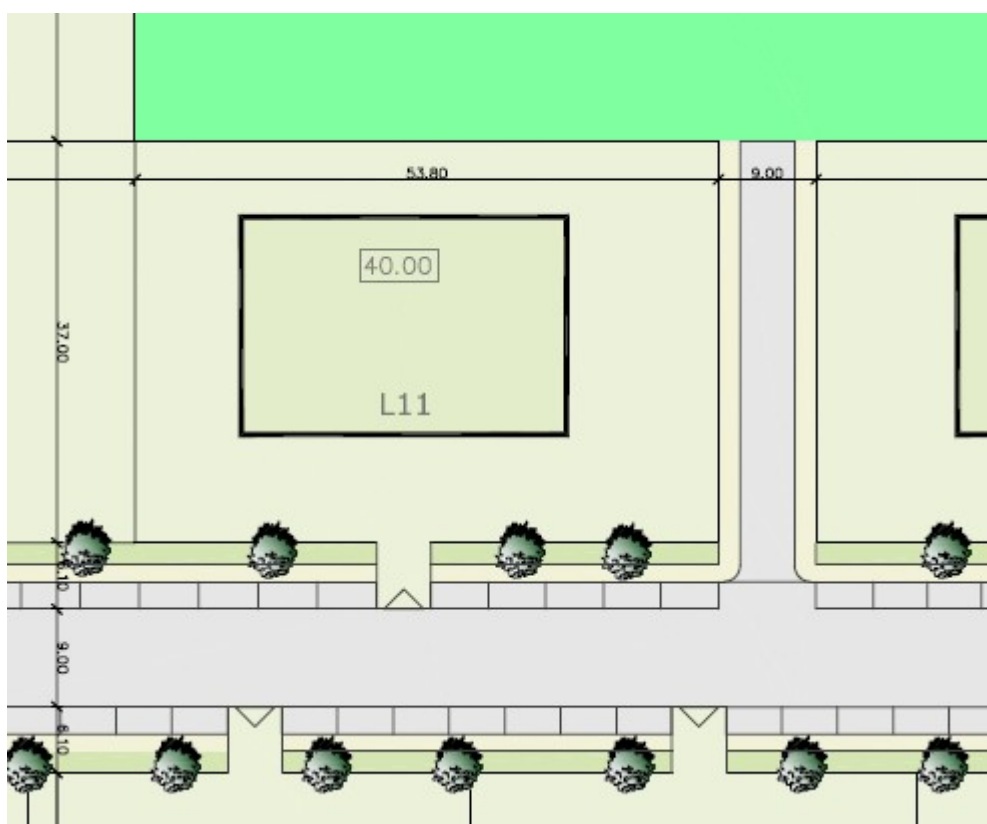


Alvará de Loteamento n.º 1/08

Número do Lote	10
Área do Lote	2.130,00 m <sup>2</sup>
Área de Implantação – máxima	600,00 m <sup>2</sup>
Área Bruta de Construção – máxima	1.200,00 m <sup>2</sup>
Número de Pisos – máximo	2 pisos + cave
Usos	Indústria/comércio/empresa
Cércea – máxima	10 metros

# PARQUE TECNOLÓGICO DE ÓBIDOS

## LOTE 11

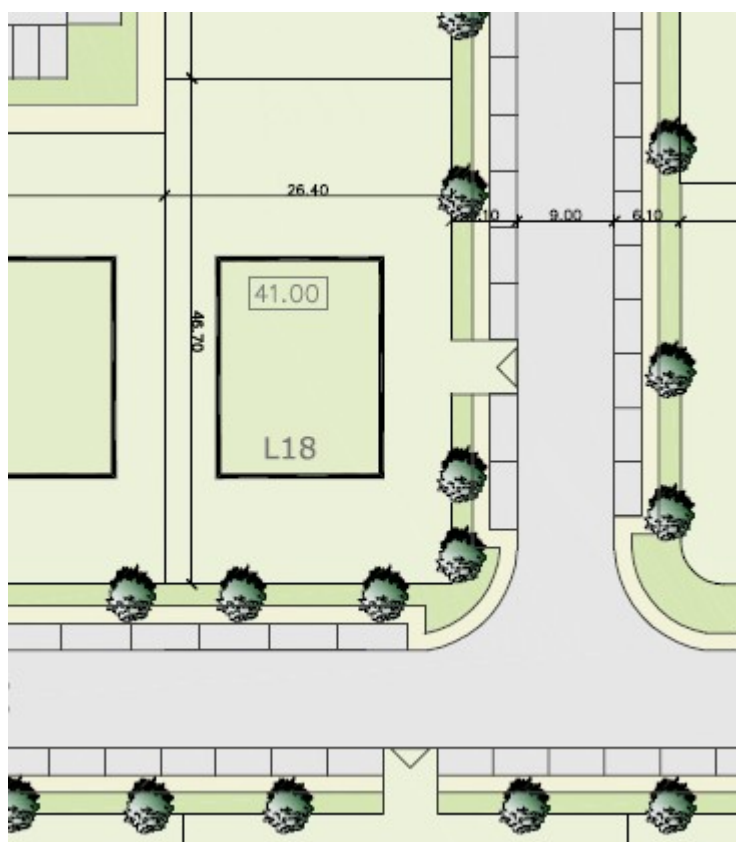


Alvará de Loteamento n.º 1/08

Número do Lote	11
Área do Lote	2.000,00 m <sup>2</sup>
Área de Implantação – máxima	600,00 m <sup>2</sup>
Área Bruta de Construção – máxima	1.200,00 m <sup>2</sup>
Número de Pisos – máximo	2 pisos + cave
Usos	Indústria/comércio/empresa
Cércea – máxima	10 metros

# PARQUE TECNOLÓGICO DE ÓBIDOS

## LOTE 18

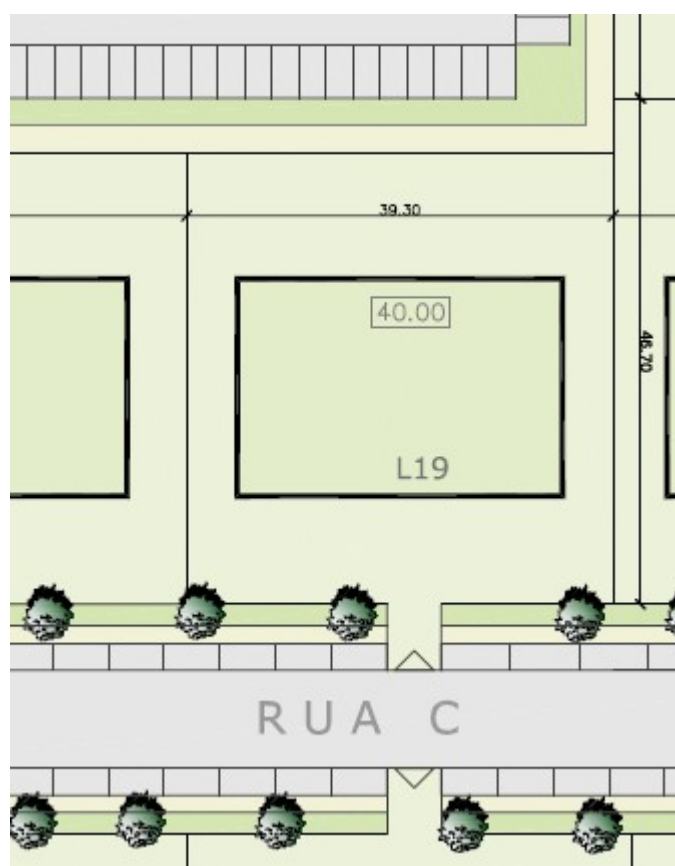


Alvará de Loteamento n.º 1/08

Número do Lote	18
Área do Lote	1.252,00 m <sup>2</sup>
Área de Implantação – máxima	300,00 m <sup>2</sup>
Área Bruta de Construção – máxima	600,00 m <sup>2</sup>
Número de Pisos – máximo	2 pisos + cave
Usos	Indústria/comércio/empresa
Cércea – máxima	10 metros

# PARQUE TECNOLÓGICO DE ÓBIDOS

## LOTE 19

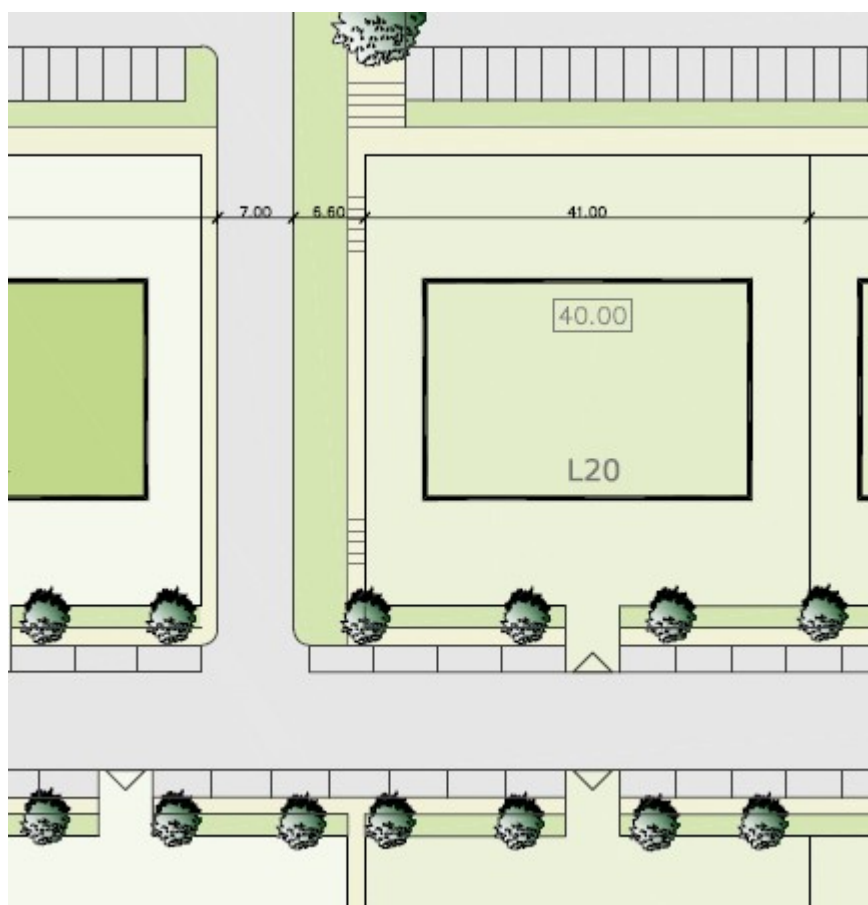


Alvará de Loteamento n.º 1/08

Número do Lote	19
Área do Lote	1.658,00 m <sup>2</sup>
Área de Implantação – máxima	600,00 m <sup>2</sup>
Área Bruta de Construção – máxima	1.200,00 m <sup>2</sup>
Número de Pisos – máximo	2 pisos + cave
Usos	Indústria/comércio/empresa
Cércea – máxima	10 metros

# PARQUE TECNOLÓGICO DE ÓBIDOS

## LOTE 20



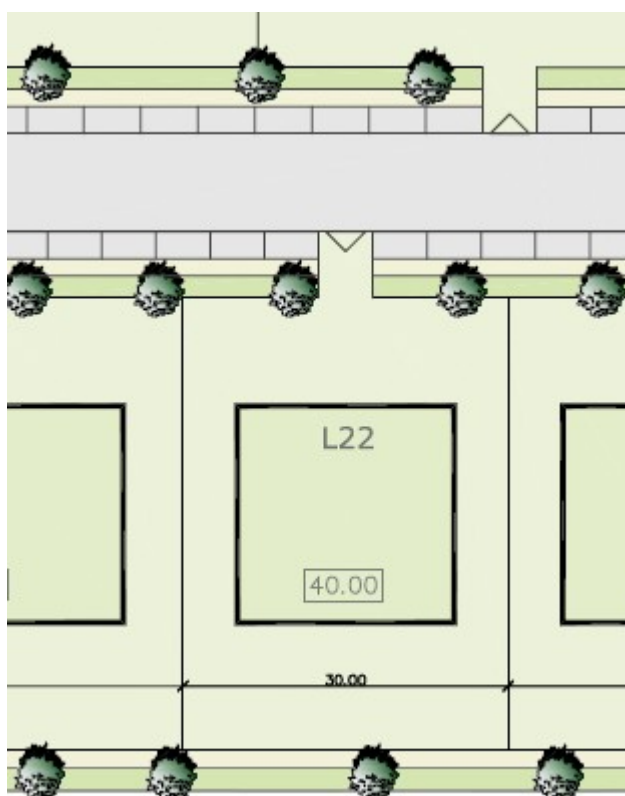
Alvará de Loteamento n.º 1/08

Número do Lote	20
Área do Lote	1.728,00 m <sup>2</sup>
Área de Implantação – máxima	600,00 m <sup>2</sup>
Área Bruta de Construção – máxima	1.200,00 m <sup>2</sup>
Número de Pisos – máximo	2 pisos + cave
Usos	Indústria/comércio/empresa
Cércea – máxima	10 metros



# PARQUE TECNOLÓGICO DE ÓBIDOS

## LOTE 22



Alvará de Loteamento n.º 1/08

Número do Lote	22
Área do Lote	1.269,00 m <sup>2</sup>
Área de Implantação – máxima	400,00 m <sup>2</sup>
Área Bruta de Construção – máxima	800,00 m <sup>2</sup>
Número de Pisos – máximo	2 pisos + cave
Usos	Indústria/comércio/empresa
Cércea – máxima	10 metros