

2022

CONTAS CONSOLIDADAS

OBIDOS  
MUNICÍPIO

E.E.M.  
óbidos **Criativa**



**OBIDOS  
PARQUE**

LAND FOR MAKERS

MUNICÍPIO DE OBIDOS

OBIDOS CRIATIVA, E

OBITEC

## ÍNDICE – PRESTAÇÃO DE CONTAS CONSOLIDADAS 2022

Relatório de Gestão Consolidado

### DEMONSTRAÇÕES FINANCEIRAS CONSOLIDADAS

Balanço Consolidado

Demonstração de Resultados Consolidados

Demonstração de Fluxos de Caixa Consolidados

Demonstração de Alterações do Patrimônio Líquido consolidadas

Anexos as Demonstrações Financeiras Consolidadas

### DEMONSTRAÇÕES ORÇAMENTAIS CONSOLIDADAS

Demonstração de Desempenho Orçamental

Demonstração Orçamental da Receita

Demonstração Orçamental da Despesa

Demonstração do Plano Plurianual de Investimentos

Anexo às Demonstrações Orçamentais

ÓBIDOS CRIATIVA, EEM

OBITEC

## **RELATÓRIO DE GESTÃO**

## INTRODUÇÃO

Aprovadas as Contas individuais do Município de Óbidos, da empresa municipal Óbidos Criativa-EEM e da Obitec- Associação Ciência e Tecnologia, para cumprimento do previsto no artigo 75.º da Lei n.º 73/2013, de 3 de setembro, elabora-se a prestação de contas municipais consolidada, a submeter à aprovação do órgão executivo e posterior apreciação do órgão deliberativo, nos termos do n.º 2 do artigo 76.º do referido diploma legal.

A consolidação de contas nos municípios assume-se indispensável para melhorar a informação prestada pela administração local e tem como objetivo a elaboração de demonstrações financeiras do conjunto de entidades ligadas entre si, como se de uma única entidade se tratasse, procurando dar uma imagem verdadeira e apropriada da situação financeira e dos resultados do grupo municipal.

Fazem parte integrante da prestação de contas consolidadas de 2022, as demonstrações financeiras consolidadas e respetivo anexo, o presente relatório de gestão e a certificação legal das contas consolidadas.

Conforme legalmente previsto o Município de Óbidos, desde 2020, adotou o Sistema de Normalização Contabilística para as Administrações Públicas (SNC-AP), aprovado pelo Decreto-Lei n.º 192/2015, de 11 de setembro, pelo que as demonstrações financeiras consolidadas do Município são elaboradas de acordo com aquele normativo contabilístico, tendo sido aplicados os requisitos das Normas de Contabilidade Pública (NCP) aplicáveis nas circunstâncias e respetivo normativo complementar.

De referir que a NCP 4 prevê o reconhecimento como ativos de concessão dos bens e equipamentos decorrentes dos contratos de concessão celebrados pelo Município e geridos pelos concessionários, o que implicaria o aumento do ativo fixo tangível e do passivo no mesmo montante. Para dar resposta a esta Norma, o Município de Óbidos considerou a informação disponibilizada pela E-Redes, reportada a 31 de dezembro de 2022.

Nos termos do artigo 7.º do Decreto-Lei n.º 192/2015, de 11 de setembro (SNC-AP), o perímetro de consolidação orçamental das administrações públicas compreende os subperímetros referentes à administração central, segurança social, administração local e regiões autónomas.

O perímetro de consolidação da Administração Local é composto pelo conjunto de entidades incluídas neste subsetor nas últimas contas setoriais publicadas pela autoridade estatística nacional, em cumprimento do sistema Europeu de Contas Nacionais e Regionais.

Considerando que a Óbidos Criativa, EM e a Obitec – Associação Óbidos Ciência e Tecnologia, não fazem parte lista de entidades que, em 2021, integravam o Setor Institucional das Administrações Públicas (S.13 nos termos do código do sistema Europeu de Contas Nacionais e Regionais – SEC 2010), publicada pelo Instituto Nacional de Estatística em março de 2022, as Demonstrações Orçamentais Consolidadas respeitarão apenas ao Município de Óbidos.

## PERÍMETRO DE CONSOLIDAÇÃO

Em conformidade com o artigo 75º da Lei n.º 73/2013, de 3 de setembro, conjugado com os pontos 4 e 5 da Orientação n.º 1/2010, aprovada pela Portaria n.º 474/2010, de 1 de julho, o grupo público municipal para efeitos de contas consolidadas abrange:

- o **Município de Óbidos**;
- a **Óbidos Criativa, EEM**, empresa municipal, detida a 100% pelo Município de Óbidos
- a **Obitec – Associação Ciência e Tecnologia**, associação detida em 96,09% pelo Município de Óbidos.

Não fazem parte do grupo público municipal:

- a **Águas do Vale do Tejo, S.A.**, participação de 0,44%;
- a **Águas do Tejo Atlântico, S.A.**, participação de 0,12%;
- a **Trevoeste, S.A.**, participação de 0,31%;
- a **Caixa Crédito Agrícola Mútuo Caldas da Rainha, Óbidos Peniche**, participação de 0,0023%;
- o **Centro Operativo e Tecnológico Horticultura Nacional (COTHN)**, participação de 2,02%;
- o **FAM – Fundo de Apoio Municipal**, participação de 0,05%.

Com efeito, uma vez que o Município de Óbidos não detém a totalidade do capital destas empresas e não detém controlo sobre aquelas entidades, ficam excluídas da obrigatoriedade de consolidação de contas.,

## MÉTODOS DE CONSOLIDAÇÃO

Tendo em atenção as participações de capital do Município nas entidades consolidadas, foi adotado o método da consolidação integral. Este método consiste na integração no balanço, na demonstração dos resultados, na demonstração de fluxos de caixa e na demonstração de alterações no património líquido e nos mapas de execução orçamental da entidade consolidante dos elementos respetivos dos mapas financeiros e dos mapas de execução orçamental das entidades consolidadas. Após a integração, são eliminadas todas as operações intragrupo, evitando-se assim a duplicação de valores, e são atribuídos os interesses minoritários, ou seja, a parte que a entidade consolidante não controla das participadas. Deste modo, poder-se-á afirmar que as demonstrações financeiras consolidadas de um grupo, são demonstrações financeiras como se de uma única entidade se tratasse.

## PRINCIPAIS RISCOS E INCERTEZAS

Na sequência da invasão da Ucrânia, a economia mundial revela atualmente um enorme estado de incerteza, cuja duração e consequências são ainda difíceis de prever. Pese embora a situação conjuntural nacional e internacional, e tendo por base os elementos financeiros disponíveis, consideramos que estão criadas as condições operacionais para a manutenção da atividade do grupo municipal, estando assegurados os compromissos financeiros assumidos. Os responsáveis do grupo municipal entendem ter a capacidade necessária

para enfrentar este período mais crítico e de forma pro ativa aguardar que a atividade normal venha a ser retomada o mais rápido possível.

## 1. DEMONSTRAÇÕES FINANCEIRAS

### BALANÇO CONSOLIDADO

Un: Euros

Rubricas do Balanço	EXERCÍCIOS	
	2022	2021
<b>ATIVO</b>		
<b>Ativo não corrente</b>	<b>87 491 614,62 €</b>	<b>84 740 362,36 €</b>
Ativos fixos tangíveis	85 925 940,34 €	83 187 665,31 €
Propriedades de investimento	435 332,16 €	435 931,92 €
Ativos intangíveis	271 143,34 €	282 398,85 €
Participações financeiras	833 105,97 €	834 366,28 €
Clientes, contribuintes e utentes	26 092,81 €	0,00 €
<b>Ativo corrente</b>	<b>16 106 127,08 €</b>	<b>7 123 341,52 €</b>
Inventários	624 911,95 €	638 004,80 €
Devedores por transferências e subsídios não reembolsáveis	75 540,57 €	75 540,57 €
Clientes, contribuintes e utentes	2 435 227,36 €	2 521 885,72 €
Estado e outros entes públicos	0,00 €	5 801,40 €
Outras contas a receber	5 886 023,26 €	2 517 530,86 €
Capital subscrito e não realizado	3 000,00 €	3 000,00 €
Diferimentos	40 650,16 €	27 806,65 €
Caixa e depósitos	7 040 773,78 €	1 333 771,52 €
<b>TOTAL DO ATIVO</b>	<b>103 597 741,70 €</b>	<b>91 863 703,88 €</b>
<b>PATRIMONIO LIQUIDO</b>		
<b>Património Líquido</b>	<b>86 350 900,26 €</b>	<b>80 692 549,82 €</b>
Património/Capital	40 804 841,60 €	40 804 841,60 €
Reservas	2 426 268,21 €	2 426 268,21 €
Resultados transitados	19 897 418,19 €	18 971 534,42 €
Outras variações no património líquido	18 956 557,44 €	17 993 687,18 €
Resultado líquido do período	4 100 276,43 €	325 937,96 €
Interesses que não controlam	165 538,40 €	170 280,45 €
<b>TOTAL DO PATRIMONIO LIQUIDO</b>	<b>86 350 900,26 €</b>	<b>80 692 549,82 €</b>

<b>PASSIVO</b>		
<b>Passivo não corrente</b>	<b>9 820 738,56 €</b>	<b>4 643 673,95 €</b>
Provisões	4 082 082,15 €	1 185 573,77 €
Financiamentos obtidos	1 426 556,74 €	2 840 123,46 €
Diferimentos	3 665 880,93 €	114,93 €
Outras contas a pagar	646 218,74 €	617 861,79 €
<b>Passivo corrente</b>	<b>7 426 102,88 €</b>	<b>6 527 480,11 €</b>
Credores por transferências e subsídios não reembolsáveis	500,00 €	0,00 €
Fornecedores	305 429,88 €	197 120,14 €
Adiantamentos de clientes	1 220,04 €	7,50 €
Estado e outros entes públicos	231 292,88 €	84 366,24 €
Financiamentos obtidos	1 220 589,26 €	312 939,65 €
Fornecedores de investimentos	2 147,46 €	0,00 €
Outras contas a pagar	1 466 742,94 €	1 388 559,61 €
Diferimentos	4 198 180,42 €	4 544 486,97 €
<b>TOTAL DO PASSIVO</b>	<b>17 246 841,44 €</b>	<b>11 171 154,06 €</b>
<b>TOTAL DO PATRIMONIO LIQUIDO E PASSIVO</b>	<b>103 597 741,70 €</b>	<b>91 863 703,88 €</b>

Fonte: Balanço do Município de Óbidos e Relatório, Contas da Óbidos Criativa-EEM e Contas da Obitec 2022

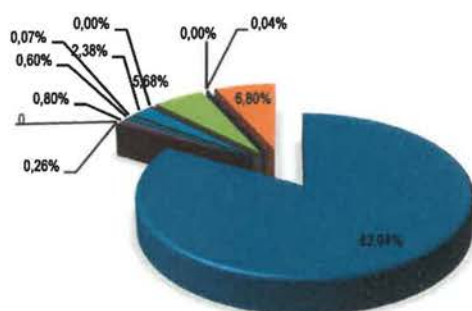
O Balanço consolidado espelha a situação patrimonial do grupo municipal, em 31 de dezembro de 2022, evidenciando a sua posição financeira. Ou seja, o Balanço Consolidado reflete o valor e a natureza dos bens e dos direitos (Ativo), bem como o valor e a natureza das obrigações perante terceiros (Passivo). A diferença entre estes dois agregados designa-se por Património Líquido, e demonstra o património e os resultados que o grupo municipal tem acumulado ao longo dos exercícios económicos.

O Balanço consolidado evidencia um Ativo de 103.597.741,70€, constituído maioritariamente por ativos não correntes, cujo valor ascende a 87.491.614,62€.

Considerando o valor do Ativo inscrito no balanço individual do Município de Óbidos, podemos verificar que ressalta desde logo o peso da influência deste, enquanto entidade consolidante, no valor global do Ativo consolidado, assumindo uma representatividade superior a 90%.

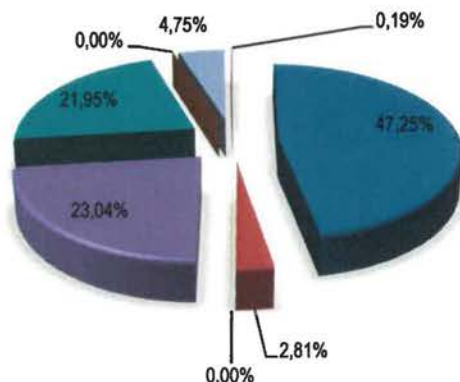
No que respeita ao Património Líquido, este é constituído principalmente pelo Património/Capital social do grupo municipal.

PESO POR RUBRICA DO ATIVO



- Ativos fixos tangíveis
- Ativos intangíveis
- Propriedades de investimento
- Participações financeiras
- Inventários
- Devedores por transferencias e subsídios não reembolsáveis
- Clientes, contribuintes e utentes
- Estado e outros entes públicos
- Outras contas a receber
- Capital subscrito e não realizado
- Diferimentos
- Caixa e depósitos

PESO POR RUBRICA DO PATRIMONIO LIQUIDO



- Património/Capital
- Reservas
- Outras reservas
- Resultados transitados
- Outras variações no património líquido
- Excedentes de revalorização
- Resultado líquido do período
- Interesses minoritários

Quanto ao Passivo, refere-se que os financiamentos obtidos são exclusivos da entidade consolidante, não havendo registos por partes das entidades consolidadas. Com peso inferior no passivo, temos os fornecedores e as Outras contas a pagar, que são compostas essencialmente por acréscimos de subsídios de férias.



PESO POR RUBRICA DO PASSIVO



Un: Euros

FLUXOS DE CAIXA CONSOLIDADOS	2022
<b>RECEBIMENTOS</b>	
Saldo inicial	1 333 771,52
<b>Receitas orçamentais</b>	<b>25 382 652,65</b>
Correntes	25 097 369,65
Capital	285 283,00
<b>PAGAMENTOS</b>	
<b>Despesas orçamentais</b>	<b>-19 675 650,39</b>
Correntes	-16 742 192,90
Capital	-2 933 457,49
<b>Saldo final</b>	<b>7 040 773,78</b>

Fonte: Resumo dos Fluxos de Caixa do Município de Óbidos, Relatório e Contas da Óbidos Criativa-EEM e da Obitec 2022

O mapa dos fluxos de caixa consolidados refletem os movimentos financeiros do grupo municipal ocorridos na gerência de 2022. Do total dos fluxos orçamentais, cerca de 86% respeitam a movimentos relativos à entidade consolidante – Município de Óbidos.

## DEMONSTRAÇÃO DE RESULTADOS

Un: Euros

RENDIMENTOS E GASTOS	EXERCÍCIOS	
	N	N-1
Impostos, contribuições e taxas	12 873 596,29	10 106 943,49
Vendas	1 288 116,99	1 096 645,10
Prestações de serviços e concessões	4 722 586,57	3 219 393,04
Transferências e subsídios correntes obtidos	4 239 830,98	4 155 150,98
Rendimentos/Gastos imputados de entidades controladas, associadas e empreendimentos conjuntos	3 416,33	4 195,05
Custo das mercadorias vendidas e matérias consumidas	-326 696,62	-1 256 660,57
Fornecimentos e serviços externos	-7 586 234,30	-5 070 890,20
Gastos com pessoal	-6 368 198,73	-5 941 357,80
Transferências e subsídios concedidos	-1 991 381,94	-2 712 883,13
Imparidade de dívidas a receber (perdas/reversões)	12 893,87	-24 568,74
Provisões (aumentos/reduções)	0,00	-510 982,62
Outros rendimentos	1 359 353,35	822 845,42
Outros gastos	-877 622,34	-427 725,65
<b>Resultados antes de depreciações e gastos de financiamento</b>	<b>7 349 660,45</b>	<b>3 460 104,37</b>
Gastos/reversões de depreciação e amortização	-3 108 210,74	-3 060 967,24
<b>Resultado operacional (antes de resultados financeiros)</b>	<b>4 241 449,71</b>	<b>399 137,13</b>
Juros e rendimentos similares obtidos	15,33	32,18
Juros e gastos similares suportados	-113 158,25	-64 153,10
<b>Resultado antes de impostos</b>	<b>4 128 306,79</b>	<b>335 016,21</b>
Imposto sobre o rendimento do período	-26 564,34	-8 009,05
<b>Resultado Líquido do período</b>	<b>4 101 742,45</b>	<b>327 007,16</b>
<b>Resultado Líquido do período atribuível a :</b>		
Detentores do capital da empresa-mãe	4 100 276,43	325 937,95
Interesses que não controlam	-1 466,02	-1 069,21

Fonte: Demonstração de Resultados do Município de Óbidos,  
Relatório e Contas da Óbidos Criativa-EEM e Contas da Obítec 2022

A Demonstração de Resultados Consolidada coloca em evidência os resultados alcançados pelo grupo municipal, balanceando os rendimentos e os gastos ocorridos ao longo do exercício de 2022. Para o resultado líquido concorrem os resultados positivos do Município de Óbidos (entidade mãe) e da Obidos Criativa-EEM (entidade consolidada) e os resultados negativos da Obítec (entidade consolidada).

## INDICADORES ECONÓMICO-FINANCEIROS

INDICADORES FINANCEIROS			2022	Observações
Sustentabilidade a MLP	Solvabilidade	Patrimonio Liquido/Passivo	5,01	Mede a capacidade de solver a totalidade do Passivo (curto, médio e longo prazo), pondo em destaque o grau de independência do grupo municipal face aos seus credores
	Autonomia financeira	Patrimonio Liquido/Ativo	0,83	Compara o capital próprio com a aplicação de fundos. Quanto maior o valor do rácio, menor a dependência do grupo municipal face a financiamentos externos
Equilíbrio curto prazo	Liquidez Geral	Ativo corrente/Passivo corrente	2,17	Mede a capacidade da entidade em fazer face aos compromissos de curto prazo (>1)
	Liquidez Imediata	Disponibilidades/Passivo corrente	0,95	
Endividamento	Endividamento	Passivo/Ativo	0,17	Mede o peso dos capitais alheios
	Endividamento MLP	Dívidas MLP/Ativo	0,09	Mede o grau de dependência do ativo líquido total relativamente aos empréstimos de MLP
Estrutura de custos	Peso Despesas com pessoal	Gastos com pessoal/Total gastos	0,31	Mede o peso das despesas com o pessoal no total dos custos
	Peso transferências e subsídios	Transferências e subsídios/Total gastos	0,10	Mede o peso das transferências e subsídios no total dos custos
	Peso FSE	FSE/Total gastos	0,37	Mede o peso dos fornecimentos e serviços externos no total dos custos
	Peso custos financeiros	Gastos financeiros/Total gastos	0,01	Mede o peso dos custos financeiros no total dos custos

Os indicadores financeiros consolidados revelam a tendência já apresentada aquando da prestação de contas individuais, quer pela demonstração do fraco grau de endividamento do grupo municipal, quer pelos elevados rácios de solvabilidade e autonomia financeira. Também a liquidez geral demonstra a tranquilidade no equilíbrio de tesouraria de curto prazo do grupo municipal.

## 2. DEMONSTRAÇÕES ORÇAMENTAIS

Como referido acima, as demonstrações orçamentais espelham apenas a realidade da entidade consolidante. Assim, o Orçamento do Município de Óbidos espelha todas as Receitas e Despesas previstas e efetivamente recebidas e pagas em 2022, resultado da atividade municipal ao longo do ano. Esta atividade traduz-se nos investimentos e atividades mais relevantes, mas também nas despesas de funcionamento, empreitadas, transferências e apoios concedidos ao longo do ano a famílias e instituições.

## ESTRUTURA ORÇAMENTAL

(Euros)

COMPOSIÇÃO	DOTAÇÃO	EXECUÇÃO FÍSICA	EXECUÇÃO FINANCEIRA	% EXEC. FÍSICA	% EXEC. FIN.	% PESO P/ RUBRICA
Receitas Correntes	19 409 020,10	21 883 162,97	21 883 162,97	112,7%	112,7%	92,8%
Receitas de Capital	1 303 245,33	1 235 808,06	1 235 808,06	94,8%	94,8%	5,2%
Outras Receitas	470 063,05	468 425,35	468 425,35	99,7%	99,7%	2,0%
<b>Total das Receitas</b>	<b>21 182 328,48</b>	<b>23 587 396,38</b>	<b>23 587 396,38</b>	<b>111,4%</b>	<b>111,4%</b>	<b>100,0%</b>
Despesas Correntes	15 743 358,35	15 431 453,75	14 249 757,31	98,0%	90,5%	79,1%
Despesas de Capital	5 438 970,13	4 339 039,55	3 753 959,97	79,8%	69,0%	20,9%
<b>Total das Despesas</b>	<b>21 182 328,48</b>	<b>19 770 493,30</b>	<b>18 003 717,28</b>	<b>93,3%</b>	<b>85,0%</b>	<b>100,0%</b>

Fonte: Resumo da Execução da Receita e da Despesa 2022

A execução, quer do Orçamento da Despesa, quer do Plano Plurianual de Investimentos, reflete as orientações legais do Orçamento do Estado para 2022, para além das já previstas na Lei n.º 73/2013 de 3 de setembro (RFAL) na sua atual redação e da Lei dos Compromissos e Pagamentos em Atraso (LCPA), nomeadamente no que respeita às despesas com pessoal, às dívidas a terceiros (pagamentos em atraso) e aos fundos disponíveis.

De salientar que, em 2022, o Município de Óbidos se enquadra no previsto no n.º 5 do artigo 111.º da Lei n.º 75-B/2020, de 31 de dezembro – Lei do Orçamento do Estado para 2022, ou seja, em 2022, as autarquias locais que, em 2021, tenham beneficiado da exclusão do âmbito de aplicação da Lei n.º 8/2012, de 21 de fevereiro, e do Decreto-Lei n.º 127/2012, de 21 de junho, ambos na sua redação atual, mantêm essa exclusão, salvo se, em 31 de dezembro de 2020, não cumprirem os limites de endividamento previstos, respetivamente, no artigo 52.º e no n.º 8 do artigo 55.º da Lei n.º 73/2013, de 3 de setembro, na sua redação atual.

Assim, e uma vez que foram cumpridos os requisitos legalmente exigidos em 2022, o Município de Óbidos deixou de estar obrigado ao cumprimento do cálculo e reporte mensais dos fundos disponíveis. Porém, por questões de prudência e de controlo da despesa, manteve-se o cálculo interno dos fundos disponíveis.

A execução do Orçamento, permite saber de forma global ou com maior detalhe as liquidações de receita, os recebimentos efetivos, os compromissos, as obrigações e os pagamentos efetuados durante o exercício económico de 2022, em termos globais.

A Receita cobrada líquida é superior à Despesa paga líquida, o que origina um saldo global positivo (saldo para a gerência seguinte). Numa perspetiva de recebimentos e pagamentos, que é a perspetiva da execução

orçamental, apenas referir que para o cálculo dos saldos de gerência apresentados se consideraram apenas os movimentos orçamentais. Com caráter informativo, apresenta-se a evolução dos saldos orçamentais dos últimos cinco anos.

**EVOLUÇÃO DOS SALDOS ORÇAMENTAIS**

(Euros)

Saldos Orçamentais	2018	2019	2020	2021	2022
Saldo corrente	2 152 614,94	2 492 020,50	2 208 994,34	3 156 029,98	7 633 405,66
Saldo de capital	-2 536 951,65	-2 442 987,66	-2 283 002,27	-2 978 010,71	-2 518 151,91
Saldo global	256 778,41	309 943,21	239 722,98	465 063,05	5 583 679,10

Fonte: Resumo dos fluxos de caixa anual 2018 a 2022

**EXECUÇÃO DO PLANO PLURIANUAL DE INVESTIMENTOS**

Objectivo	Projecto Acção			Descrição	Previsão da Despesa		Execução Orçamental				Execução	
	Ano	Tipo	Num		Dotação Inicial	Dotação Final	Cabimento	Compromisso	Faturado	Pagamento	Física %	Finan %
1.1.1.1.	2008	I	4	Comparticipação Comunidade Intermunicipal do Oeste (Oeste CIM)	58 000,00 €	8 090,74 €	8 067,10 €	8 067,10 €	8 067,10 €	8 067,10 €	100%	100%
1.1.1.1.	2008	I	5	Amortização de Empréstimos	352 384,56 €	351 911,01 €	349 205,36 €	349 205,36 €	349 205,36 €	349 205,36 €	99%	99%
1.1.1.1.	2013	I	1	Amortização do Empréstimo PAEL	261 228,98 €	261 228,98 €	261 228,98 €	261 228,98 €	261 228,98 €	261 228,98 €	100%	100%
1.1.1.1.	2008	I	6	Aquisição de terrenos	100,00 €	100,00 €					0%	0%
1.1.1.1.	2022	I	10	Aquisição do Convento de São Miguel		180 000,00 €					0%	0%
1.1.1.1.	2008	I	8	Equipamento administrativo	20 000,00 €	25 000,00 €	23 495,83 €	23 495,83 €	10 681,07 €	10 600,31 €	94%	42%
1.1.1.1.	2008	I	9	Equipamento diverso	10 000,00 €	203 453,00 €	202 318,94 €	170 338,94 €	163 034,51 €	163 034,51 €	84%	80%
1.1.1.1.	2008	I	11	Restituições	100,00 €	100,00 €					0%	0%
1.1.1.2.	2008	I	18	Aquisição de hardware	36 980,00 €	120 390,00 €	116 938,27 €	114 576,78 €	114 281,58 €	114 281,58 €	95%	95%
1.1.1.2.	2008	I	19	Aquisição de software	5 000,00 €	36 000,00 €	27 486,34 €	21 434,74 €	21 434,74 €	21 434,74 €	60%	60%
1.1.1.3.	2022	I	1	Reparação e Manutenção		10 000,00 €	9 350,69 €	9 350,69 €	491,91 €	491,91 €	94%	5%
1.1.1.3.	2008	I	34	Aquisição	100,00 €	95 338,00 €	95 337,54 €	95 337,54 €	93 582,33 €	93 582,33 €	100%	98%
1.1.1.3.	2008	I	35	Reparação e Manutenção	15 000,00 €	64 500,00 €	64 472,13 €	64 472,13 €	46 642,96 €	46 642,96 €	100%	72%
1.1.1.3.	2008	I	36	Locação de Material de Transporte	27 000,00 €	29 560,00 €	29 114,54 €	29 114,54 €	16 564,02 €	16 564,02 €	98%	56%
1.1.1.3.	2008	I	37	Locação de Outros Bens	38 000,00 €	33 330,00 €	33 329,31 €	33 329,31 €	22 669,26 €	22 669,26 €	100%	68%
1.1.1.4.	2008	I	38	Construção e manutenção de Edifícios Municipais	70 000,00 €	77 850,00 €	76 749,68 €	76 749,68 €	76 749,68 €	76 749,68 €	99%	99%
1.1.1.4.	2008	I	39	Construção e manutenção de Outros Edifícios	20 000,00 €	3 950,00 €					0%	0%
1.1.1.4.	2019	I	1	Construção do novo Quartel da GNR	585 000,00 €	15 501,34 €	15 498,00 €	15 498,00 €	15 498,00 €	15 498,00 €	100%	100%
1.1.1.4.	2020	I	1	Requalificação da Extensão de Saúde de Óbidos	222 000,00 €	222 000,00 €	221 964,00 €	221 964,00 €	50 381,11 €	50 381,11 €	100%	23%
1.1.1.4.	2008	I	40	Materiais e Equipamentos	16 400,00 €	21 400,00 €	16 012,63 €	16 012,63 €	16 012,63 €	16 012,63 €	75%	75%
1.1.1.4.	2008	I	41	Ferramentas e Utensílios	7 000,00 €	1 000,00 €	395,53 €	395,53 €	395,53 €	395,53 €	40%	40%
2.1.1.1.	2008	I	50	Construção/Remodelação e Ampliação de Creches e Jardins de Infância	61 500,00 €	2 000,00 €	1 168,50 €	1 168,50 €	1 168,50 €	1 168,50 €	58%	58%
2.1.1.1.	2008	I	52	Remodelação/Conservação de Escolas	15 000,00 €	2 000,00 €					0%	0%
2.1.1.1.	2008	I	53	Manutenção e Aquisição de Equipamento	15 000,00 €	8 000,00 €	6 600,70 €	6 600,70 €	6 600,70 €	6 600,70 €	83%	83%
2.1.1.1.	2008	I	54	Aquisição de Mobiliário	1 000,00 €	1 000,00 €	557,00 €	557,00 €	557,00 €	557,00 €	56%	56%
2.1.1.1.	2008	I	60	Aquisição de Hardware	1 000,00 €	842,55 €	842,55 €	842,55 €	842,55 €	842,55 €	100%	100%
2.1.1.1.	2008	I	61	Aquisição de Software	1 000,00 €	1 000,00 €					0%	0%

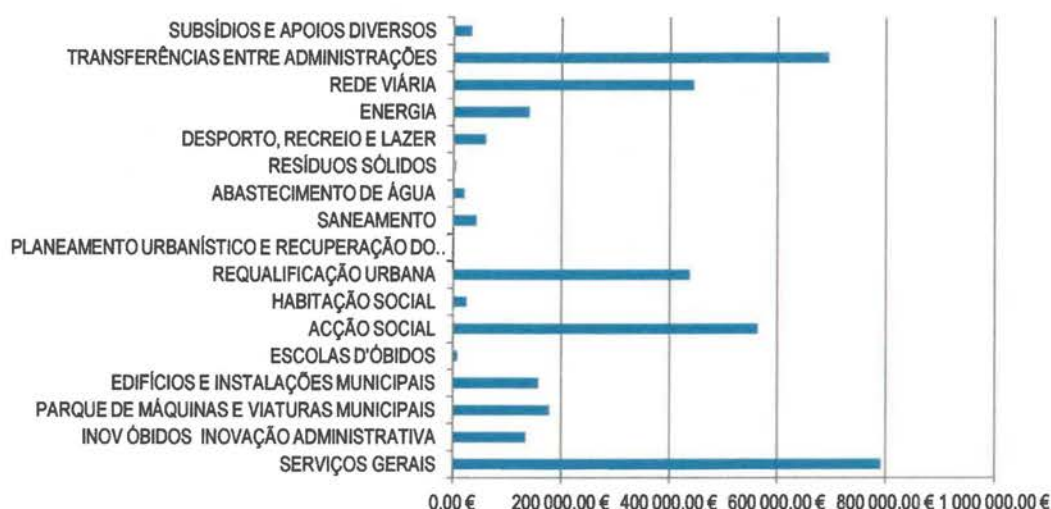
2.3.2.	2018	I	1	Programa de atribuição de apoios a instituições com intervenção social Investimentos	1 000,00 €	78 000,00 €	78 000,00 €					0%	0%
2.3.2.	2015	I	12	Requalificação do complexo industrial vinícola de AdaGorda em área de serviços, comércio e investigação agrícola Espaço Memória	185 000,00 €	205 500,00 €	197 470,96 €	197 470,96 €	120 153,49 €	120 153,49 €		96%	58%
2.3.2.	2015	I	13	Reabilitação da Casa dos Seixos na Amoreira	480 000,00 €	503 000,00 €	464 897,39 €	464 897,39 €	444 681,20 €	444 681,20 €		92%	88%
2.3.2.	2022	I	7	Apetreçamento do Complexo Industrial Vinícola e da Casa dos Seixos		92 250,00 €						0%	0%
2.4.1.1.	2018	I	2	Intervenções em Habitação Social Degradada Parceria com entidades	20 000,00 €	26 378,66 €	26 378,66 €	26 378,66 €	26 378,66 €	26 378,66 €		100%	100%
2.4.2.1.	2008	I	71	Requalificação Urbana em vários Locais do Concelho	120 000,00 €	104 700,00 €	99 780,01 €	99 780,01 €	70 933,96 €	70 933,96 €		95%	68%
2.4.2.1.	2017	I	5	Praça da Cristividade Requalificação da entrada da Vila de Óbidos	200 000,00 €	448 570,00 €	443 550,63 €	443 550,63 €	367 439,18 €	367 439,18 €		99%	82%
2.4.2.1.	2022	I	8	Requalificação do parque de estacionamento dos Arrifes		12 607,50 €						0%	0%
2.4.2.1.	2022	I	9	Construção de WC público no parque de estacionamento dos Arrifes		10 209,00 €						0%	0%
2.4.2.2.	2008	I	75	Elaboração de PMOTS	1 000,00 €	25 990,00 €	21 894,00 €	21 894,00 €				84%	0%
2.4.3.	2008	I	82	Manutenção da Rede de Águas Residuais	50 000,00 €	32 440,00 €	32 438,39 €	32 438,39 €	29 788,97 €	29 788,97 €		100%	92%
2.4.3.	2008	I	84	Construção/Ampliação/Reparação da Rede	15 000,00 €	13 000,00 €	10 857,21 €	10 857,21 €	10 857,21 €	10 857,21 €		84%	84%
2.4.3.	2008	I	86	Material Diverso para Saneamento	13 000,00 €	18 000,00 €	3 660,20 €	3 660,20 €	3 660,20 €	3 660,20 €		20%	20%
2.4.4.	2008	I	87	Equipamento manutenção e telegestão do Sistema de Abastecimento de Águas	1 000,00 €	3 000,00 €	349,81 €	349,81 €	349,81 €	349,81 €		12%	12%
2.4.4.	2008	I	88	Construção/ampliação/reparação da rede de abastecimento de águas	5 000,00 €	5 000,00 €	3 104,94 €	3 104,94 €	3 104,94 €	3 104,94 €		62%	62%
2.4.4.	2008	I	90	Material diverso para água	45 000,00 €	41 000,00 €	27 109,55 €	27 109,55 €	20 150,79 €	18 003,33 €		66%	44%
2.4.5.	2008	I	92	Aquisição e reparação de contentores e receptáculos	7 000,00 €	7 000,00 €	5 584,69 €	5 584,69 €	4 772,40 €	4 772,40 €		80%	68%
2.5.2.	2008	I	121	Mobiliário e equipamento	1 000,00 €	1 000,00 €						0%	0%
2.5.2.	2008	I	122	Infraestruturas desportivas	150 000,00 €	70 000,00 €	39 218,88 €	39 218,88 €	39 218,88 €	39 218,88 €		56%	56%
2.5.2.	2015	I	25	Aquisição e manutenção de equipamentos desportivos	8 000,00 €	20 500,00 €	11 118,48 €	11 118,48 €	11 118,48 €	11 118,48 €		54%	54%
2.5.2.	2022	I	2	PDR202010.2.1.8FEADER068661 Renovação de Aldeias Rede Municipal de miradouros e bikeparking		20 700,00 €	19 760,69 €	19 760,69 €	10 528,31 €	10 528,31 €		95%	51%
2.5.2.	2022	I	3	MAR200480S3FEAMP000574 As aves como Meio de Proteção da Biodiversidade da Lagoa de Óbidos		55 000,00 €						0%	0%
2.5.2.	2022	I	4	MAR200480S3FEAMP000401 Lagoa de ÓbidosReforço para a Competitividade do Turismo		59 740,09 €	7 902,75 €	7 902,75 €				13%	0%
3.2.1.	2008	I	135	Infraestruturas eletricas no concelho	127 200,00 €	144 330,00 €	141 461,73 €	141 461,73 €	141 461,73 €	141 461,73 €		98%	98%
3.2.1.	2008	I	136	Material elétrico diverso	5 000,00 €	16 000,00 €						0%	0%
3.3.1.1.	2008	I	140	Viadutos, arruamentos e obras complementares	20 000,00 €	51 000,00 €	36 007,98 €	36 007,98 €	28 537,67 €	28 537,67 €		71%	56%
3.3.1.1.	2008	I	142	Correção e beneficiação de estradas e caminhos	50 000,00 €	116 000,00 €	30 987,73 €	30 987,73 €	30 987,73 €	30 987,73 €		27%	27%
3.3.1.1.	2014	I	28	Pavimentação de diversos arruamentos no concelho	520 000,00 €	448 500,00 €	410 777,13 €	410 777,13 €	386 422,57 €	386 422,57 €		92%	86%
3.3.1.1.	2008	I	148	Sinalização vertical e marcas rodoviárias	20 000,00 €	10 000,00 €	4 759,62 €	4 759,62 €				48%	0%
4.2.	2008	I	149	Acordos de Execução	620 000,00 €	641 209,26 €	613 256,76 €	613 256,76 €	613 256,76 €	613 256,76 €		96%	96%
4.2.	2008	I	150	Outras transferências de capital	5 000,00 €	5 000,00 €						0%	0%
4.2.	2017	I	3	Contrato interadministrativos	150 000,00 €	302 400,00 €	92 342,67 €	92 342,67 €	81 081,32 €	81 081,32 €		31%	27%
4.3.2.	2008	I	152	Subsídios de capital diversos	30 500,00 €	75 100,00 €	74 628,16 €	74 628,16 €	35 214,41 €	35 214,41 €		99%	47%
4.3.2.	2008	I	158	Entidades Empresariais Municipais EEM	100,00 €	100,00 €						0%	0%
4.3.2.	2010	I	11	OBITEC Capital	100,00 €	100,00 €						0%	0%
4.3.2.	2018	I	6	Cedência de imóvel em direito de superfície	100,00 €	100,00 €						0%	0%
<b>TOTAL EXECUÇÃO PPI</b>					<b>4 688 775,54 €</b>	<b>5 438 970,13 €</b>	<b>4 457 432,64 €</b>	<b>4 339 039,55 €</b>	<b>3 758 188,19 €</b>	<b>3 753 959,97 €</b>		<b>79,78%</b>	<b>69,02%</b>

Fonte: Execução do PPI 2022

A execução do Plano Plurianual de Investimentos evidencia a despesa inerente aos investimentos realizados nas várias áreas de atividade do município, remetendo-se o seu detalhe para o mapa de Demonstração da Execução do Plano Plurianual de Investimentos.

A execução do PPI reflete os investimentos que correspondem às despesas de capital da Execução orçamental da despesa.

### EXECUÇÃO DO PPI POR ATIVIDADES E VALOR ABSOLUTO



### INDICADORES ORÇAMENTAIS

O desempenho das entidades públicas, em particular os municípios e as freguesias, deve ser analisado numa perspetiva de que estas entidades proporcionam serviços que os cidadãos necessitam, o que pode dificultar a reflexão dos resultados orçamentais e financeiros de forma adequada. Os indicadores de desempenho podem, portanto, constituir uma fonte de informação complementar.

Os indicadores orçamentais, após toda a análise da execução orçamental, permitem corroborar e sintetizar a informação. Senão, vejamos que um grau de execução da receita e da despesa elevados espelham uma previsão de recebimentos e de pagamentos concretizável e adequada à realidade e estrutura orçamental.

O grau de realização das liquidações e das obrigações, muito próximo de execução plena permite conferir uma dívida de e a terceiros com pouca expressividade.

Indicadores	Formula de calculo	2021	2022
Grau de execução orçamental da Receita (%)	Receita cobrada líquida/Previsões corrigidas	93,1%	111,4%
Grau de execução orçamental da Despesa (%)	Despesa paga líquida/Dotações corrigidas	90,9%	85,0%
Saldo corrente	Receita corrente-Despesa corrente	3 156 029,98	7 633 405,66
Saldo de capital	Receita de capital - Despesa de capital	-2 978	-2 518
Saldo primário	Receita efetiva - Despesa efetiva + Juros e outros encargos	010,71	151,91
Saldo global	Receita efetiva-Despesa efetiva	573 675,27	5 688 543,10
Grau de realização das liquidações	Recebimentos/Liquidações	465 063,05	5 583 679,10
Grau de execução das obrigações	Pagamentos/Obrigações	96,2%	98,8%
		99,0%	98,8%

### EVOLUÇÃO DA ATIVIDADE DAS EMPRESAS QUE INTEGRAM O GRUPO MUNICIPAL

As entidades que integram o Grupo Municipal têm conhecido uma evolução muito positiva desde 2021. As contas individuais do Município de Óbidos já foram previamente aprovadas pelos órgãos competentes, apresentando-se agora em anexo as contas individuais da Óbidos Criativa, EM e da Obitec – Associação Óbidos Ciência e Tecnologia, já aprovadas pelas respetivas direções e assembleias gerais.

Quer a nível orçamental, quer a nível financeiro, o Município de Óbidos conheceu uma evolução muito relevante de 2020 para 2021 e 2022. O facto do mercado imobiliário estar numa fase muito positiva, teve reflexos na arrecadação da receita de IMT, com grande impacto no saldo orçamental, resultados líquidos e na liquidez. Também a continuidade da contenção de despesas contribuiu para a obtenção dos resultados de 2022.

A empresa municipal Óbidos Criativa, EM, sobretudo no que concerne aos eventos, voltou a desempenhar um papel de extrema importância no desenvolvimento económico e turístico da região, voltando a apresentar resultados muito positivos da sua atividade.

De realçar o enorme sucesso do Festival do Chocolate e do Mercado Medieval, que possibilitaram a vinda de milhares de pessoas a Óbidos, com o conseqüente *boost* na economia local e no retorno positivo às contas da empresa. Também o Óbidos Vila Natal voltou a fazer "as delícias" de milhares de crianças, traduzido em resultados positivos. Pese embora a dimensão do Folio seja muito mais reduzida em termos de público alvo, não deixa de ser um evento que eleva o nome de Óbidos muito para além das fronteiras locais, regionais e nacionais, concorrendo indiretamente, mas com grande relevância, para a notoriedade internacional de todo o concelho.



A Obitec desenvolve a sua atividade em várias frentes, como a gestão dos edifícios centrais e respetiva locação dos espaços, a gestão e desenvolvimento do Startup Óbidos, a participação em projetos como o INOV-C e o Premier em parceria com outras entidades, a implementação de projetos direcionados para o público jovem como o D-Code, a organização de eventos técnicos e a parceria na realização de eventos do grupo municipal, como o Folio Tec. Substitui-se ainda ao município na gestão dos lotes do Óbidos Parque, desde a sua manutenção à venda de lotes.

Com esta tipologia de atividades, as receitas são muito limitadas e pouco diversificadas. Como em 2022 se registaram aumentos muito significativos da energia, as receitas não conseguiram acompanhar o aumento das despesas, dando origem a um resultado líquido negativo pelo segundo ano consecutivo. Pese embora os resultados negativos, a Obitec tem desenvolvido a sua atividade apenas com meios próprios, sem qualquer financiamento ou apoio externo.

#### **FACTOS RELEVANTES OCORRIDOS APÓS O TERMO DO EXERCÍCIO**

As contas consolidadas foram autorizadas para emissão pelo responsável financeiro do Município, o Sr. Presidente da Câmara Municipal, em 13 de junho de 2023.

O registo do método da equivalência patrimonial aplicado pela entidade-mãe em sede de SNC-AP, bem como da concessão da E-Redes, ocorreram após o fecho do Património. Assim, à data de 3 de janeiro de 2023, serão registadas as referidas ocorrências no Património, de forma a garantir a coerência da informação financeira.

No que concerne às entidades consolidadas, não se registaram factos suscetíveis de reconhecimento ou ajustamentos às demonstrações financeiras.

## **DEMONSTRAÇÕES FINANCEIRAS**



PRESTAÇÃO DE CONTAS CONSOLIDADAS 2022

BALANÇO CONSOLIDADO 2022

Município de Óbidos

Óbidos Criativa - EEM

Obitec - Associação Ciência e Tecnologia

Rubricas do Balanço	EXERCÍCIOS	
	2022	2021
<b>ATIVO</b>		
<b>Ativo não corrente</b>	<b>87 491 614,62 €</b>	<b>84 740 362,36 €</b>
Ativos fixos tangíveis	85 925 940,34 €	83 187 665,31 €
Propriedades de investimento	435 332,16 €	435 931,92 €
Ativos intangíveis	271 143,34 €	282 398,85 €
Participações financeiras	833 105,97 €	834 366,28 €
Cientes, contribuintes e utentes	26 092,81 €	0,00 €
<b>Ativo corrente</b>	<b>16 106 127,08 €</b>	<b>7 123 341,52 €</b>
Inventarios	624 911,95 €	638 004,80 €
Devedores por transferencias e subsídios não reembolsáveis	75 540,57 €	75 540,57 €
Cientes, contribuintes e utentes	2 435 227,36 €	2 521 885,72 €
Estado e outros entes públicos	0,00 €	5 801,40 €
Outras contas a receber	5 886 023,26 €	2 517 530,86 €
Capital subscrito e não realizado	3 000,00 €	3 000,00 €
Diferimentos	40 650,16 €	27 806,65 €
Caixa e depósitos	7 040 773,78 €	1 333 771,52 €
<b>TOTAL DO ATIVO</b>	<b>103 597 741,70 €</b>	<b>91 863 703,88 €</b>
<b>PATRIMONIO LIQUIDO</b>		
<b>Patrimonio Líquido</b>	<b>86 350 900,26 €</b>	<b>80 692 549,82 €</b>
Patrimonio/Capital	40 804 841,60 €	40 804 841,60 €
Reservas	2 426 268,21 €	2 426 268,21 €
Resultados transitados	19 897 418,19 €	18 971 534,42 €
Outras variações no patrimonio líquido	18 956 557,44 €	17 993 687,18 €
Resultado líquido do período	4 100 276,43 €	325 937,96 €
Interesses que não controlam	165 538,40 €	170 280,45 €
<b>TOTAL DO PATRIMONIO LIQUIDO</b>	<b>86 350 900,26 €</b>	<b>80 692 549,82 €</b>
<b>PASSIVO</b>		
<b>Passivo não corrente</b>	<b>9 820 738,56 €</b>	<b>4 643 673,95 €</b>
Provisões	4 082 082,15 €	1 185 573,77 €
Financiamentos obtidos	1 426 556,74 €	2 840 123,46 €
Diferimentos	3 665 880,93 €	114,93 €
Outras contas a pagar	646 218,74 €	617 861,79 €
<b>Passivo corrente</b>	<b>7 426 102,88 €</b>	<b>6 527 480,11 €</b>
Credores por transferencias e subsídios não reembolsáveis	500,00 €	0,00 €
Fornecedores	305 429,88 €	197 120,14 €
Adiantamentos de clientes	1 220,04 €	7,50 €
Estado e outros entes públicos	231 292,88 €	84 366,24 €
Financiamentos obtidos	1 220 589,26 €	312 939,65 €
Fornecedores de investimentos	2 147,46 €	0,00 €
Outras contas a pagar	1 466 742,94 €	1 388 559,61 €
Diferimentos	4 198 180,42 €	4 544 486,97 €
<b>TOTAL DO PASSIVO</b>	<b>17 246 841,44 €</b>	<b>11 171 154,06 €</b>
<b>TOTAL DO PATRIMONIO LIQUIDO E PASSIVO</b>	<b>103 597 741,70 €</b>	<b>91 863 703,88 €</b>

Órgão Executivo

Em 16 de 06/2023

Órgão Deliberativo

Em \_\_\_/\_\_\_/\_\_\_

**DEMONSTRAÇÃO DE RESULTADOS CONSOLIDADA 2022**

Município de Óbidos

Óbidos Criativa - EEM

Obitec - Associação Ciência e Tecnologia

RENDIMENTOS E GASTOS	EXERCÍCIOS	
	N	N-1
Impostos, contribuições e taxas	12 873 596,29	10 106 943,49
Vendas	1 288 116,99	1 096 645,10
Prestações de serviços e concessões	4 722 586,57	3 219 393,04
Transferências e subsídios correntes obtidos	4 239 830,98	4 155 150,98
Rendimentos/Gastos imputados de entidades controladas, associadas e empreendimentos conjuntos	3 416,33	4 195,05
Custo das mercadorias vendidas e matérias consumidas	-326 696,62	-1 256 660,57
Fornecimentos e serviços externos	-7 586 234,30	-5 070 890,20
Gastos com pessoal	-6 368 198,73	-5 941 357,80
Transferências e subsídios concedidos	-1 991 381,94	-2 712 883,13
Imparidade de dívidas a receber (perdas/reversões)	12 893,87	-24 568,74
Provisões (aumentos/reduções)	0,00	-510 982,62
Outros rendimentos	1 359 353,35	822 845,42
Outros gastos	-877 622,34	-427 725,65
<b>Resultados antes de depreciações e gastos de financiamento</b>	<b>7 349 660,45</b>	<b>3 460 104,37</b>
Gastos/reversões de depreciação e amortização	-3 108 210,74	-3 060 967,24
<b>Resultado operacional (antes de resultados financeiros)</b>	<b>4 241 449,71</b>	<b>399 137,13</b>
Juros e rendimentos similares obtidos	15,33	32,18
Juros e gastos similares suportados	-113 158,25	-64 153,10
<b>Resultado antes de impostos</b>	<b>4 128 306,79</b>	<b>335 016,21</b>
Imposto sobre o rendimento do período	-26 564,34	-8 009,05
<b>Resultado Líquido do período</b>	<b>4 101 742,45</b>	<b>327 007,16</b>
<b>Resultado Líquido do período atribuível a :</b>		
<b>Detentores do capital da empresa-mãe</b>	<b>4 100 276,43</b>	<b>325 937,95</b>
<b>Interesses que não controlam</b>	<b>-1 466,02</b>	<b>-1 069,21</b>



## PRESTAÇÃO DE CONTAS CONSOLIDADAS 2022

### DFC - DEMONSTRAÇÃO DOS FLUXOS DE CAIXA (S/ REFERÊNCIAÇÃO DE CONTAS)

Rubricas	DFC consolidada	
	2022	2021
<b>Fluxos de caixa das atividades operacionais</b>		
Recebimentos de clientes	6 092 603,42	4 121 858,64
Recebimentos de contribuintes	13 075 438,35	9 197 565,37
Recebimentos de transferências e subsídios correntes	5 593 976,94	6 296 415,09
Recebimentos de utentes	335 350,94	230 963,35
Pagamentos a fornecedores	-8 064 033,48	-6 957 253,34
Pagamentos ao pessoal	-6 007 122,46	-5 839 706,01
Pagamentos de transferências e subsídios	-2 111 768,83	-2 166 669,47
<b>Caixa gerada pelas operações</b>	<b>8 914 444,88</b>	<b>4 883 173,63</b>
Outros recebimentos/pagamentos	-446 286,20	-566 828,06
<b>Fluxos de caixa das atividades operacionais (a)</b>	<b>8 468 158,68</b>	<b>4 316 345,57</b>
<b>Fluxos de caixa das atividades de investimento</b>		
<b>Pagamentos respeitantes a:</b>		
Pagamentos - Ativos fixos tangíveis	-2 262 181,85	-3 216 737,99
Pagamentos - Ativos intangíveis	-21 434,74	-46 206,21
Investimentos financeiros	-173,28	-2 260,08
<b>Recebimentos provenientes de:</b>	0,00	0,00
Recebimentos - Transferências de capital	23 400,00	9 063,00
Juros e rendimentos similares	261 883,00	229 284,49
<b>Fluxos de caixa das atividades de investimento (b)</b>	<b>-1 998 506,87</b>	<b>-3 026 856,79</b>
<b>Fluxos de caixa das atividades de financiamento</b>		
<b>Recebimentos provenientes de:</b>		
Recebimentos - Financiamentos obtidos	0,00	500 000,00
<b>Pagamentos respeitantes a:</b>		
Pagamentos - Financiamentos obtidos	-649 667,62	-1 121 950,65
Pagamentos - Juros e gastos similares	-112 981,93	-111 513,49
<b>Fluxos de caixa das atividades de financiamento (c)</b>	<b>-762 649,55</b>	<b>-733 464,14</b>
<b>Varição de caixa e seus equivalentes (a+b+c)</b>	<b>5 707 002,26</b>	<b>556 024,64</b>
<b>Efeito das diferenças de câmbio</b>		
Caixa e seus equivalentes de caixa no início do período	1 333 771,52	777 746,88
Caixa e seus equivalentes de caixa no fim do período	7 040 773,78	1 333 771,52
<b>CONCILIAÇÃO ENTRE CAIXA E SEUS EQUIVALENTES E SALDOS DA GERÊNCIA</b>		
Caixa e seus equivalentes de caixa no início do período	1 333 771,52	777 746,88
<b>Saldo da gerência anterior (SGA)</b>	<b>1 333 771,52</b>	<b>777 746,88</b>
<b>SGA De execução orçamental</b>	<b>854 166,73</b>	<b>381 053,89</b>
<b>SGA De operações de tesouraria</b>	<b>479 604,79</b>	<b>396 692,99</b>
Caixa e seus equivalentes de caixa no fim do período	7 040 773,78	1 333 771,52
<b>Saldo para a gerência seguinte (SGS)</b>	<b>7 040 773,78</b>	<b>1 333 771,52</b>
<b>SGS De execução orçamental</b>	<b>6 538 644,11</b>	<b>854 166,73</b>
<b>SGS De operações de tesouraria</b>	<b>502 129,67</b>	<b>479 604,79</b>



## DAPL - DEMONSTRAÇÃO DAS ALTERAÇÕES NO PATRIMÔNIO LÍQUIDO

Designação	Patrimônio Líquido atribuído aos detentores do Patrimônio Líquido da entidade que controla											Interesses que não controlam	Total do patrimônio líquido
	Capital / Patrimônio subscrito	Ações (quotas) próprias	Outros instrum. de capital próprio	Prêmios de emissão	Reservas	Resultados transitados	Ajustamentos em ativos financeiros	Excedentes de revalorização	Outras vars. no patrimônio líquido	Resultado líquido do período	TOTAL		
POSIÇÃO NO INÍCIO DO PERÍODO	40 804 841,60	0,00	0,00	0,00	2 426 268,21	14 545 296,23	4 426 238,19	0,00	17 993 687,18	325 937,96	80 522 269,37	170 280,45	80 692 549,82
ALTERAÇÕES NO PERÍODO	0,00	0,00	0,00	0,00	0,00	-2 564 461,21	-91 046,30	0,00	962 870,26	-332 443,98	-2 025 081,23	-4 742,06	-2 029 823,28
Ajustamentos de transição de referencial contábilístico	0,00	0,00	0,00	0,00	0,00	-2 896 508,38	0,00	0,00	0,00	0,00	-2 896 508,38	0,00	0,00
Outras alterações reconhecidas no Patrimônio Líquido	0,00	0,00	0,00	0,00	0,00	332 047,17	-91 046,30	0,00	962 870,26	-332 443,98	871 427,15	-4 742,06	866 685,10
RESULTADO LÍQUIDO DO PERÍODO	0,00	0,00	0,00	0,00	0,00	0,00	0,00	0,00	0,00	4 106 782,45	4 106 782,45	0,00	4 106 782,45
RESULTADO INTEGRAL	0,00	0,00	0,00	0,00	0,00	0,00	0,00	0,00	0,00	3 774 338,47	3 774 338,47	0,00	3 774 338,47
OPERAÇÕES COM DETENTORES DE CAPITAL NO PERÍODO	0,00	0,00	0,00	0,00	0,00	3 581 391,28	0,00	0,00	0,00	0,00	3 581 391,28	0,00	3 581 391,28
POSIÇÃO NO FIM DO PERÍODO	40 804 841,60	0,00	0,00	0,00	2 426 268,21	15 562 226,30	4 335 191,89	0,00	18 956 557,44	4 106 782,45	86 185 361,87	165 538,40	86 350 900,26

ANEXOS ÀS DEMONSTRAÇÕES FINANCEIRAS CONSOLIDADAS

1. ENTIDADES INCLUÍDAS NO PERÍMETRO DE CONSOLIDAÇÃO E OUTRAS ENTIDADES PARTICIPADAS

Entidade	Sede	Atividade Principal	N.º Médio de Trabalhadores	Capital	% Controlo		Consolidação		Obs.
					Direto	Indireto	Orçamental	Financeira	
Município de Óbidos	Largo de São Pedro 2510-086 Óbidos	Administração local	254	-	-	-	X	X	a)
Óbidos Criativa, EEM	Rua dos Arrifes, 3 - 2510-074 Óbidos	Organização de eventos turísticos e culturais no território de Óbidos	29	1 137 886,00	100%	-	X	X	b)
Obítec - Associação Ciência e Tecnologia	Parque Tecnológico de Óbidos - Edifícios Centrais, Rua da Criatividade - 2510-216 Óbidos	Captar investimento para o concelho nas áreas criativa e tecnológica	4	345 700,00	96,09%	-	-	X	b)

a) Entidade-mãe obrigada à elaboração de demonstrações financeiras consolidadas, conforme estabelecido no n.º 1 do artigo 46.º da Lei das Finanças Locais

b) Entidade controlada pelo Município de Óbidos

Denominação	NIPC	Sede	Capital social	Detenção de capital	Motivos da exclusão	Observações
Águas do Vale do Tejo, S.A.	513606130	Rua Dr. Francisco Pissarra de Matos, n.21 - r/c 6300-693 GUARDA	83.759.578,00	0,44%	Participação do município inferior a 100% e não é controlada pelo Município	O Município não exerce controlo sobre a entidade
Águas do Tejo Atlântico, S.A.	514387130	Fábrica da Água de Alcântara Avenida de Ceuta 1300-254 LISBOA	113.527.680,00	0,12%	Participação do município inferior a 100% e não é controlada pelo Município	O Município não exerce controlo sobre a entidade
Trevoeste-Tratamento e Valorização de Resíduos Pecuários, S.A.	507131339	Edifício Mercado Alcobaca Av. Prof. Joaquim Vieira Natividade 2460-071 Alcobaca	1 650 805,00 €	0,31%	Participação do município inferior a 100% e não é controlada pelo Município	O Município não exerce controlo sobre a entidade
Centro Operativo e Tecnológico Hortícola Nacional	505813238	Estrada de Leiria 2461-997 Alcobaca	72 250,00 €	2,02%	Participação do município inferior a 100% e não é controlada pelo Município	O Município não exerce controlo sobre a entidade
FAM - Fundo de Apoio Municipal	513319182	Rua Gregório Lopes, Lote 1514 R/C 1400-195 Lisboa	418 000 000,00 €	0,05%	Participação do município inferior a 100% e não é controlada pelo Município	O Município não exerce controlo sobre a entidade
Caixa de Crédito Agrícola Mútuo de Caldas da Rainha, Óbidos e Peniche	500965315	Rua Coronel Soeiro de Brito-Apartado 19 2504-909 Caldas da Rainha	21 537 020,00 €	0,0023%	Participação do município inferior a 100% e não é controlada pelo Município	O Município não exerce controlo sobre a entidade

## 2. CAIXA E SEUS EQUIVALENTES

Os valores de caixa e depósitos bancários a 31 de dezembro de 2022 e a desagregação dos saldos de caixa e depósitos era a seguinte:

Conta	
Caixa	5 966,10
Depósitos à ordem	
Depósitos bancários à ordem	6 947 944,57
Depósitos a prazo	86 863,11
<b>Total</b>	<b>7 040 773,78</b>

## 3. PRINCIPAIS POLÍTICAS CONTABILÍSTICAS, ALTERAÇÕES NAS ESTIMATIVAS CONTABILÍSTICAS E ERROS

As Demonstrações Financeiras foram preparadas de acordo com a NCP1 – estrutura e conteúdo das demonstrações financeiras, prevista no Decreto-Lei n.º 192/2015, de 11 de setembro (SNC-AP) e são apresentadas em Euros.

O euro é a moeda funcional e de apresentação.

### Informação comparativa

A informação comparativa foi divulgada com respeito ao período anterior para grande parte das quantias relatadas nas demonstrações financeiras.

Respeitando o Princípio da Continuidade da Entidade, as políticas contabilísticas foram adotadas de maneira consistente ao longo do tempo. Procedendo-se a alterações das políticas contabilísticas, as quantias comparativas afetadas pela reclassificação serão divulgadas, tendo em conta:

- A natureza de reclassificação;
- A quantia de cada item ou classe de itens que tenha sido reclassificada;
- Razão para a reclassificação.

### Consistência de Apresentação

Não obstante o referido acima, acerca da comparabilidade, sempre que possível, as Demonstrações Financeiras estão consistentes de um período para o outro, quer a nível da apresentação, quer dos movimentos contabilísticos que lhe dão origem, exceto quando ocorrem alterações significativas na natureza que, nesse caso, estão devidamente identificadas e justificadas neste Anexo. Desta forma é proporcionada informação fiável e mais relevante para os utentes.

### Materialidade e Agregação

A relevância da informação é afetada pela sua natureza e materialidade. Cada classe material de itens semelhantes é apresentada separadamente nas demonstrações financeiras. Os itens de natureza ou função dissemelhante serão apresentadas separadamente, a menos que sejam imateriais.

### Compensação

Devido à importância dos ativos e passivos serem relatados separadamente, assim como os gastos e os rendimentos, estes não foram sujeitos a compensações, exceto os que forem exigidos por uma NCP.



**Continuidade**

Com base na informação disponível e as expectativas futuras, o Município de Óbidos continuará a operar no futuro previsível, assumindo que não há a intenção nem a necessidade, de liquidar ou de reduzir consideravelmente o nível das suas operações, não obstante a pandemia que afetou o ano 2020 com adaptação nos processos de trabalho do Município.

As demonstrações financeiras apresentadas refletem os eventos subsequentes ocorridos até 16 de junho de 2022, data em que foram objeto de aprovação pelo Órgão Executivo. Os acontecimentos materiais após a data do balanço que não dão lugar a ajustamentos são divulgados na nota 14.

Assim, a seleção da base de mensuração é relevante para as demonstrações financeiras, sendo as seguintes:

**a) Ativos intangíveis****Mensuração inicial:**

Um ativo intangível é inicialmente mensurado ao custo de aquisição.

Quando estamos perante ativos intangíveis adquiridos sem contraprestação, a mensuração é efetuada ao justo valor.

No reconhecimento inicial de um ativo intangível adquirido numa transação de troca de um ativo não monetário por outro, o custo do ativo intangível adquirido deve ser o seu justo valor.

**Mensuração subsequente:**

Subsequentemente, um ativo intangível é mensurado pelo seu custo menos a amortização acumulada e menos qualquer perda de imparidade acumulada, se aplicável.

**Vida útil:**

A vida útil de um ativo intangível é determinada tendo em conta:

- A utilização esperada do ativo
- Os limites de natureza legal ou outra sobre o uso do ativo.

O ativo é depreciado ao longo da sua vida útil. Método de amortização:

O método de amortização reflete o padrão pelo qual se espera que os benefícios económicos futuros ou o potencial de serviço sejam consumidos pela entidade. O método utilizado é o das quotas constantes.

**Imparidade**

Sempre que existam indícios de imparidade (fontes internas e externas), é testado o ativo quanto à sua imparidade.

**Desreconhecimento**

Um ativo intangível é desreconhecido:

- Na data de alienação (incluindo alienação através de uma transação sem contraprestação); ou
- Quando for permanentemente retirado do uso e da sua alienação não se esperam benefícios económicos futuros ou potencial de serviço.

**b) Ativos fixos tangíveis****Mensuração inicial:**

Um ativo fixo tangível é inicialmente mensurado ao custo de aquisição, o qual inclui:

- Preço de compra que inclui direitos de importação, impostos não dedutíveis ou reembolsáveis, após dedução de descontos comerciais;
- Custos diretos para colocar o ativo no local e nas condições necessárias para ser usado, tais como desbravamento de terrenos, movimentação de terras e drenagem, gastos adicionais com a adaptação das máquinas e de instalações;
- Estimativa inicial dos custos de desmantelamento e remoção do item, e de restauração do local no qual este está localizado.

São ainda incluídos no custo de aquisição, quaisquer bens necessários por razões de segurança ou ambientais que não tragam influxos adicionais, pois sem eles o bem pode não entrar em funcionamento, logo não irá gerar quaisquer influxos.

Quando estamos perante ativos fixos tangíveis adquiridos sem contraprestação, a mensuração é efetuada como segue:

- Bens Imóveis – ao valor patrimonial tributário (VPT);
- Outros ativos tangíveis – ao custo do valor recebido ou, na falta deste, o respetivo valor de mercado.

Pelo montante do ativo reconhecido deve ser reconhecido um rendimento, exceto até ao ponto em que for também reconhecido um passivo relativo ao mesmo ativo (subsequentemente quando o passivo for reduzido o rendimento é reconhecido).

No entanto, se essa transferência satisfizer a definição de contribuições dos proprietários, não é reconhecido nem um passivo nem um rendimento, mas sim um incremento no património líquido (conta 5942 – doações obtidas – em outros ativos).

Quando um ativo fixo tangível é adquirido numa transação em que o respetivo pagamento é diferido no tempo, quer o ativo quer o passivo são reconhecidos ao custo amortizado de acordo com o método do juro efetivo.

- No reconhecimento inicial de um ativo fixo tangível adquirido numa transação de troca de um ativo não monetário por outro, o custo do ativo fixo tangível adquirido deve ser o seu justo valor, exceto se:
- A transação com contraprestação não tiver substância comercial;
- O justo valor do ativo recebido e o justo valor do ativo cedido não possam ser mensurados com fiabilidade, situação em que o ativo adquirido é mensurado pela quantia escriturada do ativo cedido;
- Ambos puderem ser fiavelmente mensurados, o custo é o justo valor do ativo cedido (a menos que o justo valor do ativo adquirido seja claramente mais evidente).

**Mensuração subsequente: (infraestruturas + VPT)**

Subsequentemente, um ativo fixo tangível é mensurado pelo seu custo menos a depreciação acumulada e menos qualquer perda de imparidade acumulada, se aplicável.

Estes ativos podem ser revalorizados quando os critérios e parâmetros para a revalorização estão definidos em dispositivo legal adequado. O valor do ativo revalorizado será o seu justo valor na data de revalorização menos a depreciação subsequente acumulada.

**Custos subsequentes:**

O tratamento dos custos subsequentes relacionados com um ativo fixo tangível deve ser o seguinte:

- Custos de assistência técnica corrente – reconhecer como custos do exercício;
- Substituições de determinadas componentes em intervalos regulares – os respectivos custos devem adicionar-se à quantia escriturada do bem e devem ser desreconhecidos os itens substituídos;
- Grandes inspeções regulares (independentemente de partes do bem serem ou não substituídas) – os respectivos custos devem adicionar-se à quantia escriturada do bem e deve ser desreconhecida a quantia escriturada da anterior inspeção.

**Vida útil:**

A vida útil de um ativo fixo tangível é determinada tendo em conta:

- A utilização esperada do ativo, que é avaliada por referência à capacidade ou à produção física esperada;
- O desgaste físico esperado (número de turnos, programa de reparações e manutenções e o cuidado e manutenção do ativo);
- A obsolescência técnica e comercial;
- Os limites de natureza legal ou outra sobre o uso do ativo.

O ativo é depreciado ao longo da sua vida útil. Cada parte de um ativo tangível cujo custo seja significativo em relação ao custo total deve ser depreciada separadamente, podendo agregar-se componentes que tenham a mesma vida útil.

Os terrenos e edifícios são ativos separáveis que são contabilizados separadamente mesmo se adquiridos em conjunto.

**Método de depreciação:**

O método de depreciação reflete o padrão pelo qual se espera que os benefícios económicos futuros ou o potencial de serviço sejam consumidos pela entidade. O método utilizado é o das quotas constantes.

**Valor residual:**

A quantia depreciável de um ativo é calculada após a dedução do seu valor residual. A estimativa do valor residual deve ser revista em cada data de relato. Qualquer alteração à estimativa inicial é contabilizada no exercício corrente ou em exercícios futuros, tal como previsto na NCP 2.

É presunção da norma que o valor residual de um ativo fixo tangível é geralmente insignificante e, por isso, imaterial no cálculo da quantia depreciável. Não é prática corrente a atribuição de valor residual aos ativos fixos tangíveis.

**Imparidade**

Sempre que existam indícios de imparidade (fontes internas e externas), é testado o ativo quanto à sua imparidade.

A quantia escriturada do ativo é reduzida para a sua quantia recuperável se, e apenas se, a quantia recuperável for menor do que a quantia escriturada. Essa redução é uma perda por imparidade que deve ser reconhecida imediatamente nos resultados.

Quando a quantia estimada de uma perda por imparidade for maior do que a quantia escriturada do ativo, a quantia escriturada do ativo deve ser reduzida para zero ou ser reconhecido um passivo se, e apenas se, isso for exigido por uma outra NCP.

O encargo da depreciação /amortização deve ser ajustado em períodos futuros em função da quantia escriturada revista do ativo.

Caso as situações que estão na base da imparidade se alterem, é efetuada a reversão da perda por imparidade. Esta reversão tem como consequência um aumento do valor do ativo para a sua quantia recuperável e deve ser reconhecida imediatamente em resultados.

No entanto, a quantia escriturada acrescida de um ativo que seja atribuível a uma reversão de uma perda por imparidade, não deve exceder a quantia escriturada que teria sido determinada (líquida de depreciação / amortização) se não tivesse sido reconhecida perda por imparidade no ativo em períodos anteriores.

Após o reconhecimento da reversão, o encargo com a depreciação / amortização ou o valor residual deve ser revisto e ajustado de acordo com a NCP aplicável ao ativo.

### **Desreconhecimento**

Um ativo fixo tangível é desreconhecido:

- Na data de alienação (incluindo alienação através de uma transação sem contraprestação); ou
- Quando for permanentemente retirado do uso e da sua alienação não se esperam benefícios económicos futuros ou potencial de serviço.

A alienação de um ativo fixo tangível pode ocorrer:

- Por venda – aplicada a NCP 13 para reconhecimento do rendimento da venda de bens.
- Por celebração de uma locação financeira – aplicada a NCP 6 a uma alienação efetuada ao celebrar uma locação financeira ou a uma venda seguida de locação.

Os ganhos ou perdas provenientes do abate ou alienação de ativo fixo tangível são determinados como a diferença entre os rendimentos líquidos da alienação e a quantia escriturada do ativo e são reconhecidos nos resultados (a menos que a NCP 6 exija de forma diferente no caso de uma venda seguida de locação) no período do abate ou alienação.

Se o pagamento de um ativo fixo tangível for diferido, a retribuição recebida deve ser reconhecida inicialmente pelo preço a dinheiro equivalente e a diferença entre a quantia nominal da retribuição e o preço a dinheiro equivalente deve ser reconhecida como rendimento de juro segundo a NCP 13 usando o modelo do juro efetivo.

### **c) Propriedades de Investimento**

Aplicam-se as mesmas políticas contabilísticas dos AFT – Ativos Fixos Tangíveis.

### **d) Locações**

As locações são classificadas como financeiras sempre que os seus termos transferem substancialmente todos os riscos e benefícios associados à propriedade do bem para o locatário. As restantes locações são classificadas como operacionais. A classificação das locações é feita em função da substância e não da forma do contrato.

Os ativos fixos adquiridos mediante contratos de locação financeira, bem como as correspondentes responsabilidades, são registados no início da locação pelo menor de entre o justo valor dos ativos e o valor presente dos pagamentos mínimos da locação. Os pagamentos de locações financeiras são repartidos entre encargos financeiros e redução da responsabilidade, de modo a ser obtida uma taxa de juro constante sobre o saldo pendente da responsabilidade.

Os pagamentos de locações operacionais são reconhecidos como gasto numa base linear durante o período da locação. Os incentivos recebidos são registados como uma responsabilidade, sendo o

montante agregado dos mesmos reconhecido como uma redução do gasto com a locação, igualmente numa base linear.

#### **e) Instrumentos Financeiros**

##### **Reconhecimento e mensuração inicial**

Um ativo financeiro, um passivo financeiro ou um instrumento de capital só são reconhecidos quando o Município de Óbidos se torne numa parte contratual do instrumento.

No momento do reconhecimento inicial, os ativos e os passivos financeiros são mensurados ao justo valor.

Os custos de transação dos ativos e passivos financeiros são incluídos no custo de aquisição se esse ativo ou passivo não for subsequentemente mensurado pelo justo valor, caso em que são imediatamente reconhecidas em resultados do período.

##### **Desreconhecimento**

Um ativo financeiro deve ser desreconhecido apenas quando:

Os direitos contratuais aos fluxos de caixa resultantes do ativo financeiro expiram;

- A entidade transfere para outra parte todos os riscos e benefícios significativos relacionados com o ativo financeiro; ou
- A entidade transfere para outra entidade parte dos riscos e benefícios significativos relacionados com o ativo financeiro.
- Qualquer diferença entre a retribuição recebida e a quantia reconhecida e desreconhecida deve ser incluída na demonstração dos resultados do período da transferência.

Um passivo financeiro (ou parte de um passivo financeiro) deve ser desreconhecido apenas quando este se extinguir, isto é, quando a obrigação estabelecida no contrato seja liquidada, cancelada ou tenha expirado.

##### **Imparidade**

Para os ativos financeiros, a imparidade é testada quando existem indícios de que um determinado ativo possa estar em imparidade.

O montante a reconhecer de perda por imparidade deverá ser mensurado da seguinte forma:

- Para ativos financeiros mensurados ao custo amortizado, a perda por imparidade é a diferença entre a quantia registada e o valor presente (atual) dos fluxos de caixa estimados, os quais devem ser descontados com base na taxa de juro efetiva original do ativo financeiro; e
- Para ativos financeiros mensurados ao custo, a perda por imparidade é a diferença entre a quantia registada e o valor presente dos fluxos de caixa futuros estimados, descontados a uma taxa de retorno de mercado corrente para um ativo financeiro semelhante.

##### **Reversão**

Para os ativos financeiros mensurados ao custo amortizado, se subsequentemente o valor reconhecido como perda por imparidade diminuir e tal diminuição possa estar objetivamente relacionada com um evento ocorrido após o reconhecimento da imparidade (como, por exemplo, uma melhoria na notação de risco do devedor), essa perda por imparidade deve ser revertida. A reversão da perda por imparidade é reconhecida na demonstração dos resultados.

A reversão não poderá resultar num aumento do valor, que o respetivo ativo tinha antes de, ter sido registada a perda por imparidade.

Quando se verificarem as condições de incobrabilidade que permitam o desreconhecimento dos ativos a que respeitem as imparidades, as contas de imparidade são debitadas por contrapartida das correspondentes contas da Classe 2.

Para os investimentos financeiros em participadas cujas ações não sejam negociadas publicamente e cujo justo valor não possa ser obtido de forma fiável, bem como derivados que estejam associados, nestes casos, é proibida a reversão das perdas por imparidade.

#### **f) Transferências e subsídios**

##### **Reconhecimento**

Um subsídio (ou uma transferência) só será reconhecido após existir segurança de que:

- São cumpridas as condições a ele associada; e
- O mesmo é ou será recebido.

Um subsídio não é reconhecido até que não haja segurança razoável de que a entidade cumprirá as condições a ele associadas e que o subsídio será recebido.

#### **g) Provisões e Passivos Contingentes**

Uma provisão só é reconhecida quando, cumulativamente:

- Tem uma obrigação presente (legal ou construtiva) como resultado de um acontecimento passado;
- É provável que seja exigido um exfluxo de recursos incorporando benefícios económicos ou potencial de serviço para pagar essa obrigação;
- Pode ser feita uma estimativa fiável da quantia dessa obrigação.

Uma provisão é mensurada pela melhor estimativa do dispêndio exigido para liquidar a obrigação presente à data de relato. A melhor estimativa corresponde à quantia que o Município racionalmente pagaria para liquidar a obrigação à data de relato ou para a transferir para um terceiro nessa data.

As estimativas do desfecho e do efeito financeiro são determinadas pelo julgamento do órgão de gestão, tendo em consideração a experiência de transações similares e, em alguns casos, os relatórios de peritos independentes.

Para efetuar a estimativa, o Município determina o "valor esperado" que é um método estatístico que tem em conta todos os possíveis desfechos e as respetivas probabilidades associadas.

Quando o efeito do valor temporal do dinheiro é materialmente relevante, a quantia de uma provisão deve ser o valor presente dos dispêndios que se esperam sejam necessários para liquidar a obrigação.

Quando uma provisão for descontada para o seu valor presente, o valor da provisão irá aumentar em cada ano à medida que a provisão mais se aproximar do momento esperado de liquidação. A taxa de desconto a utilizar deve ser uma taxa antes de impostos que reflita simultaneamente avaliações correntes de mercado do valor temporal do dinheiro e os riscos específicos do passivo em questão.

Este aumento no valor da provisão é reconhecido como um encargo financeiro na demonstração dos resultados.

As provisões são revistas em cada data de relato e ajustadas para refletirem a melhor estimativa corrente. Se deixar de ser provável que é necessário um exfluxo de recursos incorporando benefícios

económicos ou potencial de serviço para liquidar a obrigação, a provisão deve ser revertida. Uma provisão apenas é utilizada para dispêndios relativamente aos quais foi originalmente reconhecida.

Se estivermos perante um passivo contingente, o mesmo não é reconhecido. É divulgado, exceto se for remota a possibilidade de um exfluxo de recursos incorporando benefícios económicos ou potencial de serviço.

Os passivos contingentes são continuamente avaliados para determinar se um exfluxo de recursos incorporando benefícios económicos ou potencial de serviço se tornou provável. Quando se torna provável, deve ser reconhecida uma provisão nas demonstrações financeiras desse período.

#### **h) Ativos Contingentes**

Um ativo contingente não é reconhecido. Os ativos contingentes são continuamente avaliados para determinar se um influxo de benefícios económicos ou potencial de serviço ocorrerá e o valor do ativo pode ser mensurado com fiabilidade. Quando tal alteração ocorre, o Município reconhece o ativo e o rendimento relacionado nas demonstrações financeiras desse período.

Nessa avaliação contínua, se o Município determinar que se tornar provável um influxo de benefícios económicos ou potencial de serviço, então o ativo contingente que até aqui não era divulgado, passa a ser deve ser divulgado nas demonstrações financeiras desse período.

#### **i) Rendimento – Transações com contraprestação**

Uma transação com contraprestação é uma transação na qual a entidade presta um serviço ou entrega um bem e em troca recebe um valor aproximadamente igual ao bem que entregou ou ao serviço que prestou. O rendimento inclui apenas os fluxos brutos de benefícios económicos ou potencial de serviços recebidos, e é mensurado pelo justo valor da retribuição recebida ou a receber.

Se a retribuição for recebida em forma de caixa ou equivalentes, o justo valor corresponde à quantia de caixa ou equivalentes de caixa a receber. Se esta retribuição for diferida no tempo, o justo valor será menor que o valor nominal, pois terá o efeito da passagem do tempo (desconto). A diferença entre o valor nominal e este justo valor é reconhecida como rendimento de juros de forma proporcional ao tempo.

Se a retribuição for recebida em forma de ativos, a mesma deve ser valorizada ao justo valor do ativo recebido.

##### **a. Prestações de serviços**

O rendimento de uma prestação de serviços é reconhecido quando o desfecho da transação poder ser estimado com fiabilidade, sendo o mesmo reconhecido de acordo com a percentagem de acabamento–método da percentagem de acabamento.

##### **b. Vendas de bens**

O Município de Óbidos reconhece um rendimento proveniente de uma transação com contraprestação quando obtiver o controlo de recursos que satisfaçam a definição de um ativo e satisfaça os critérios de reconhecimento.

##### **c. Dividendos**

Os dividendos são reconhecidos aquando da sua atribuição.

##### **d. Juros**

Os juros são reconhecidos em função do tempo.

**j) Benefícios dos empregados**

As entidades do perímetro de consolidação reconhecem um passivo quando o empregado prestou o serviço em troca de benefícios a pagar no futuro e um gasto quando a entidade consumir os benefícios económicos decorrentes dos serviços prestados em troca de benefícios dos empregados. Os benefícios aos empregados incluem os salários, contribuições, férias anuais pagas e ausências por doença pagas e pensões.

O Município tem valores a pagar em pensões e a trabalhadores em situação de acidentes de trabalho, sendo que o cálculo das responsabilidades para o futuro assenta num estudo atuarial contratado anualmente a uma empresa especializada.

**k) Acontecimentos após a data de balanço**

Os acontecimentos após a data do balanço que proporcionam informação adicional sobre condições que existam à data do balanço ("adjusting events" ou acontecimentos após a data do balanço que dão origem a ajustamentos) são refletidos nas demonstrações financeiras. Os eventos após a data do balanço que proporcionam informação sobre condições ocorridas após a data do balanço ("non adjusting events" ou acontecimentos após a data do balanço que não dão origem a ajustamentos) são divulgados nas demonstrações financeiras, se forem considerados materiais.

**l) Partes Relacionadas**

As partes são consideradas relacionadas se uma delas tiver a capacidade de controlar a outra parte, ou exercer influência significativa sobre a outra parte ao tomar decisões financeiras e operacionais, ou se a entidade relacionada e uma outra entidade estiverem sujeitas a controlo comum. As partes relacionadas incluem:

- Indivíduos que possuem, direta ou indiretamente, um interesse na entidade que relata, que lhes confere influência significativa sobre a mesma, e membros próximos da família de qualquer um destes indivíduos;
- Pessoas chave da gestão, e membros próximos da família das mesmas.

**m) Entidades Controladas ou objeto de influência significativa**

O Município de Óbidos aplica o MEP nas suas contas individuais relativamente às entidades que exerça controlo ou influência significativa. São consideradas todas as empresas municipais com participação de 100% e, entidades participadas onde a participação do Município é igual ou superior a 20%.

**n) Especialização de exercícios**

O Grupo municipal regista os seus rendimentos e gastos de acordo com a especialização do exercício, onde os rendimentos e gastos são reconhecidos à medida que são gerados, independentemente do respetivo recebimento ou pagamento.

**o) Permutas**

São reconhecidas as contrapartidas em numerário que sejam devidas no ativo, e a entrega de bens por parte do Município, assim como de bens recebidos da contraparte são registados na mesma conta de acordo com a sua natureza devedora ou credora.

As permutas são registadas pelo valor total do bem de investimento a entregar e pelo valor total do bem de investimento a receber, sendo apenas considerada execução de despesa / receita orçamental quando há fluxos monetários. Isto é, apenas os montantes provenientes das diferenças de valor dos bens a permutar são orçamentados.



**p) Dações em pagamento**

A dação em pagamento é a entrega de um bem pelo devedor, para pagamento de uma dívida ou obrigação já existente.

Neste caso não se trata de permuta, assim os valores são todos orçamentados (quer o valor da dívida á existente, quer o valor da entrega/recebimento do bem).

**4. ATIVOS INTANGÍVEIS****4.1 ATIVOS INTANGÍVEIS GERADOS INTERNAMENTE E OUTROS****a) Quantia de escriturada no início e final do período**

Durante os exercícios findo em 31 de dezembro de 2022 e de 2021, a quantia escriturada dos ativos intangíveis, bem como as respetivas amortizações acumuladas e perdas por imparidade acumuladas, foram as seguintes:

RUBRICAS	Início do período				Final do Período			
	Quantia bruta	Amortizações Acumuladas	Perdas por Imparidade Acumuladas	Quantia escriturada	Quantia bruta	Amortizações Acumuladas	Perdas por Imparidade Acumuladas	Quantia escriturada
ATIVOS INTANGÍVEIS								
Ativos intangíveis de domínio público, património histórico, artístico e cultural	0,00	0,00	0,00	0,00	0,00	0,00	0,00	0,00
Goodwill	0,00	0,00	0,00	0,00	0,00	0,00	0,00	0,00
Projetos de desenvolvimento	600 420,50	581 457,30	0,00	18 963,20	600 420,50	588 495,80	0,00	11 924,70
Programas de computador e sistemas de informação	872 906,04	861 023,75	0,00	11 882,29	893 980,05	872 929,64	0,00	21 050,41
Propriedade industrial e intelectual	205 214,17	196 276,81	0,00	8 937,36	205 214,17	202 017,94	0,00	3 196,23
Outros	310 200,00	67 584,00	0,00	242 616,00	310 200,00	75 228,00	0,00	234 972,00
Ativos intangíveis em curso	0,00	0,00	0,00	0,00	0,00	0,00	0,00	0,00
<b>Total</b>	<b>1 988 740,71</b>	<b>1 706 341,86</b>	<b>0,00</b>	<b>282 398,85</b>	<b>2 009 814,72</b>	<b>1 738 671,38</b>	<b>0,00</b>	<b>271 143,39</b>

**d) Gastos/reversões de depreciação e amortização**

Os gastos e reversões de amortizações respeitante a ativos intangíveis encontram-se refletidos na Demonstração dos Resultados por Natureza.

**e) Reconciliação da quantia escriturada no início e no fim do período**

Durante o exercício findo em 31 de dezembro de 2022, ocorreram as seguintes variações:

RUBRICAS	Quantia escriturada inicial	Variações								Quantia escriturada final
		Adições	Transferências internas à entidade	Revalorizações	Reversões de Perdas por Imparidade	Perdas por imparidade	Amortizações do período	Diferenças cambiais	Diminuições	
ATIVOS INTANGÍVEIS										
Ativos intangíveis de domínio público, património histórico, artístico e cultural	0,00	0,00	0,00	0,00	0,00	0,00	0,00	0,00	0,00	0,00
Goodwill	0,00	0,00	0,00	0,00	0,00	0,00	0,00	0,00	0,00	0,00
Projetos de desenvolvimento	18 963,20	0,00	0,00	0,00	0,00	0,00	7 038,50	0,00	0,00	11 924,70
Programas de computador e sistemas de informação	17 671,25	21 074,01	0,00	0,00	0,00	0,00	17 647,02	0,00	0,00	21 098,24
Propriedade industrial e intelectual	3 148,40	0,00	0,00	0,00	0,00	0,00	0,00	0,00	0,00	3 148,40
Outros	242 616,00	0,00	0,00	0,00	0,00	0,00	7 644,00	0,00	0,00	234 972,00
Ativos intangíveis em curso	0,00	0,00	0,00	0,00	0,00	0,00	0,00	0,00	0,00	0,00
<b>Total</b>	<b>282 398,85</b>	<b>21 074,01</b>	<b>0,00</b>	<b>0,00</b>	<b>0,00</b>	<b>0,00</b>	<b>32 329,52</b>	<b>0,00</b>	<b>0,00</b>	<b>271 143,34</b>

**i) Ativos intangíveis – Adições**

Durante o exercício findo em 31 de dezembro de 2022, ocorreram as seguintes adições:

RUBRICAS	Adições									
	Internas	Compra	Cessão	Transferência ou troca	Doação, herança, legado ou perdido a favor do Estado	Doação em pagamento	Locação financeira	Fusão, cisão, reestruturação	Outras	Total
ATIVOS INTANGÍVEIS										
Ativos intangíveis de domínio público, património histórico, artístico e cultural	-	-	-	-	-	-	-	-	-	-
Goodwill	-	-	-	-	-	-	-	-	-	-
Projetos de desenvolvimento	-	-	-	-	-	-	-	-	-	-
Programas de computador e sistemas de informação	-	21 074,01	-	-	-	-	-	-	-	21 074,01
Propriedade industrial e intelectual	-	-	-	-	-	-	-	-	-	-
Outros	-	-	-	-	-	-	-	-	-	-
Ativos intangíveis em curso	-	-	-	-	-	-	-	-	-	-
<b>Total</b>	<b>-</b>	<b>21 074,01</b>	<b>-</b>	<b>-</b>	<b>-</b>	<b>-</b>	<b>-</b>	<b>-</b>	<b>-</b>	<b>21 074,01</b>

**ii) Ativos intangíveis – Diminuições**

Durante o exercício findo em 31 de dezembro de 2022 não se registaram diminuições de Ativos Intangíveis.

## 5. ACORDOS DE CONCESSÃO DE SERVIÇOS: CONCEDENTE

### 5.1 ACORDO DE CONCESSÃO COM E-REDES – DISTRIBUIÇÃO DE ENERGIA, SA

#### a) Descrição do Acordo

Concessão de distribuição de energia elétrica em baixa tensão no município de Óbidos.

No quadro seguinte encontram-se descritos os contratos de concessão, com todos os elementos fundamentais. Não há lugar a pagamentos, mas sim a recebimentos de uma renda anual.

Quadro 4.1 – Acordos de concessão de serviços

Acordos de concessão de serviço	Concessionário	Ativo de concessão	Período de concessão	Valor do contrato	Pagamentos ao concessionário			
					Anos anteriores	Ano corrente		Anos futuros
Concessão de distribuição de energia elétrica em baixa tensão	EDP Distribuição - Energia, S.A	3.665.766,00€	20 anos	-	-	-		-
<b>Total</b>					-	-		-

A NCP 4 prevê o reconhecimento como ativos de concessão dos bens e equipamentos decorrentes dos contratos de concessão celebrados pelo Município e geridos pelos concessionários, o que implicou o aumento do ativo fixo tangível e do passivo no mesmo montante.

O Município detém um contrato de concessão no âmbito da distribuição de energia elétrica em baixa, com a E-Redes – Distribuição de Energia, S.A., e no ano 2022 foi efetuado um reconhecimento dos ativos afetos ao mencionado contrato, do qual resultou um aumento no montante global do ativo municipal, no total de 3.665.766,00€.

Para o valor do Ativo indicado, concorreu o valor bruto do ativo de concessão no montante de 8.595.826,00€, deduzido das depreciações acumuladas no valor de 4.930.060,00€.

A atividade de distribuição de energia elétrica em baixa tensão, e desenvolvida ao abrigo de contratos de concessão outorgados pelos Municípios, o qual implica o pagamento de uma renda anual devida pela exploração da concessão, em conformidade com o disposto no decreto-Lei n.º 230/2008, de 27 de novembro. Este contrato de concessão, envolve a prossecução de um serviço público, no âmbito de uma concessão de serviços em nome do concedente, o Município de Óbidos.

#### b) Aspetos principais do Acordo

A data de início da concessão é o dia 25 de julho de 2001.

A concessão é feita pelo prazo de 20 anos, renovável por iguais períodos.

De acordo com a NCP – Norma Contabilidade Pública n.º 4 no parágrafo n.º 5º, são apresentadas as definições de concessão, concessionário e concedente. Sendo que uma concessão é um acordo vinculativo entre um concessionário, que usa os ativos da concessão para prestar um serviço público, em nome do concedente.

No parágrafo nº 6, da mesma NCP é indicado que o concedente deve reconhecer um ativo nas suas contas, desde que tenha o controlo ou a regulamentação dos serviços que o concessionário tem de prestar e a que preço. E controla através da propriedade, direito aos benefícios ou outra forma, qualquer interesse residual no ativo no final do termo do acordo.

Nos parágrafos 11 a 13, da mesma NCP, é definido que quando o concedente reconhecer um ativo de concessão de serviços de acordo com os parágrafos 6 ou 7, o concedente deve também reconhecer um passivo.

## 6. ATIVOS FIXOS TANGÍVEIS

### 6.1 ATIVOS FIXOS TANGÍVEIS RECONHECIDOS NAS DEMONSTRAÇÕES FINANCEIRAS

#### a) Ativos fixos tangíveis – variações das depreciações e perdas por imparidade acumuladas

Durante os exercícios findo em 31 de dezembro de 2022 e de 2021, a quantia escriturada dos ativos tangíveis, bem como as respetivas depreciações acumuladas e perdas por imparidade acumuladas, foi o seguinte

RUBRICAS	Início do período				Final do Período			
	Quantia bruta	Amortizações Acumuladas	Perdas por Imparidade Acumuladas	Quantia escriturada	Quantia bruta	Amortizações Acumuladas	Perdas por Imparidade Acumuladas	Quantia escriturada
<b>Bens de domínio público, património histórico, artístico e cultural</b>								
Terrenos e recursos naturais	196 183,85	-	-	196 183,85	886 609,84	-	-	886 609,84
Edifícios e outras construções	327 602,17	327 602,17	-	-	327 602,17	327 602,17	-	-
Infraestruturas	39 088 059,63	20 553 558,82	-	18 534 500,81	47 694 411,20	27 355 765,05	-	20 338 646,15
Património histórico, artístico e cultural	122 635,31	-	-	122 635,31	122 721,71	-	-	122 721,71
Outros bens de domínio público em curso	-	-	-	-	-	-	-	-
<b>Subtotal</b>	<b>39 734 480,96</b>	<b>20 881 160,99</b>	<b>-</b>	<b>18 853 319,97</b>	<b>49 031 344,92</b>	<b>27 683 367,22</b>	<b>-</b>	<b>21 347 977,70</b>
<b>Ativos fixos em concessão</b>								
Terrenos e recursos naturais	-	-	-	-	-	-	-	-
Edifícios e outras construções	-	-	-	-	-	-	-	-
Infraestruturas	-	-	-	-	-	-	-	-
Património histórico, artístico e cultural	-	-	-	-	-	-	-	-
Ativos fixos em concessão em curso	-	-	-	-	-	-	-	-
<b>Subtotal</b>	<b>-</b>	<b>-</b>	<b>-</b>	<b>-</b>	<b>-</b>	<b>-</b>	<b>-</b>	<b>-</b>
<b>Outros ativos fixos</b>								
Terrenos e recursos naturais	15 192 647,55	-	-	15 192 647,55	14 480 721,56	-	-	14 480 721,56
Edifícios e outras construções	48 887 597,81	7 603 027,61	-	41 284 570,20	49 871 046,96	8 423 536,09	-	41 447 510,87
Equipamento básico	3 672 943,90	3 435 118,71	-	237 825,19	3 739 784,19	3 439 247,46	-	300 536,73
Equipamento de transporte	2 224 555,12	2 008 351,28	-	216 203,84	2 546 069,27	2 112 976,87	-	433 082,40
Equipamento administrativo	2 264 533,64	2 057 996,43	-	206 537,21	2 345 535,40	2 059 496,75	-	286 038,65
Equipamentos biológicos	-	-	-	-	-	-	-	-
Outros	2 132 514,12	1 985 909,21	-	146 604,91	2 228 156,46	1 994 712,19	-	233 444,27

Ativos fixos tangíveis em curso	7 049 956,44	-	-	7 049 956,44	7 396 628,16	-	-	7 396 628,16
<b>Subtotal</b>	<b>81 424 748,58</b>	<b>17 090 403,24</b>	<b>-</b>	<b>64 334 345,34</b>	<b>82 607 932,00</b>	<b>18 029 969,36</b>	<b>-</b>	<b>64 577 962,64</b>
<b>Total</b>	<b>121 159 229,54</b>	<b>37 971 564,23</b>	<b>-</b>	<b>83 187 665,31</b>	<b>131 639 276,92</b>	<b>45 713 336,58</b>	<b>-</b>	<b>85 925 940,34</b>

**b) Ativos fixos tangíveis - Reconciliação da quantia escriturada no início e no fim do período**

Durante o exercício findo em 31 de dezembro de 2022, ocorreram as seguintes variações:

ATIVOS FIXOS TANGÍVEIS	Quantia escriturada inicial	Variações								Quantia escriturada final
		Adições	Transferências internas à entidade	Revalorizações	Reversões de Perdas por imparidade	Perdas por imparidade	Depreciações do período	Diferenças cambiais	Diminuições	
<b>Bens de domínio público, patrimônio histórico, artístico e cultural</b>										
Terrenos e recursos naturais	196 183,85	-	690 425,99	-	-	-	-	-	-	886 609,84
Edifícios e outras construções	-	-	-	-	-	-	-	-	-	-
Infraestruturas	18 534 500,81	-	8 606 351,57	-	-	-	6 802 206,23	-	-	20 338 646,15
Patrimônio histórico, artístico e cultural	122 635,31	172,80	-	-	-	-	-	-	86,40	122 721,71
Outros bens de domínio público em curso	-	-	-	-	-	-	-	-	-	-
<b>Subtotal</b>	<b>18 853 319,97</b>	<b>172,80</b>	<b>9 296 777,56</b>	<b>-</b>	<b>-</b>	<b>-</b>	<b>6 802 206,23</b>	<b>-</b>	<b>86,40</b>	<b>21 347 977,70</b>
<b>Outros ativos fixos</b>										
Terrenos e recursos naturais	15 192 647,55	14 462 992,33	(689 366,38)	-	-	-	-	-	14 485 551,94	14 480 721,56
Edifícios e outras construções	41 284 570,20	1 333 025,94	-	-	-	-	820 508,48	-	349 576,79	41 447 510,87
Equipamento básico	237 825,19	186 549,21	-	-	-	-	5 798,62	-	118 039,05	300 536,73
Equipamento de transporte	216 203,84	369 468,71	-	-	-	-	104 625,59	-	47 964,56	433 082,40
Equipamento administrativo	206 537,21	291 199,29	-	-	-	-	5 867,03	-	205 830,82	286 038,65
Equipamentos biológicos	-	-	-	-	-	-	-	-	-	-
Outros	146 604,91	368 529,50	-	-	-	-	7 636,78	-	274 053,36	233 444,27
Ativos fixos tangíveis em curso	7 049 956,44	2 130 444,97	(1 783 773,25)	-	-	-	-	-	-	7 396 628,16
<b>Subtotal</b>	<b>64 334 345,34</b>	<b>19 142 209,95</b>	<b>(2 473 139,63)</b>	<b>-</b>	<b>-</b>	<b>-</b>	<b>944 436,50</b>	<b>-</b>	<b>15 481 016,52</b>	<b>64 577 962,64</b>
<b>Total</b>	<b>83 187 665,31</b>	<b>19 142 382,75</b>	<b>6 823 637,93</b>	<b>-</b>	<b>-</b>	<b>-</b>	<b>7 746 642,73</b>	<b>-</b>	<b>15 481 102,92</b>	<b>85 925 940,34</b>

**i) Ativos fixos tangíveis – Adições**

Durante o exercício findo em 31 de dezembro de 2022, ocorreram as seguintes adições:

ATIVOS FIXOS TANGÍVEIS	Adições									Total
	Internas	Compra	Cessão	Transferência ou troca	Expropriação	Doação, herança, legado ou perdido a favor do Estado	Locação financeira	Fusão, cisão, reestruturação	Outras	
<b>Bens de domínio público, patrimônio histórico, artístico e cultural</b>										
Terrenos e recursos naturais	-	-	-	-	-	-	-	-	-	-
Edifícios e outras construções	-	-	-	-	-	-	-	-	-	-

Infraestruturas	-	-	-	-	-	-	-	-	-
Patrimônio histórico, artístico e cultural	-	172,80	-	-	-	-	-	-	172,80
Outros bens de domínio público em curso	-	-	-	-	-	-	-	-	-
<b>Subtotal</b>	-	<b>172,80</b>	-	-	-	-	-	-	<b>172,80</b>
<b>Outros ativos fixos</b>									
Terrenos e recursos naturais	14 462 992,33	-	-	-	-	-	-	-	14 462 992,33
Edifícios e outras construções	-	-	-	-	-	-	1 333 025,94	-	1 333 025,94
Equipamento básico	-	186 549,21	-	-	-	-	-	-	186 549,21
Equipamento de transporte	47 452,60	26 244,85	-	-	-	195 771,26	-	-	369 468,71
Equipamento administrativo	-	291 199,29	-	-	-	-	-	-	291 199,29
Equipamentos biológicos	-	-	-	-	-	-	-	-	-
Outros	14 085,81	354 443,69	-	-	-	-	-	-	368 529,50
Ativos fixos tangíveis em curso	-	-	-	-	-	-	2 130 444,97	-	2 130 444,97
<b>Subtotal</b>	<b>14 524 530,74</b>	<b>958 437,04</b>	-	-	-	<b>195 771,26</b>	-	<b>3 463 470,91</b>	<b>19 142 209,95</b>
<b>Total</b>	<b>14 524 530,74</b>	<b>958 609,84</b>	-	-	-	<b>195 771,26</b>	-	<b>3 463 470,91</b>	<b>19 142 382,75</b>

## ii. Ativos fixos tangíveis – diminuições

Durante o exercício findo em 31 de dezembro de 2022, ocorreram as seguintes diminuições:

ATIVOS FIXOS TANGÍVEIS	Diminuições					Total
	Alienação a título oneroso	Transferência ou troca	Devolução ou reversão	Fusão, cisão, reestruturação	Outras	
<b>Bens de domínio público, patrimônio histórico, artístico e cultural</b>						
Terrenos e recursos naturais	0,00	0,00	0,00	0,00	0,00	0,00
Edifícios e outras construções	0,00	0,00	0,00	0,00	0,00	0,00
Infraestruturas	0,00	0,00	0,00	0,00	0,00	0,00
Patrimônio histórico, artístico e cultural	0,00	0,00	0,00	0,00	86,40	86,40
Outros	0,00	0,00	0,00	0,00	0,00	0,00
Bens de domínio público em curso	0,00	0,00	0,00	0,00	0,00	0,00
<b>Subtotal</b>	<b>0,00</b>	<b>0,00</b>	<b>0,00</b>	<b>0,00</b>	<b>86,40</b>	<b>86,40</b>
<b>Ativos fixos em concessão</b>						
Terrenos e recursos naturais	0,00	0,00	0,00	0,00	0,00	0,00
Edifícios e outras construções	0,00	0,00	0,00	0,00	0,00	0,00
Infraestruturas	0,00	0,00	0,00	0,00	0,00	0,00
Patrimônio histórico, artístico e cultural	0,00	0,00	0,00	0,00	0,00	0,00
Ativos fixos em concessão em curso	0,00	0,00	0,00	0,00	0,00	0,00
<b>Subtotal</b>	<b>0,00</b>	<b>0,00</b>	<b>0,00</b>	<b>0,00</b>	<b>0,00</b>	<b>0,00</b>
<b>Outros ativos fixos</b>						
Terrenos e recursos naturais	0,00	0,00	0,00	0,00	14 485 551,94	14 485 551,94
Edifícios e outras construções	0,00	0,00	0,00	0,00	349 576,79	349 576,79
Equipamento básico	0,00	0,00	0,00	0,00	118 039,05	118 039,05

Equipamento de transporte	0,00	0,00	29,86	0,00	47 934,70	47 964,56
Equipamento administrativo	0,00	0,00	2 633,09	0,00	203 197,73	205 830,82
Equipamentos biológicos	0,00	0,00	0,00	0,00	0,00	0,00
Outros	0,00	0,00	78 021,62	0,00	196 031,74	274 053,36
Ativos fixos tangíveis em curso	0,00	0,00	0,00	0,00	0,00	0,00
<b>Subtotal</b>	<b>0,00</b>	<b>0,00</b>	<b>80 684,57</b>	<b>0,00</b>	<b>15 400 331,95</b>	<b>15 481 016,52</b>
<b>Total</b>	<b>0,00</b>	<b>0,00</b>	<b>80 684,57</b>	<b>0,00</b>	<b>15 400 418,35</b>	<b>15 481 102,92</b>

## 7. LOCAÇÕES

### 7.1. LOCAÇÕES FINANCEIRAS – LOCATÁRIOS

Em 31 de dezembro de 2022, apresentam-se os seguintes bens em regime de locação financeira, como locatária:

RUBRICAS (1)	Quantia escriturada liquida (1)	Pagamentos efetuados acumulados				Futuros pagamentos mínimos (2)				Valor presente dos futuros pagamentos mínimos (3)	Rendas contingentes registradas como gasto do período (4)
		Período		Acumulado		Até 1 ano	Entre 1 a 5 anos	Superior a 5 anos	Total		
		Capital	Juro	Capital	Juro						
<b>Viaturas e outro material de transporte</b>											
Citroen C3 1.6 Blue HDI 75 Feel (5 lugares)	2 573,08	2 573,08	17,32	0,00	0,00	0,00	0,00	0,00	0,00	0,00	
Dacia Duster 4x4 Black Shadow dci 110	3 968,78	3 968,78	29,96	0,00	0,00	0,00	0,00	0,00	0,00	0,00	
Tres Viaturas ligeiras comerciais- LOTE 1	42 744,00	7 476,89	138,10	7 476,89	138,10	10 794,96	29 686,14	0,00	40 481,10	35 267,11	
Veiculo elet.,Renault Kangoo ZE- LOTE 4	22 281,60	1 085,90	99,32	1 085,90	99,32	5 880,60	17 151,75	0,00	23 032,35	21 195,70	
Veiculo elet.,Renault Zoë 40 Zen- LOTE 5	23 062,48	1 118,10	108,96	1 118,10	108,96	6 088,08	17 756,90	0,00	23 844,98	21 944,38	
<b>Maqunaria e equipamento</b>										0,00	
Varredoura com Sistema Hidráulico	21 014,77	5 892,91	341,70	0,00	0,00	5 139,24	7 708,86	0,00	12 848,10	15 121,86	
Retroescavadora New Holland B110	73 800,00	12 909,49	202,53	12 909,49	202,53	18 638,28	45 042,51	0,00	63 680,79	60 890,51	
Roçadora Hidraulica FERRI TXV50.12	21 690,00	3 501,75	100,71	3 501,75	100,71	5 477,64	13 237,63	0,00	18 715,27	18 188,25	
<b>Total</b>	<b>211 134,71</b>	<b>38 526,90</b>	<b>1 038,60</b>	<b>26 092,13</b>	<b>649,62</b>	<b>52 018,80</b>	<b>130 583,79</b>	<b>0,00</b>	<b>182 602,59</b>	<b>172 607,81</b>	<b>0,00</b>

### 7.2. LOCAÇÕES OPERACIONAIS – LOCATÁRIOS

Em 31 de dezembro de 2022, os bens em regime de locação operacional, como locatária, são os seguintes:

BENS LOCADOS (1)	Valor do contrato (2)	Pagamentos efetuados acumulados (3)	Acumulado			Futuros pagamentos mínimos (4)				Valor presente dos futuros pagamentos mínimos (5)
			Rendas contingentes	Pagamentos mínimos	Rendas contingentes	Até 1 ano	Entre 1 a 5 anos	Superior a 5 anos	Total	

Material de Transporte	73,74	73,74	0,00	73,74	0,00	0,00	0,00	0,00	0,00	0,00
Equipamento	37 894,26	37 894,26	0,00	37 894,26	0,00	0,00	0,00	0,00	0,00	0,00
Outros	60 159,20	60 159,20	0,00	60 159,20	0,00	0,00	0,00	0,00	0,00	0,00
<b>Total</b>	<b>98 127,20</b>	<b>98 127,20</b>	<b>0,00</b>	<b>98 127,20</b>	<b>0,00</b>	<b>0,00</b>	<b>0,00</b>	<b>0,00</b>	<b>0,00</b>	<b>0,00</b>

### 7.3. LOCAÇÕES OPERACIONAIS – LOCADORES

Em 31 de dezembro de 2022, não se registaram bens em regime de locação operacional, como locador.

### 8. CUSTO DE EMPRÉSTIMOS

Entidade	Data do contrato	Data de visto do TC	Prazo do contrato	Capital		Pagamentos de anos anteriores			Pagamentos do ano			Encargo e vencidos e não pagos	Saldo em 1 de janeiro	Saldo em dezembro
				Contratado	Utilizado	Amortização	Juros	Total	Amortização	Juros	Total			
Médio e Longo Prazo														
Caixa Crédito Agrícola Mútuo Óbidos	22/12/16	7/2/17	15	525 000,00	525 000,00	100 961,40	15 603,28	116 564,68	40 384,56	4 233,87	44 618,43	0,00	412 476,66	372 0
Banco BPI	25/5/09	3/9/09	15	2 990 000,00	2 990 000,00	2 130 010,19	518 911,66	2 648 921,85	308 820,80	9 962,73	318 783,53	0,00	780 843,78	472 0
Instituto de Tesouraria e Crédito Público (IGCP)	16/11/12	18/12/12	14	3 839 743,76	3 839 743,76	2 324 482,84	455 971,06	2 780 453,90	261 228,98	25 815,70	287 044,68	0,00	1 306 145,09	1 044 9
<b>Total</b>				<b>7 354 743,76</b>	<b>7 354 743,76</b>	<b>4 555 454,43</b>	<b>990 486,00</b>	<b>5 545 940,43</b>	<b>610 434,34</b>	<b>40 012,30</b>	<b>650 446,64</b>	<b>0,00</b>	<b>2 499 465,53</b>	<b>1 889 9</b>

### 9. PROPRIEDADES DE INVESTIMENTO

Pela aplicação do novo normativo contabilístico, procedeu-se no início de 2021 à reclassificação de bens afetos ao arrendamento, em que os valores pagos ao Município se encontram equiparados aos valores de mercado.

RUBRICAS	Quantia escriturada inicial	Variações (modelo do custo)							Quantia escriturada final	Gastos do exercício	Rendimentos do exercício	
		Adições	Transferências internas à entidade (4)	Depreciações do período	Perdas por imparidade	Reversões de perdas por imparidade	Diferenças cambiais	Diminuições (9)			Rendas	Outros
Propriedades de investimento												
Bens de domínio público	0,00	0,00	0,00	0,00	0,00	0,00	0,00	0,00	0,00	0,00	0,00	0,00
Terrenos e recursos naturais	116 500,00	0,00	0,00	0,00	0,00	0,00	0,00	0,00	116 500,00	0,00	0,00	0,00
Edifícios e outras construções	319 431,92	0,00	0,00	599,76	0,00	0,00	0,00	0,00	318 832,16	599,76	53 783,01	0,00
Outras propriedades de investimento	0,00	0,00	0,00	0,00	0,00	0,00	0,00	0,00	0,00	0,00	0,00	0,00
Propriedades de investimento em curso	0,00	0,00	0,00	0,00	0,00	0,00	0,00	0,00	0,00	0,00	0,00	0,00
<b>Total</b>	<b>435 931,92</b>	<b>0,00</b>	<b>0,00</b>	<b>599,76</b>	<b>0,00</b>	<b>0,00</b>	<b>0,00</b>	<b>0,00</b>	<b>435 332,16</b>	<b>599,76</b>	<b>53 783,01</b>	<b>0,00</b>



## 10. INVENTÁRIOS

RUBRICA	Quantia bruta	Imparidade acumulada	Quantia recuperável
Mercadorias	61 260,00	0,00	61 260,00
Matérias-primas, subsidiárias e consumo	244 170,00	0,00	244 170,00
Produtos acabados e intermédios	0,00	0,00	0,00
Subprodutos, desperdícios, resíduos e refugos	0,00	0,00	0,00
Produtos e trabalhos em curso	319 481,95	0,00	319 481,95
<b>Total</b>	<b>624 911,95</b>	<b>0,00</b>	<b>624 911,95</b>

## 11. RENDIMENTOS DE TRANSAÇÕES COM CONTRAPRESTAÇÃO

## a) Políticas contabilísticas e métodos adotados

Venda de bens – O rendimento é reconhecido aquando da transmissão e passagem de direitos e responsabilidades.

Prestação de serviços – O rendimento é reconhecido na demonstração de resultados com referência à fase de acabamento da prestação de serviços à data do balanço.

Juros – O rendimento é reconhecido na demonstração de resultados através do juro efetivo.

Dividendos – O rendimento é reconhecido quando colocado à disposição.

## b) Quantia da cada categoria de Rendimentos

As prestações de serviços e outros rendimentos, efetuadas nos exercícios findos em 31 de dezembro de 2022, têm a seguinte decomposição:

Tipo de Rendimento	Rendimento do período reconhecido em Resultados
<b>Prestações de serviços</b>	<b>4 722 586,57</b>
Saneamento	756 318,80
Resíduos sólidos	548 980,24
Aluguer de contador	305 551,28
Serviços sociais	282 650,30
Cemitérios	4 252,50
Serviços sociais, recreativos, culturais e desporto	203 026,04
Arrendamento	611 565,47
Eventos	1 336 267,39
Alugueres e concessões	439 919,32
Visitas guiadas/Formações/workshops	3 934,31
Outros	230 120,92

<b>Vendas</b>	<b>1 288 116,99</b>
Livros e documentação técnica	0,00
Água	1 277 341,29
Refeições confeccionadas - Refeitório Municipal	0,00
Outros	10 775,70
<b>Subtotal</b>	<b>6 010 703,56</b>
<b>Rendimentos suplementares</b>	<b>15,95</b>
<b>Juros, dividendos e outros rendimentos similares</b>	
Juros obtidos	15,95
Dividendos obtidos	0,00
<b>Subtotal</b>	<b>15,95</b>
<b>Total</b>	<b>6 010 735,46</b>

## 12. RENDIMENTOS DE TRANSAÇÕES SEM CONTRAPRESTAÇÃO

Os rendimentos provenientes de transações sem contraprestação registados nos períodos findos em 31 de dezembro de 2022, têm a seguinte decomposição:

Tipo de Rendimento	Rendimento do período reconhecido em		Quantias por receber		Adiantamentos recebidos
	Resultados	Património líquido	Início do período	Final do período	
<b>Impostos diretos</b>					
Imposto Municipal Sobre Imóveis	3 593 248,57	-	-	-	-
Imposto Único de Circulação	407 409,13	-	-	-	-
<b>Subtotal</b>	<b>4 000 657,70</b>	-	-	-	-
<b>Impostos indiretos</b>					
Loteamento e Obras	32 053,19	-	-	-	-
Ocupação da via pública	155,75	-	-	-	-
Publicidade	8 236 948,30	-	-	-	-
Imposto Municipal sobre as Transmissões Onerosas de Imóveis	6 619,74	-	-	-	-
Taxa municipal direitos passagem	252 116,00	-	-	-	-
Controlo metrologico	9 551,01	-	-	-	-
<b>Subtotal</b>	<b>8 537 443,99</b>	-	-	-	-
<b>Taxas, multas e outras penalidades</b>					
Taxas	276 679,08	-	-	-	-
Multas e outras penalidades	58 811,04	-	-	-	-
<b>Subtotal</b>	<b>335 490,12</b>	-	-	-	-
<b>Transferências Correntes (sem condição)</b>					
FEF - Fundo de Equilíbrio Financeiro	1 873 922,00	-	-	-	-

FSM - Fundo Solcial Municipal	317 429,00	-	-	-	-
Participação no IRS	102 914,00	-	-	-	-
Outras	87 803,56	-	-	-	-
<b>Transferências Correntes (com condição)</b>					
Serviços de fundos autonomos	22 567,10				
Oestesustentável	16 000,00				
FEDER	8 723,98				
Outras	1 742 546,46	-	-	-	-
<b>Subtotal</b>	<b>4 171 906,10</b>	-	-	-	-
<b>Subsídios Correntes (sem condição)</b>	-				
<b>Imputação de subsídios e transferências para investimentos</b>	484 311,31	-	-	-	-
<b>Total</b>	<b>17 529 809,22</b>	-	-	-	-

### 13. PROVISÕES

Rubricas	Quantia escriturada inicial	Aumentos				Diminuições				Quantia escriturada final
		Reforços	Aumentos da quantia descontada	Outros aumentos	Total de aumentos	Utilizações	Reversões	Outras diminuições	Total de diminuições	
Impostos, contribuições e taxas	-	-	-	-	-	-	-	-	-	0,00
Garantias a clientes	-	-	-	-	-	-	-	-	-	0,00
Processos judiciais em curso	685 573,77	-	-	2 896 508,38	2 896 508,38	-	-	-	-	3 582 082,15
Acidentes de trabalho e doenças profissionais	-	-	-	-	-	-	-	-	-	0,00
Matérias ambientais	-	-	-	-	-	-	-	-	-	0,00
Contratos onerosos	-	-	-	-	-	-	-	-	-	0,00
Reestruturação e reorganização	-	-	-	-	-	-	-	-	-	0,00
Outras provisões	500 000,00	-	-	-	-	-	-	-	-	500 000,00
<b>Total</b>	<b>1 185 573,77</b>	<b>0,00</b>	<b>0,00</b>	<b>2 896 508,38</b>	<b>2 896 508,38</b>	<b>0,00</b>	<b>0,00</b>	<b>0,00</b>	<b>0,00</b>	<b>4 082 082,15</b>

### 14. ACONTECIMENTOS APÓS DATA DE BALANÇO

Quando ocorrem eventos subsequentes à data do balanço que demonstram a evidência de condições que já existiam à data do balanço, o impacto desses eventos é ajustado nas demonstrações financeiras. Caso contrário, eventos subsequentes à data do balanço com uma natureza e dimensão material são descritos nesta nota.

O registo do método da equivalência patrimonial em sede de SNC-AP, bem como da concessão da E-Redes, ocorreram após o fecho do Património. Assim, à data de 3 de janeiro de 2023, serão registadas as referidas ocorrências no Património, de forma a garantir a coerência da informação.

## 15. INSTRUMENTOS FINANCEIROS

## 15.1. POLÍTICAS CONTABILÍSTICAS E BASES DE MENSURAÇÃO

No reconhecimento inicial, os ativos financeiros encontram-se relevados pelo justo valor, sendo posteriormente reconhecidos pelo justo valor e pelo custo amortizado menos perdas por imparidade.

A rubrica de depósito à ordem está mensurada pelo justo valor.

## Ativos Financeiros

Rubricas	31/12/2022
Caixa	5 966,10
Depósitos bancários	7 034 807,68
	<b>7 040 773,78</b>
<b>Devedores por transferências e subsídios não reembolsáveis</b>	
Protocolos	0,00
Contratos Programa	0,00
Outros	0,00
Fundos Comunitários	75 540,57
	<b>75 540,57</b>
Devedores por empréstimos bonificados e subsídios reembolsáveis obtidos	
<b>Clientes, contribuintes e utentes</b>	
Clientes c/c	227 915,86
Contribuintes	26 915,57
Utentes	798 717,79
Clientes, contribuintes e utentes de cobrança duvidosa	2 105 305,86
Perdas por imparidade acumuladas	-697 534,91
	<b>2 461 320,17</b>
<b>Outras contas a receber</b>	
Devedores por acréscimos - Impostos e taxas imputados ao período	4 292 347,37
Devedores por acréscimos - Outros	961 173,74
Outros devedores	632 502,15
	<b>5 886 023,26</b>
Ativos financeiros detidos para negociação	0,00
Outros ativos financeiros	0,00
	<b>8 422 884,00</b>
	<b>15 463 657,78</b>

## 15.2. PASSIVOS FINANCEIROS

Em 2022, os passivos Financeiros Consolidados, refletem os seguintes valores:

Rubricas	31/12/2022
<b>Passivo não corrente</b>	
Financiamentos obtidos	1 426 556,74
<b>Outras contas a pagar</b>	
12 meses Cauções de Terceiros - Exigível a mais de	494 388,35
Outros credores - Outros	151 830,39
<b>Subtotal</b>	<b>2 072 775,48</b>
<b>Passivo corrente</b>	
<b>Credores por transferências e subsídios não reembolsáveis</b>	
Outros - Instituições Particulares	500,00
	<b>500,00</b>
<b>Fornecedores</b>	
Fornecedores conta corrente	154 132,76
Fornecedores conta corrente-com garantias	0,00
Fornecedores - faturas em recepção e conferencia	151 297,12
	<b>305 429,88</b>
<b>Fornecedores de investimentos</b>	
Fornecedores de investimentos conta corrente	2 147,46
Faturas em recepção e conferencia	0,00
	<b>2 147,46</b>
<b>Financiamentos obtidos</b>	
Financiamentos bancários	612 733,54
Outros financiamentos	607 855,72
	<b>1 220 589,26</b>
<b>Outras contas a pagar</b>	
Credores por acréscimos de gastos	1 086 039,00
Sindicatos	0,00
Outros credores	380 703,94
Pessoal	0,00
	<b>1 466 742,94</b>
Ativos financeiros detidos para negociação	0
Outros ativos financeiros	0
<b>Subtotal</b>	<b>2 995 409,54</b>
<b>Total</b>	<b>5 068 185,02</b>

### 15.3. OUTROS INVESTIMENTOS FINANCEIROS QUE NÃO SEJAM PARTICIPAÇÕES DE CAPITAL EM ENTIDADES CONTROLADAS, ASSOCIADAS OU ACORDOS CONJUNTOS

Rubricas	Fração do capital detido à data de relato	Quantia escriturada inicial	Aumentos			Diminuições			Quantia escriturada final
			Compras	Reversões e de perdas por imparidade	Outros	Alienações	Perdas por imparidade	Outras	
<b>Participações de capital - Custo</b>									
COTHN	2,02%	0,00	-	-	1 500,00	-	-	-	1 500,00
Trevoeste - Tratamento Valoriz. Resíduos Pec., SA	0,31%	0,00	-	-	5 125,00	-	-	-	5 125,00
Águas do Vale do Tejo, SA	0,44%	0,00	-	-	370 193,00	-	-	-	370 193,00
Águas do Tejo Atlântico, SA	0,12%	0,00	-	-	131 237,00	-	-	-	131 237,00
FAM - Fundo de Apoio Municipal	0,0005%	324 774,00	-	-	-	-	-	-	324 774,00
Caixa Crédito Agrícola Mútuo de Caldas da Rainha, Óbidos e Peniche, CRL	0,002%	498,80	-	-	-	-	-	-	498,80
<b>Total</b>		<b>325 272,80</b>	<b>0,00</b>	<b>0,00</b>	<b>508 055,00</b>	<b>0,00</b>	<b>0,00</b>	<b>0,00</b>	<b>833 327,80</b>

## 16. BENEFÍCIOS DOS EMPREGADOS

### 16.1 BENEFÍCIOS DEFINIDOS

Os benefícios de empregados de curto prazo incluem salários, ordenados, prémios de produtividade e assiduidade, subsídio de alimentação, subsídio de férias e de Natal, e quaisquer outras retribuições adicionais, tais como trabalho extraordinário e subsídio de prevenção e trabalho noturno e abonos variáveis.

Em 31 de dezembro de 2022, as rubricas de Gastos com Pessoal, decompõe-se como segue:

Rubricas	2022
Remunerações dos titulares de órgãos de soberania e membros de órgãos autárquicos	277 457,83
Remunerações do pessoal	4 748 086,43
Benefícios pós-emprego	13 535,40
Encargos sobre remunerações	1 112 541,14
Acidentes no trabalho e doenças profissionais	62 300,16
Outros gastos com o pessoal	154 277,77
	<b>6 368 198,73</b>

## 17. PARTES RELACIONADAS

Quadro 17.1 – Divulgação de partes relacionadas – Listagem de entidades controladas

Designação	Sede	%Controlo		Controlo final
		Direto	Indireto	
Óbidos Criativa	Óbidos	100,00%	-	100,00%
OBITEC - Associação Óbidos, Ciência e Tecnologia	Óbidos	96,94%	-	96,94%

Quadro 17.1A - Outros Investimentos Financeiros

Rubricas	Controladas	Associadas	% Controlo	Quantia escriturada inicial	Aumentos				Diminuições				Quantia escriturada final	
					Compra	Ganhos de justo valor	Reversões de perdas por imparidade	Outras	Alienções	Perdas de justo valor	Perdas por imparidade	Outras		
<b>Participações de capital - Custo</b>														
Óbidos Criativa	X		100,00%	1 734 061,28	-		-	275 225,92	-		-	-	-	2 009 277,20
OBITEC - Associação Óbidos, Ciência e Tecnologia	X		96,94%	4 158 441,89	-		-	-	-		-	(127 870,07)	-	4 030 571,82
<b>Total</b>				<b>5 892 403,17</b>	<b>0,00</b>	<b>0,00</b>	<b>0,00</b>	<b>275 225,92</b>	<b>0,00</b>	<b>0,00</b>	<b>0,00</b>	<b>-127 870,07</b>	<b>0,00</b>	<b>5 039 849,02</b>

A variação ocorrida na rubrica Investimentos Financeiros, em 2022, respeita aos seguintes movimentos:

- Aplicação do método de equivalência patrimonial ao investimento financeiro detido na Óbidos Criativa, EEM, tendo sido imputado o resultado líquido positivo da participada, no montante de 275.225.92 Euros.
- Aplicação do método de equivalência patrimonial ao investimento financeiro detido na Obitec - Associação Óbidos Ciência e Tecnologia, tendo sido imputado o resultado líquido negativo da participada, na quota-parte detida, no montante de 36.823.77 Euros. No mesmo sentido, foi reconhecida a variação do capital próprio da participada, na proporção do controlo, no montante de 91.046,30 Euros.

Quadro 17.2 – Divulgação de partes relacionadas

Entidade relacionada	Natureza do relacionamento	Transação			Saldo no fim do período	Termos e condições
		Tipo	Quantia	% no total das transações		
<b>Gastos</b>						
Óbidos Criativa, EEM	Entidade controlada	Contrato programa	437 000,00	99,15%	-	
Obitec	Entidade controlada	Aquisição de serviços	3 730,10	0,85%	-	
		<b>Total</b>	<b>440 730,10</b>		<b>-</b>	
<b>Rendimentos</b>						
Óbidos Criativa, EEM	Entidade controlada	Prestação de serviços	99,42	100,00%	-	
Obitec	Entidade controlada		-	0,00%	-	
		<b>Total</b>	<b>99,42</b>		<b>-</b>	

## **DEMONSTRAÇÕES ORÇAMENTAIS**



Período : 2022/01/01 2022/12/31

Euros

RUBRICA	RECEBIMENTOS / PAGAMENTOS	FONTES DE FINANCIAMENTO (n)						2021
		R P	R G	U E	EMPR	F. ALHEIOS	TOTAL	
<b>RA01</b>	<b>Saldo de gerência anterior</b>	<b>465.063,05</b>				<b>479.604,79</b>	<b>944.667,84</b>	<b>636.415,97</b>
RI01	Operações orçamentais [1]	465.063,05					465.063,05	239.722,98
RI02	Devolução do saldo oper. orçamentais							
RI04	Recebimento do saldo devolvido por terceiras entidades							
RI03	Operações de tesouraria [A]					479.604,79	479.604,79	396.692,99
<b>RA02</b>	<b>Receita corrente</b>	<b>21.883.162,97</b>					<b>21.883.162,97</b>	<b>16.808.122,54</b>
R1	Receita fiscal	12.942.728,37					12.942.728,37	9.279.442,38
R1.1	Impostos diretos	12.796.646,12					12.796.646,12	8.994.765,48
R1.2	Impostos indiretos	146.082,25					146.082,25	284.676,90
R2	Contribuições para sistemas de proteção social e subsistemas de saúde							
R3	Taxas, multas e outras penalidades	468.060,92					468.060,92	149.086,34
R4	Rendimentos de propriedade	586.048,71					586.048,71	575.275,84
R5	Transferências e subsídios correntes	4.312.892,04					4.312.892,04	4.135.748,35
R5.1	Transferências correntes	4.312.892,04					4.312.892,04	4.135.748,35
R5.1.1	Administrações Públicas	4.288.168,06					4.288.168,06	4.127.276,35
R5.1.1.1	Administração Central - Estado Português	4.266.910,25					4.266.910,25	4.081.045,51
R5.1.1.2	Administração Central - Outras entidades	21.257,81					21.257,81	46.230,84
R5.1.1.3	Segurança Social							
R5.1.1.4	Administração Regional							
R5.1.1.5	Administração Local							
R5.1.2	Exterior - U E	8.723,98					8.723,98	4.472,00
R5.1.3	Outras	16.000,00					16.000,00	4.000,00
R5.2	Subsídios correntes							
R6	Venda de bens e serviços	3.513.847,57					3.513.847,57	2.619.933,09
R7	Outras receitas correntes	59.585,36					59.585,36	48.636,54
<b>RA03</b>	<b>Receita de capital</b>	<b>1.235.808,06</b>					<b>1.235.808,06</b>	<b>2.007.577,48</b>
R8	Venda de bens de investimento	23.400,00					23.400,00	9.063,00
R9	Transferências e subsídios de capital	1.104.307,61					1.104.307,61	1.951.861,27
R9.1	Transferências de capital	1.104.307,61					1.104.307,61	1.951.861,27
R9.1.1	Administrações Públicas	1.104.307,61					1.104.307,61	1.951.861,27
R9.1.1.1	Administração Central - Estado Português	1.104.307,61					1.104.307,61	1.951.861,27
R9.1.1.2	Administração Central - Outras entidades							
R9.1.1.3	Segurança Social							
R9.1.1.4	Administração Regional							
R9.1.1.5	Administração Local							
R9.1.2	Exterior - U E							
R9.1.3	Outras							
R9.2	Subsídios de capital							
R10	Outras receitas de capital	108.100,45					108.100,45	46.653,21
<b>RA04</b>	<b>Receita efetiva [2]</b>	<b>23.122.333,33</b>					<b>23.122.333,33</b>	<b>18.863.020,82</b>
R11	Reposições não abatidas aos pagamentos	3.362,30					3.362,30	47.320,80
<b>RA05</b>	<b>Receita não efetiva [3]</b>							<b>500.000,00</b>
R12	Receita com ativos financeiros							
R13	Receita com passivos financeiros							500.000,00
<b>RA06</b>	<b>Soma [4]=[1]+[2]+[3]</b>	<b>23.587.396,38</b>					<b>23.587.396,38</b>	<b>19.602.743,80</b>
ROT1	Operações de tesouraria [B]					99.726,32	99.726,32	200.634,01
<b>DA01</b>	<b>Despesa corrente</b>	<b>14.249.757,31</b>					<b>14.249.757,31</b>	<b>13.652.092,56</b>
D1	Despesas com o pessoal	5.511.576,15					5.511.576,15	5.259.483,88

\* Os pagamentos, recebimentos, assim como os saldos deverão estar discriminados de acordo com os grupos de fontes de financiamento.

Período : 2022/01/01 2022/12/31

Euros

RUBRICA	RECEBIMENTOS / PAGAMENTOS	FONTES DE FINANCIAMENTO (n)						2021
		R P	R G	U E	EMPR	F. ALHEIOS	TOTAL	
D1.1	Remunerações Certas e Permanentes	4.201.965,64					4.201.965,64	3.993.865,83
D1.2	Abonos Variáveis ou Eventuais	171.718,24					171.718,24	119.088,45
D1.3	Segurança social	1.137.892,27					1.137.892,27	1.146.529,60
D2	Aquisição de bens e serviços	6.727.032,69					6.727.032,69	6.309.252,18
D3	Juros e outros encargos	104.864,00					104.864,00	108.612,22
D4	Transferências e subsídios correntes	1.714.203,51					1.714.203,51	1.784.679,29
D4.1	Transferências correntes	1.263.203,51					1.263.203,51	1.270.446,02
D4.1.1	Administrações Públicas	444.657,45					444.657,45	542.506,46
D4.1.1.1	Administração Central - Estado Português							
D4.1.1.2	Administração Central - Outras entidades	116.380,65					116.380,65	120.010,00
D4.1.1.3	Segurança Social							
D4.1.1.4	Administração Regional							
D4.1.1.5	Administração Local	328.276,80					328.276,80	422.496,46
D4.1.2	Entidades do Setor Não Lucrativo	770.490,41					770.490,41	674.079,31
D4.1.3	Famílias	48.055,65					48.055,65	53.860,25
D4.1.4	Outras							
D4.2	Subsídios Correntes	451.000,00					451.000,00	514.233,27
D5	Outras despesas correntes	192.080,96					192.080,96	190.064,99
<b>DA02</b>	<b>Despesa de capital</b>	<b>3.143.525,63</b>					<b>3.143.525,63</b>	<b>4.377.016,26</b>
D6	Aquisição de bens de capital	2.379.527,38					2.379.527,38	3.338.757,01
D7	Transferências e subsídios de capital	763.998,25					763.998,25	1.038.259,25
D7.1	Transferências de capital	763.998,25					763.998,25	1.038.259,25
D7.1.1	Administrações Públicas	702.405,18					702.405,18	976.956,41
D7.1.1.1	Administração Central - Estado Português							
D7.1.1.2	Administração Central - Outras entidades							
D7.1.1.3	Segurança Social							
D7.1.1.4	Administração Regional							
D7.1.1.5	Administração Local	702.405,18					702.405,18	976.956,41
D7.1.2	Entidades do Setor não Lucrativo	61.593,07					61.593,07	23.802,84
D7.1.3	Famílias							
D7.1.4	Outras							37.500,00
D7.2	Subsídios de capital							
D8	Outras despesas de capital							
<b>DA03</b>	<b>Despesa efetiva [5]</b>	<b>17.393.282,94</b>					<b>17.393.282,94</b>	<b>18.029.108,82</b>
<b>DA04</b>	<b>Despesa não efetiva [6]</b>	<b>610.434,34</b>					<b>610.434,34</b>	<b>1.108.571,93</b>
D9	Despesa com ativos financeiros							
D10	Despesa com passivos financeiros	610.434,34					610.434,34	1.108.571,93
<b>DA05</b>	<b>Soma [7]=[5]+[6]</b>	<b>18.003.717,28</b>					<b>18.003.717,28</b>	<b>19.137.680,75</b>
DOT1	Operações de tesouraria [C]					77.201,44	77.201,44	117.722,21
<b>DA06</b>	<b>Saldo para a gerência seguinte</b>	<b>5.583.679,10</b>				<b>502.129,67</b>	<b>6.085.808,77</b>	<b>944.667,84</b>
<b>DA07</b>	<b>Operações orçamentais [8] = [4]-[7]</b>	<b>5.583.679,10</b>					<b>5.583.679,10</b>	<b>465.063,05</b>
<b>DA08</b>	<b>Operações de tesouraria [D]=[A]+[B]-[C]</b>					<b>502.129,67</b>	<b>502.129,67</b>	<b>479.604,79</b>
<b>DA09</b>	<b>Saldo global [2] - [5]</b>	<b>5.729.050,39</b>					<b>5.729.050,39</b>	<b>833.912,00</b>
DA10	Despesa primária	17.288.418,94					17.288.418,94	17.920.496,60
DA11	Saldo corrente	7.633.405,66					7.633.405,66	3.156.029,98
DA12	Saldo de capital	-1.907.717,57					-1.907.717,57	-2.369.438,78
DA13	Saldo primário	5.833.914,39					5.833.914,39	942.524,22
DA14	Receita total [1] + [2] + [3]	23.587.396,38					23.587.396,38	19.602.743,80
DA15	Despesa total [5] + [6]	18.003.717,28					18.003.717,28	19.137.680,75

\* Os pagamentos, recebimentos, assim como os saldos deverão estar discriminados de acordo com os grupos de fontes de financiamento.







Período : 2022/01/01 - 2022/12/31 Visualizar Contas s/ Mov. ? N Acumulados : S

Dados

Rubrica	Designação	Previsões corrigidas	Previsões por liquidar	Receitas por cobrar de períodos anteriores	Receitas liquidadas	Liquidações anuladas	Receitas cobradas brutas	Rescissões e Restituições		Receitas Cobradas Líquidas			Recebimentos diferidos	Receita por cobrar no final do período	Liquidações de períodos futuros					
								Emittidos	Pagos	Períodos anteriores	Período corrente	Total			(n+1)	(n+2)	(n+3)	(n+4)	Períodos seguintes	
090401	Sociedades e quase-sociedades não financeiras	121.000,00	121.000,00																	
09040101	Equipamento de transporte	60.000,00	60.000,00																	
09040102	Maquinaria e equipamento	60.000,00	60.000,00																	
09040103	Outros	1.000,00	1.000,00																	
090402	Sociedades financeiras																			
090403	Administração Pública - Administração central - Estado																			
090404	Administração Pública - Administração central - Serviços e fundos autônomos																			
090405	Administração Pública - Administração regional																			
090406	Administração Pública - Administração local - Continente																			
090407	Administração Pública - Administração local - Regiões autónomas																			
090408	Administração Pública - Segurança social																			
090409	Instituições sem fins lucrativos																			
090410	Famílias																			
090411	Resto do mundo - União Europeia																			
090412	Resto do mundo - Países terceiros e organizações internacionais																			
10	Transferências de capital	1.013.700,26	-90.599,25		1.104.307,61		1.104.307,61				1.104.307,61	1.104.307,61								
1001	Sociedades e quase-sociedades não financeiras	3.000,00	3.000,00																	
100101	Públicas	2.000,00	2.000,00																	
10010102	Empresas públicas municipais e intermunicipais	1.000,00	1.000,00																	
10010103	Outras	1.000,00	1.000,00																	
100102	Privadas	1.000,00	1.000,00																	
1002	Sociedades financeiras																			
1003	Administração central	1.010.400,26	-93.899,25		1.104.307,61		1.104.307,61				1.104.307,61	1.104.307,61								
100301	Estado	261.883,00	1.100,00		261.883,00		261.883,00				261.883,00	261.883,00								
10030101	Fundo de Equilíbrio Financeiro	261.883,00			261.883,00		261.883,00				261.883,00	261.883,00								
10030104	Cooperação Técnica e Financeira	1.000,00	1.000,00																	
10030106	Transferência de competências - Lei n.º 59/2018	100,00	100,00																	
100307	Estado - Participação comunitária em projectos co-financiados	747.225,25	-95.199,25		842.424,61		842.424,61				842.424,61	842.424,61								
100308	Serviços e fundos autónomos	200,00	200,00																	
10030801	Transferência de competências - Lei n.º 58/2018	100,00	100,00																	
10030803	Outros	100,00	100,00																	
1004	Administração regional																			
1005	Administração local	100,00	100,00																	
100501	Continente	100,00	100,00																	
10050103	Outros	100,00	100,00																	
100502	Região Autónoma dos Açores																			
100503	Região Autónoma da Madeira																			
1006	Segurança social																			
1007	Instituições sem fins lucrativos																			
1008	Famílias																			
1009	Resto do mundo	200,00	200,00																	
100903	União Europeia - Países Membros	100,00	100,00																	
	<b>Total :</b>	<b>20.560.513,56</b>	<b>-3.600.630,74</b>	<b>1.855.530,09</b>	<b>23.205.339,17</b>	<b>371.459,76</b>	<b>23.203.263,61</b>	<b>192.393,03</b>	<b>192.393,03</b>	<b>592.607,36</b>	<b>22.318.263,22</b>	<b>23.010.070,58</b>	<b>950.401,72</b>	<b>19.540,85</b>	<b>4.022,72</b>					

Período : 2022/01/01 - 2022/12/31 Visualizar Contas s/ Mov. ? R Acumulado : S

Euros

Rubrica	Designação	Previsões corrigidas	Previsões por liquidar	Receitas por cobrar de períodos anteriores	Receitas liquidadas	Liquidações anuladas	Receitas cobradas brutas	Resbalços e Restituições		Receitas Cobradas Líquidas			Resgates diferidos	Receita por cobrar no final do período	Liquidações de períodos futuros					
								Emittidos	Pagos	Períodos anteriores	Período corrente	Total			(n+1)	(n+2)	(n+3)	(n+4)	Períodos seguintes	
109004	Países terceiros e organizações internacionais	100,00	100,00																	
11	Mixto financeiro	2.300,00	2.300,00																	
1101	Depósitos, certificados de depósito e poupança																			
1102	Títulos a curto prazo																			
1103	Títulos a médio e longo prazo																			
1104	Derivados financeiros																			
1105	Depósitos a curto prazo																			
110507	Administração Pública - Administração local - Regiões Autônomas																			
1106	Depósitos a médio e longo prazo																			
110607	Administração Pública - Administração local - Regiões Autônomas																			
1108	Ações e outras participações	2.000,00	2.000,00																	
110801	Sociedades e quase-sociedades não financeiras	2.000,00	2.000,00																	
1109	Unidades de participação																			
1111	Outros ativos financeiros	100,00	100,00																	
111101	Sociedades e quase-sociedades não financeiras	100,00	100,00																	
12	Passivos financeiros	101,00	101,00																	
1201	Depósitos, certificados de depósito e poupança																			
1202	Títulos a curto prazo																			
1203	Títulos a médio e longo prazo																			
1204	Derivados financeiros																			
1205	Depósitos a curto prazo	1,00	1,00																	
120502	Sociedades financeiras	1,00	1,00																	
1206	Depósitos a médio e longo prazo	100,00	100,00																	
120601	Sociedades e Quase - Sociedades não Financeiras																			
120603	Administração Pública - Administração central - Estado	100,00	100,00																	
1207	Outros passivos financeiros																			
13	Outras receitas de capital	100.350,87	-2.145.682,58	2.187.039,42	117.688,40	10.305,37	100.100,45			1.934,10	100.166,35	100.100,45		2.106.933,00	5.648,46	2.737,71				
1301	Outras	100.350,87	-2.145.682,58	2.187.039,42	117.688,40	10.305,37	100.100,45			1.934,10	100.166,35	100.100,45		2.106.933,00	5.648,46	2.737,71				
130101	Indemnizações	100,00	-50.359,16	50.459,16			50.459,16													
130102	Ativos incorpóreos	100,00	100,00																	
130199	Outras	100.150,87	-2.095.423,42	2.136.580,26	117.688,40	10.305,37	50.459,16			1.934,10	50.707,19	50.459,16		2.106.933,00	5.648,46	2.737,71				
14	Recursos próprios comprometidos																			
1401	Recursos próprios comprometidos																			
RECEITA - OUTRAS		470.063,05	1.637,70	468.501,76	76,41	468.425,35	468.425,35				468.425,35	468.425,35								
15	Deposições não abetidas nos pagamentos	5.000,00	1.637,70	3.438,71	76,41	3.362,30					3.362,30	3.362,30								
1501	Deposições não abetidas nos pagamentos	5.000,00	1.637,70	3.438,71	76,41	3.362,30					3.362,30	3.362,30								
150101	Deposições não abetidas nos pagamentos	5.000,00	1.637,70	3.438,71	76,41	3.362,30					3.362,30	3.362,30								
16	Saldo da execução anterior	465.063,05		465.063,05		465.063,05	465.063,05				465.063,05	465.063,05								
1601	Saldo orçamental	465.063,05		465.063,05		465.063,05	465.063,05				465.063,05	465.063,05								
160101	Na posse do serviço	465.063,05		465.063,05		465.063,05	465.063,05				465.063,05	465.063,05								
	<b>Total :</b>	<b>21.182.320,40</b>	<b>-5.556.402,62</b>	<b>3.243.443,31</b>	<b>23.871.529,33</b>	<b>382.241,54</b>	<b>23.779.709,41</b>	<b>182.393,03</b>	<b>182.393,03</b>	<b>694.541,46</b>	<b>22.892.854,92</b>	<b>23.587.396,30</b>	<b>3.145.934,72</b>	<b>25.189,35</b>	<b>6.760,43</b>					















Período : Visualizar Contas s/ Mov. ? # Acumulado : S Tipo de Plano : PFI

(Periodicidade Mensal / Período Mensal Após Aparentamento dos Resultados)

Execu

Table with columns: Objetivo, Identificação do Projeto, Descrição do projeto, Forma de realização, Rubrica Orçamental, Grupo de Fontes de Financiamento (R G, R F, O E, DERP, MD), Etax (Início, Fim), Fase de Execução (Código, Designação), Montante Previsto (Ano N, Ano N+1, Ano N+2, Ano N+3, Ano N+4, Anos Seguintes, Total), Montante Executado (Anos Anteriores, Ano N, Total), Nível de execução financeiro anual (20/+(21)/(14)\*100), Nível de execução financeiro global (25)/(20)+(21)\*100.







## ANEXOS ÀS DEMONSTRAÇÕES ORÇAMENTAIS CONSOLIDADAS

Nos termos do artigo 7.º do Decreto-Lei n.º 192/2015, de 11 de setembro (SNC-AP), o perímetro de consolidação orçamental das administrações públicas compreende os subperímetros referentes à administração central, segurança social, administração local e regiões autónomas.

O perímetro de consolidação da Administração Local é composto pelo conjunto de entidades incluídas neste subsetor nas últimas contas setoriais publicadas pela autoridade estatística nacional, em cumprimento do sistema Europeu de Contas Nacionais e Regionais.

Considerando que a Óbidos Criativa, EM e a Obitec – Associação Óbidos Ciência e Tecnologia, não fazem parte lista de entidades que, em 2021, integravam o Setor Institucional das Administrações Públicas (S.13 nos termos do código do sistema Europeu de Contas Nacionais e Regionais – SEC 2010), publicada pelo Instituto Nacional de Estatística em março de 2022, as Demonstrações Orçamentais Consolidadas respeitarão apenas ao Município de Óbidos.

ALTERAÇÕES ORÇAMENTAIS DA RECEITA  
MUNICÍPIO DE OBIDOS

Pág. : 1

PERÍODO : 2022/01/02 2022/12/31 TOTAL DE ALTERAÇÕES PERMUTATIVAS TOTAL DE ALTERAÇÕES MODIFICATIVAS 2 DO ANO CONTABILÍSTICO DE 2022 (ORÇAMENTO DO ANO : 2022 )

Tipo de Visualização : TODAS AS RUBRICAS ORÇAMENTAIS

Desagregar : S

Considerar os anos seguintes : Euros

Rubricas [1]	Designação	Tipo [2]	Previsões iniciais [3]	Alterações Orçamentais			Previsões corrigidas [7]=[3]+[4]+ [5]+[6]	Observações [8]
				Inscri./reforç. [4]	Dimin./anul. [5]	Créditos espec. [6]		
<b>R1</b>	<b>Receita fiscal</b>	<b>M</b>	<b>7.225.583,91</b>	<b>2.968.147,85</b>			<b>10.193.731,76</b>	
R11	Impostos diretos	M	7.081.955,25	2.968.147,85			10.050.103,10	
01	IMPOSTOS DIRECTOS	M	7.076.955,25	2.968.147,85			10.045.103,10	
0102	OUTROS	M	7.076.955,25	2.968.147,85			10.045.103,10	
010202	IMPOSTO MUNICIPAL SOBRE IMOVEIS		3.520.728,06				3.520.728,06	
010203	IMPOSTO UNICO DE CIRCULAÇÃO		352.665,99				352.665,99	
010204	IMPOSTO MUNICIPAL SOBRE TRANSMISSÕES ONEROSAS IMÓVEIS	M	3.203.561,20	2.968.147,85			6.171.709,05	
15	REPOSIÇÕES NÃO ABATIDAS NOS PAGAMENTOS		5.000,00				5.000,00	
1501	REPOSIÇÕES NÃO ABATIDAS NOS PAGAMENTOS		5.000,00				5.000,00	
150101	REPOSIÇÕES NÃO ABATIDAS NOS PAGAMENTOS		5.000,00				5.000,00	
R12	Impostos indiretos		143.628,66				143.628,66	
02	IMPOSTOS INDIRECTOS		143.628,66				143.628,66	
0202	OUTROS		143.628,66				143.628,66	
020206	IMPOSTOS INDIRECTOS ESPECÍFICOS DAS AUTARQUIAS LOCAIS		143.628,66				143.628,66	
02020602	LOTEAMENTO E OBRAS		127.180,82				127.180,82	
02020605	PUBLICIDADE		1,00				1,00	
02020699	OUTROS		16.446,84				16.446,84	
0202069901	DIREITOS DE PASSAGEM		5.699,17				5.699,17	
0202069902	TAXA DE DEPÓSITO DA FICHA TÉCNICA DE HABITAÇÃO (TDFTH)		1,00				1,00	
0202069999	OUTROS		10.746,67				10.746,67	
<b>R3</b>	<b>Taxas, multas e outras penalidades</b>		<b>399.853,97</b>				<b>399.853,97</b>	
04	TAXAS, MULTAS E OUTRAS PENALIDADES		399.853,97				399.853,97	
0401	TAXAS		350.383,43				350.383,43	
040123	TAXAS ESPECÍFICAS DAS AUTARQUIAS LOCAIS		350.383,43				350.383,43	
04012301	MERCADOS E FEIRAS		165,50				165,50	
04012302	LOTEAMENTO E OBRAS		68.562,00				68.562,00	
04012303	OCUPAÇÃO DE VIA PÚBLICA		2.486,99				2.486,99	
04012399	Outras		279.168,94				279.168,94	
0401239901	TAXA DE DEPÓSITO DA FICHA TÉCNICA DE HABITAÇÃO (TDFTH)		1,00				1,00	
0401239902	TAXA PELA EMISSÃO DO CERTIFICADO DO REGISTO		939,38				939,38	
0401239904	TAXA TURÍSTICA		250.000,00				250.000,00	
0401239999	OUTRAS		28.228,56				28.228,56	
0402	MULTAS E OUTRAS PENALIDADES:		49.470,54				49.470,54	
040201	JUROS DE MORA		32.037,61				32.037,61	
040202	JUROS COMPENSATÓRIOS		7.521,96				7.521,96	
040204	COIMAS E PENALIDADES POR CONTRA ORDENAÇÕES		552,00				552,00	
040299	MULTAS E PENALIDADES DIVERSAS		9.358,97				9.358,97	
<b>R4</b>	<b>Rendimentos de propriedade</b>		<b>612.300,00</b>				<b>612.300,00</b>	
05	RENDIMENTOS DE PROPRIEDADE		612.300,00				612.300,00	
0502	JUROS - SOCIEDADES FINANCEIRAS		1.000,00				1.000,00	
050201	BANCOS E OUTRAS INSTITUIÇÕES FINANCEIRAS		1.000,00				1.000,00	
Total			7.626.437,88	2.968.147,85			10.594.585,73	

(\*) NOTAS:

(2) Tipo - campo de identif. do tipo de alteração:

P se alteração permutativa

M se alteração modificativa

ALTERAÇÕES ORÇAMENTAIS DA RECEITA  
MUNICÍPIO DE OBIDOS

Pág. : 2

PERÍODO : 2022/01/02 2022/12/31 TOTAL DE ALTERAÇÕES PERMUTATIVAS TOTAL DE ALTERAÇÕES MODIFICATIVAS 2 DO ANO CONTABILÍSTICO DE 2022 (ORÇAMENTO DO ANO : 2022 )

Tipo de Visualização : TODAS AS RUBRICAS ORÇAMENTAIS

Desagregar : S

Considerar os anos seguintes : Euros

Rubricas [1]	Designação	Tipo [2]	Previsões iniciais [3]	Alterações Orçamentais			Previsões corrigidas [7]=[3]+[4]+ [5]+[6]	Observações [8]
				Inscri./reforç. [4]	Dimin./anul. [5]	Créditos espec. [6]		
0507	DIVIDENDOS E PARTICIPAÇÕES NOS LUCROS DE SOCIEDADES E QUASE-SOCIEDADES NÃO FINANCEIRAS		6.000,00				6.000,00	
050702	EMPRESAS PÚBLICAS MUNICIPAIS E INTERMUNICIPAIS		1.000,00				1.000,00	
050799	OUTRAS		5.000,00				5.000,00	
0509	PARTICIPAÇÕES NOS LUCROS DE ADMINISTRAÇÕES PÚBLICAS		100,00				100,00	
050999	OUTROS		100,00				100,00	
0510	RENDAS		605.200,00				605.200,00	
051001	TERRENOS		35.000,00				35.000,00	
051003	HABITAÇÕES		100,00				100,00	
051004	EDIFÍCIOS		15.000,00				15.000,00	
051005	BENS DE DOMÍNIO PÚBLICO		555.000,00				555.000,00	
051099	OUTROS		100,00				100,00	
<b>R5</b>	<b>Transferências e subsídios correntes</b>	<b>M</b>	<b>4.923.422,16</b>	<b>67.523,00</b>	<b>193.270,00</b>		<b>4.797.675,16</b>	
<b>R51</b>	<b>Transferências correntes</b>	<b>M</b>	<b>4.923.422,16</b>	<b>67.523,00</b>	<b>193.270,00</b>		<b>4.797.675,16</b>	
<b>R511</b>	<b>Administrações Públicas</b>	<b>M</b>	<b>4.807.631,93</b>	<b>67.523,00</b>	<b>193.270,00</b>		<b>4.681.884,93</b>	
R5111	Administração Central - Estado Português	M	4.767.431,93	67.523,00	193.270,00		4.641.684,93	
06	TRANSFERÊNCIAS CORRENTES	M	4.767.431,93	67.523,00	193.270,00		4.641.684,93	
0603	ADMINISTRAÇÃO CENTRAL	M	4.767.431,93	67.523,00	193.270,00		4.641.684,93	
060301	ESTADO	M	4.307.916,00	67.523,00	193.270,00		4.182.169,00	
06030101	FUNDO DE EQUILIBRIO FINANCEIRO	M	2.063.264,00		141.294,00		1.921.970,00	
06030102	FUNDO SOCIAL MUNICIPAL	M	205.511,00	63.870,00			269.381,00	
06030103	PARTICIPAÇÃO FIXA NO IRS	M	99.261,00	3.653,00			102.914,00	
06030104	DELEGAÇÃO DE COMPETÊNCIAS NA ÁREA DA EDUCAÇÃO		1.800.000,00				1.800.000,00	
06030106	TRANSFERÊNCIA DE COMPETÊNCIAS - LEI 50/2018		100,00				100,00	
06030199	OUTROS	M	139.780,00		51.976,00		87.804,00	
060306	ESTADO- PARTICIPAÇÃO COMUNITÁRIA EM PROJECTOS CO-FINANCIADOS		459.515,93				459.515,93	
06030601	PARTICIPAÇÃO COMUNITÁRIA EM PROJETOS FINANCIADOS		459.515,93				459.515,93	
R5112	Administração Central - Outras entidades		40.100,00				40.100,00	
06	TRANSFERÊNCIAS CORRENTES		40.100,00				40.100,00	
0603	ADMINISTRAÇÃO CENTRAL		40.100,00				40.100,00	
060307	SERVIÇOS E FUNDOS AUTÓNOMOS		40.100,00				40.100,00	
06030701	TRANSFERÊNCIA DE COMPETÊNCIAS - LEI 50/2018		100,00				100,00	
06030702	SERVIÇOS E FUNDOS AUTÓNOMOS		40.000,00				40.000,00	
R5115	Administração Local		100,00				100,00	
06	TRANSFERÊNCIAS CORRENTES		100,00				100,00	
0605	ADMINISTRAÇÃO LOCAL		100,00				100,00	
060501	CONTINENTE		100,00				100,00	
06050199	OUTROS		100,00				100,00	
R512	Exterior - U E		114.390,23				114.390,23	
06	TRANSFERÊNCIAS CORRENTES		114.390,23				114.390,23	
0609	RESTO DO MUNDO		114.390,23				114.390,23	
<b>Total</b>			<b>13.045.369,81</b>	<b>3.035.670,85</b>	<b>193.270,00</b>		<b>15.887.770,66</b>	

(\*) NOTAS:

(2) Tipo - campo de identif. do tipo de alteração:

P se alteração permutativa  
M se alteração modificativa

ALTERAÇÕES ORÇAMENTAIS DA RECEITA  
MUNICÍPIO DE OBIDOS

Pág. : 3

PERÍODO : 2022/01/02 2022/12/31 TOTAL DE ALTERAÇÕES PERMUTATIVAS TOTAL DE ALTERAÇÕES MODIFICATIVAS 2 DO ANO CONTABILÍSTICO DE 2022 (ORÇAMENTO DO ANO : 2022 )

Tipo de Visualização : TODAS AS RUBRICAS ORÇAMENTAIS

Desagregar : S

Considerar os anos seguintes : Euros

Rubricas [1]	Designação	Tipo [2]	Previsões iniciais [3]	Alterações Orçamentais			Previsões corrigidas [7]=[3]+[4]+ [5]+[6]	Observações [8]
				Inscri./reforç. [4]	Dimin./anul. [5]	Créditos espec. [6]		
R513	060904 UNIÃO EUROPEIA- PAÍSES-MEMBROS		114.390,23				114.390,23	
	Outras		1.400,00				1.400,00	
	06 TRANSFERÊNCIAS CORRENTES		1.400,00				1.400,00	
	0601 SOCIEDADES E QUASE-SOCIEDADES NÃO FINANCEIRAS		1.200,00				1.200,00	
	060101 PÚBLICAS		200,00				200,00	
	06010102 EMPRESAS PÚBLICAS MUNICIPAIS E INTERMUNICIPAIS		100,00				100,00	
	06010199 OUTRAS		100,00				100,00	
	060102 PRIVADAS		1.000,00				1.000,00	
	0607 INSTITUIÇÕES SEM FINS LUCRATIVOS		100,00				100,00	
	060701 INSTITUIÇÕES SEM FINS LUCRATIVOS		100,00				100,00	
	0609 RESTO DO MUNDO		100,00				100,00	
	060905 PAÍSES TERCEIROS E ORGANIZAÇÕES INTERNACIONAIS		100,00				100,00	
R6	<b>Venda de bens e serviços</b>	<b>M</b>	<b>3.129.859,76</b>	<b>199.599,45</b>			<b>3.329.459,21</b>	
	07 VENDA DE BENS E SERVIÇOS CORRENTES	M	3.129.859,76	199.599,45			3.329.459,21	
	0701 VENDA DE BENS	M	1.334.100,00	99.378,63			1.433.478,63	
	070102 LIVROS E DOCUMENTAÇÃO TÉCNICA		1.000,00				1.000,00	
	070103 PUBLICAÇÕES E IMPRESSOS		1.000,00				1.000,00	
	070105 BENS INUTILIZADOS		1.000,00				1.000,00	
	070107 PRODUTOS ALIMENTARES E BEBIDAS		150.000,00				150.000,00	
	070108 MERCADORIAS		100,00				100,00	
	07010899 OUTRAS		100,00				100,00	
	070111 PRODUTOS ACABADOS E INTERMÉDIOS	M	1.180.000,00	99.378,63			1.279.378,63	
	07011102 ÁGUA	M	1.180.000,00	99.378,63			1.279.378,63	
	070199 OUTROS		1.000,00				1.000,00	
	0702 SERVIÇOS	M	1.429.300,00	100.220,82			1.529.520,82	
	070201 ALUGUER DE ESPAÇOS E EQUIPAMENTOS		200,00				200,00	
	070203 VISTORIAS E ENSAIOS		100,00				100,00	
	070208 SERVIÇOS SOCIAIS, RECREATIVOS, CULTURAIS E DESPORTO		128.000,00				128.000,00	
	07020801 SERVIÇOS SOCIAIS		2.000,00				2.000,00	
	07020802 SERVIÇOS RECREATIVOS		1.000,00				1.000,00	
	0702080299 OUTROS		1.000,00				1.000,00	
	07020804 SERVIÇOS DESPORTIVOS		125.000,00				125.000,00	
	070209 SERVIÇOS ESPECÍFICOS DAS AUTARQUIAS	M	1.300.000,00	100.220,82			1.400.220,82	
	07020901 SANEAMENTO	M	690.000,00	58.111,23			748.111,23	
	07020902 RESÍDUOS SÓLIDOS	M	500.000,00	42.109,59			542.109,59	
	07020903 TRANSPORTES COLECTIVOS DE PESSOAS E MERCADORIAS		2.500,00				2.500,00	
	0702090302 TRANSPORTES ESCOLARES		1.000,00				1.000,00	
	0702090303 TRANSPORTE DE PESSOAS E MERCADORIAS		500,00				500,00	
	0702090399 OUTROS		1.000,00				1.000,00	
	07020904 TRABALHOS POR CONTA DE PARTICULARES		1.000,00				1.000,00	
	07020905 CEMITÉRIOS		2.500,00				2.500,00	
	07020906 MERCADOS E FEIRAS		1.000,00				1.000,00	
	07020907 PARQUES DE ESTACIONAMENTO		1.000,00				1.000,00	
	07020908 ACTIVIDADES TEMPOS LIVRES		100.000,00				100.000,00	
	07020909 CANÍDEOS E GATÍDEOS		1.000,00				1.000,00	
	07020999 OUTROS		1.000,00				1.000,00	
	070299 OUTROS		1.000,00				1.000,00	
	<b>Total</b>		<b>15.924.560,04</b>	<b>3.235.270,30</b>	<b>193.270,00</b>		<b>18.966.560,34</b>	

(\*) NOTAS:

(2) Tipo - campo de identif. do tipo de alteração:

P se alteração permutativa

M se alteração modificativa

ALTERAÇÕES ORÇAMENTAIS DA RECEITA  
MUNICÍPIO DE OBIDOS

Pág. : 4

PERÍODO : 2022/01/02 2022/12/31 TOTAL DE ALTERAÇÕES PERMUTATIVAS TOTAL DE ALTERAÇÕES MODIFICATIVAS 2 DO ANO CONTABILÍSTICO DE 2022 (ORÇAMENTO DO ANO : 2022 )

Tipo de Visualização : TODAS AS RUBRICAS ORÇAMENTAIS

Desagregar : S

Considerar os anos seguintes : Euros

Rubricas [1]	Designação	Tipo [2]	Previsões iniciais [3]	Alterações Orçamentais			Previsões corrigidas [7]=[3]+[4]+ [5]+[6]	Observações [8]
				Inscri./reforç. [4]	Dimin./anul. [5]	Créditos espec. [6]		
0703	RENDAS		366.459,76				366.459,76	
070301	HABITAÇÕES		5.000,00				5.000,00	
070302	EDIFÍCIOS		17.459,76				17.459,76	
070399	OUTRAS		344.000,00				344.000,00	
<b>R7</b>	<b>Outras receitas correntes</b>		<b>81.000,00</b>				<b>81.000,00</b>	
08	OUTRAS RECEITAS CORRENTES		81.000,00				81.000,00	
0801	OUTRAS		81.000,00				81.000,00	
080199	OUTRAS		81.000,00				81.000,00	
08019902	INDEMNIZAÇÕES DE ESTRAGOS PROVOCADOS POR OUTRÉM EM VIATURAS OU OUTROS EQUIPAMENTOS PERTENCENTES ÀS AUTARQUIAS LOCAIS		5.000,00				5.000,00	
08019903	IVA REEMBOLSADO		1.000,00				1.000,00	
08019904	IVA INVERSÃO DA LIQUIDAÇÃO		25.000,00				25.000,00	
08019999	DIVERSAS		50.000,00				50.000,00	
<b>R8</b>	<b>Venda de bens de investimento</b>		<b>137.985,20</b>				<b>137.985,20</b>	
09	VENDAS DE BENS DE INVESTIMENTO		137.985,20				137.985,20	
0901	TERRENOS		13.985,20				13.985,20	
090101	SOCIEDADES E QUASE-SOCIEDADES NÃO FINANCEIRAS		13.985,20				13.985,20	
0902	HABITAÇÕES		2.000,00				2.000,00	
090201	SOCIEDADES E QUASE-SOCIEDADES NÃO FINANCEIRAS		1.000,00				1.000,00	
090210	FAMÍLIAS		1.000,00				1.000,00	
0903	EDIFÍCIOS		1.000,00				1.000,00	
090301	SOCIEDADES E QUASE-SOCIEDADES NÃO FINANCEIRAS		1.000,00				1.000,00	
0904	OUTROS BENS DE INVESTIMENTO		121.000,00				121.000,00	
090401	SOCIEDADES E QUASE-SOCIEDADES NÃO FINANCEIRA		121.000,00				121.000,00	
09040101	EQUIPAMENTO DE TRANSPORTE		60.000,00				60.000,00	
09040102	MAQUINARIA E EQUIPAMENTO		60.000,00				60.000,00	
09040103	OUTROS		1.000,00				1.000,00	
<b>R9</b>	<b>Transferências e subsídios de capital</b>	<b>M</b>	<b>1.458.523,57</b>	<b>140.184,69</b>	<b>585.000,00</b>		<b>1.013.708,26</b>	
<b>R91</b>	<b>Transferências de capital</b>	<b>M</b>	<b>1.458.523,57</b>	<b>140.184,69</b>	<b>585.000,00</b>		<b>1.013.708,26</b>	
<b>R911</b>	<b>Administrações Públicas</b>	<b>M</b>	<b>1.455.323,57</b>	<b>140.184,69</b>	<b>585.000,00</b>		<b>1.010.508,26</b>	
R9111	Administração Central - Estado Português	M	1.455.023,57	140.184,69	585.000,00		1.010.208,26	
10	TRANSFERÊNCIAS DE CAPITAL	M	1.455.023,57	140.184,69	585.000,00		1.010.208,26	
1003	ADMINISTRAÇÃO CENTRAL	M	1.455.023,57	140.184,69	585.000,00		1.010.208,26	
100301	ESTADO	M	824.960,00	23.023,00	585.000,00		262.983,00	
10030101	FUNDO DE EQUILIBRIO FINANCEIRO	M	238.860,00	23.023,00			261.883,00	
10030104	COOPERAÇÃO TÉCNICA E FINANCEIRA		1.000,00				1.000,00	
10030106	TRANSFERÊNCIA DE COMPETÊNCIAS - LEI 50/2018		100,00				100,00	
10030199	OUTRAS	M	585.000,00		585.000,00			
100307	ESTADO- PARTICIPAÇÃO COMUNITÁRIA EM PROJECTOS CO-FINANCIADOS	M	630.063,57	117.161,69			747.225,26	
10030701	PARTICIPAÇÃO COMUNITÁRIA EM PROJETOS CO-FINANCIADOS	M	630.063,57	117.161,69			747.225,26	
<b>Total</b>			<b>17.965.028,57</b>	<b>3.375.454,99</b>	<b>778.270,00</b>		<b>20.562.213,56</b>	

(\*) NOTAS:  
(2) Tipo - campo de identif. do tipo de alteração:  
P se alteração permutativa  
M se alteração modificativa

PERÍODO : 2022/01/02 2022/12/31 TOTAL DE ALTERAÇÕES PERMUTATIVAS TOTAL DE ALTERAÇÕES MODIFICATIVAS 2 DO ANO CONTABILÍSTICO DE 2022 (ORÇAMENTO DO ANO : 2022 )

Tipo de Visualização : TODAS AS RUBRICAS ORÇAMENTAIS

Desagregar : S

Considerar os anos seguintes : Euros

Rubricas [1]	Designação	Tipo [2]	Previsões iniciais [3]	Alterações Orçamentais			Previsões corrigidas [7]=[3]+[4]+ [5]+[6]	Observações [8]
				Inscri./reforç. [4]	Dimin./anul. [5]	Créditos espec. [6]		
R9112	Administração Central -		200,00				200,00	
	Outras entidades							
10	TRANSFERÊNCIAS DE CAPITAL		200,00				200,00	
1003	ADMINISTRAÇÃO CENTRAL		200,00				200,00	
100308	SERVIÇOS E FUNDOS AUTÓNOMOS		200,00				200,00	
10030801	TRANSFERÊNCIA DE COMPETÊNCIAS - LEI 50/2018		100,00				100,00	
10030802	SERVIÇOS E FUNDOS AUTÓNOMOS		100,00				100,00	
R9115	Administração Local		100,00				100,00	
10	TRANSFERÊNCIAS DE CAPITAL		100,00				100,00	
1005	ADMINISTRAÇÃO LOCAL		100,00				100,00	
100501	CONTINENTE		100,00				100,00	
10050199	OUTROS		100,00				100,00	
R912	Exterior - U E		100,00				100,00	
10	TRANSFERÊNCIAS DE CAPITAL		100,00				100,00	
1009	RESTO DO MUNDO		100,00				100,00	
100903	UNIÃO EUROPEIA- PAÍSES-MEMBROS		100,00				100,00	
R913	Outras		3.100,00				3.100,00	
10	TRANSFERÊNCIAS DE CAPITAL		3.100,00				3.100,00	
1001	SOCIEDADES E QUASE-SOCIEDADES NÃO FINANCEIRAS		3.000,00				3.000,00	
100101	PÚBLICAS		2.000,00				2.000,00	
10010102	EMPRESAS PÚBLICAS MUNICIPAIS E INTERMUNICIPAIS		1.000,00				1.000,00	
10010199	OUTRAS		1.000,00				1.000,00	
100102	PRIVADAS		1.000,00				1.000,00	
1009	RESTO DO MUNDO		100,00				100,00	
100904	PAÍSES TERCEIROS E ORGANIZAÇÕES INTERNACIONAIS		100,00				100,00	
R10	<b>Outras receitas de capital</b>	<b>M</b>	<b>632.386,07</b>		<b>483.035,20</b>		<b>149.350,87</b>	
13	OUTRAS RECEITAS DE CAPITAL	M	632.386,07		483.035,20		149.350,87	
1301	OUTRAS	M	632.386,07		483.035,20		149.350,87	
130101	INDEMNIZAÇÕES		100,00				100,00	
130102	ACTIVOS INCORPÓREOS		100,00				100,00	
130199	OUTRAS	M	632.186,07		483.035,20		149.150,87	
R12	<b>Receita com ativos financeiros</b>		<b>2.100,00</b>				<b>2.100,00</b>	
11	ACTIVOS FINANCEIROS		2.100,00				2.100,00	
1108	ACÇÕES E OUTRAS PARTICIPAÇÕES		2.000,00				2.000,00	
110801	SOCIEDADES E QUASE-SOCIEDADES NÃO FINANCEIRA		2.000,00				2.000,00	
1111	OUTROS ACTIVOS FINANCEIROS		100,00				100,00	
111101	SOCIEDADES E QUASE-SOCIEDADES NÃO FINANCEIRA		100,00				100,00	
11110199	OUTROS		100,00				100,00	
R13	<b>Receita com passivos financeiros</b>	<b>M</b>	<b>1.030.626,73</b>		<b>1.030.525,73</b>		<b>101,00</b>	
12	PASSIVOS FINANCEIROS	M	1.030.626,73		1.030.525,73		101,00	
1205	EMPRÉSTIMOS A CURTO PRAZO		1,00				1,00	
120502	SOCIEDADES FINANCEIRAS		1,00				1,00	
1206	EMPRÉSTIMOS A MÉDIO E LONGO PRAZOS	M	1.030.625,73		1.030.525,73		100,00	
120602	SOCIEDADES FINANCEIRAS	M	1.030.525,73		1.030.525,73			
120603	ADMISTRAÇÃO PÚBLICA- ADMNISTRAÇÃO CENTRAL- ESTADO		100,00				100,00	
<b>Total</b>			<b>19.633.641,37</b>	<b>3.375.454,99</b>	<b>2.291.830,93</b>		<b>20.717.265,43</b>	

(\*) NOTAS:

(2) Tipo - campo de identif.  
do tipo de alteração:

P se alteração permutativa

M se alteração modificativa

ALTERAÇÕES ORÇAMENTAIS DA RECEITA  
MUNICÍPIO DE OBIDOS

Pág. : 6

PERÍODO : 2022/01/02 2022/12/31 TOTAL DE ALTERAÇÕES PERMUTATIVAS TOTAL DE ALTERAÇÕES MODIFICATIVAS 2 DO ANO CONTABILÍSTICO DE 2022 (ORÇAMENTO DO ANO : 2022 )

Tipo de Visualização : TODAS AS RUBRICAS ORÇAMENTAIS

Desagregar : S

Considerar os anos seguintes : Euros

Rubricas [1]	Designação	Tipo [2]	Previsões iniciais [3]	Alterações Orçamentais			Previsões corrigidas [7]=[3]+[4]+ [5]+[6]	Observações [8]
				Inscri./reforç. [4]	Dimin./anul. [5]	Créditos espec. [6]		
R14	Saldo da Gerência Anterior - Operações Orçamentais	M		465.063,05			465.063,05	
16	SALDO DA GERÊNCIA ANTERIOR	M		465.063,05			465.063,05	
1601	SALDO ORÇAMENTAL	M		465.063,05			465.063,05	
160101	NA POSSE DO SERVIÇO	M		465.063,05			465.063,05	
Total			19.633.641,37	3.840.518,04	2.291.830,93		21.182.328,48	

(\*) NOTAS:

(2) Tipo - campo de identif.  
do tipo de alteração:

P se alteração permutativa  
M se alteração modificativa

ALTERAÇÕES ORÇAMENTAIS DA DESPESA  
MUNICÍPIO DE OBIDOS

Pág. : 1

PERÍODO : 2022/01/02 2022/12/31 TOTAL DE ALTERAÇÕES PERMUTATIVAS 26 TOTAL DE ALTERAÇÕES MODIFICATIVAS 2 DO ANO CONTABILÍSTICO DE 2022

(ORÇAMENTO DO ANO : 2022 )

Tipo de Visualização : TODAS AS RUBRICAS ORÇAMENTAIS

Desagregar : S

Considerar os anos seguintes : Euros

Rubricas [1]	Designação	Tipo [2]	Dotações iniciais [3]	Alterações Orçamentais			Dotações corrigidas [7]=[3]+[4] +[5]+[6]	Observações [8]
				Inscr./reforços [4]	Dim./anulações [5]	Créditos espec. [6]		
<b>D1</b>	<b>Despesas com o pessoal</b>	P/M	<b>5.397.679,58</b>	<b>785.358,40</b>	<b>444.397,62</b>		<b>5.738.640,36</b>	
D11	Remunerações Certas e Permanentes	P/M	4.029.007,00	482.460,79	204.148,38		4.307.319,41	
01	ADMINISTRAÇÃO MUNICIPAL	P/M	4.029.007,00	482.460,79	204.148,38		4.307.319,41	
0102	CAMARA MUNICIPAL	P/M	4.029.007,00	482.460,79	204.148,38		4.307.319,41	
01	DESPESAS COM O PESSOAL	P/M	4.029.007,00	482.460,79	204.148,38		4.307.319,41	
0101	REMUNERAÇÕES CERTAS E PERMANENTES	P/M	4.029.007,00	482.460,79	204.148,38		4.307.319,41	
010101	TITULARES DE ÓRGÃOS DE SOBERANIA E MEMBROS DE ÓRGÃOS AUTÁRQUICOS	P/M	170.500,00		9.913,00		160.587,00	
010104	PESSOAL DOS QUADROS- REGIME DO CONTRATO INDIVIDUAL DO TRABALHO	P/M	2.408.701,00	391.869,22	126.753,83		2.673.816,39	
01010401	PESSOAL EM FUNÇÕES	P/M	2.332.000,00	360.632,50	23.909,67		2.668.722,83	
01010402	ALTERAÇÕES OBRIGATORIAS DE POSICIONAMENTO REMUNERATÓRIO	M	10.000,00		9.999,00		1,00	
01010403	ALTERAÇÕES FACULTATIVAS DE POSICIONAMENTO REMUNERATÓRIO		1,00				1,00	
01010404	RECRUTAMENTO DE PESSOAL PARA NOVOS POSTOS DE TRABALHO	P/M	66.700,00	31.236,72	92.845,16		5.091,56	
010106	PESSOAL CONTRATADO A TERMO	P/M	2,00	9.164,00			9.166,00	
01010601	PESSOAL EM FUNÇÕES	P/M	1,00	9.164,00			9.165,00	
01010604	RECRUTAMENTO DE PESSOAL PARA NOVOS POSTOS DE TRABALHO		1,00				1,00	
010107	PESSOAL EM REGIME DE TAREFA OU AVENÇA		1,00				1,00	
010108	PESSOAL AGUARDANDO APOSENTAÇÃO	P/M	7.100,00		1.469,29		5.630,71	
010109	PESSOAL EM QUALQUER OUTRA SITUAÇÃO	P/M	540.000,00	3.259,87	29.880,00		513.379,87	
010111	REPRESENTAÇÃO	P/M	43.201,00	2.855,68	4.005,52		42.051,16	
01011101	MEMBROS DOS ÓRGÃOS AUTÁRQUICOS	P/M	31.200,00	599,40			31.799,40	
01011102	PESSOAL DOS QUADROS		1,00				1,00	
01011199	OUTROS	P/M	12.000,00	2.256,28	4.005,52		10.250,76	
010112	SUPLEMENTOS E PRÊMIOS	P/M	1,00	3.011,62			3.012,62	
010113	SUBSÍDIO DE REFEIÇÃO	P/M	291.501,00	22.699,09	4.543,19		309.656,90	
01011301	Pessoal do Quadro	P/M	253.000,00	21.480,11			274.480,11	
0101130101	TRANSITADO DE ANTERIOR NOMEAÇÃO DEFINITIVA	P/M	253.000,00	21.480,11			274.480,11	
01011302	PESSOAL EM QUALQUER OUTRA SITUAÇÃO	P/M	31.000,00	15,92	2.859,42		28.156,50	
01011303	CÂMARA	P/M	7.500,00	69,67	1.683,77		5.885,90	
01011304	PESSOAL CONTRATADO A TERMO RESOLUTIVO	P/M	1,00	1.133,39			1.134,39	
010114	SUBSÍDIOS DE FÉRIAS E NATAL	P/M	533.500,00	45.750,83	20.849,44		558.401,39	
01011401	Pessoal do Quadro	P/M	445.000,00	44.650,83	19.134,87		470.515,96	
0101140101	TRANSITADO DE ANTERIOR NOMEAÇÃO DEFINITIVA	P/M	445.000,00	44.650,83	19.134,87		470.515,96	
01011402	PESSOAL EM QUALQUER OUTRA SITUAÇÃO	P/M	88.500,00	1.100,00	1.714,57		87.885,43	
010115	REMUNERAÇÕES POR DOENÇA E MATERNIDADE / PATERNIDADE	P/M	34.500,00	3.850,48	6.734,11		31.616,37	
012	Abonos Variáveis ou Eventuais	P/M	177.653,00	59.563,50	49.227,99		187.988,51	
01	ADMINISTRAÇÃO MUNICIPAL	P/M	177.653,00	59.563,50	49.227,99		187.988,51	
0101	ASSEMBLEIA MUNICIPAL	P	18.000,00	26.235,00	12.800,00		31.435,00	
01	DESPESAS COM O PESSOAL	P	18.000,00	26.235,00	12.800,00		31.435,00	
0102	ABONOS VARIÁVEIS OU EVENTUAIS	P	18.000,00	26.235,00	12.800,00		31.435,00	
010213	OUTROS SUPLEMENTOS E PRÊMIOS	P	18.000,00	26.235,00	12.800,00		31.435,00	
Total			4.029.007,00	482.460,79	204.148,38		4.307.319,41	

(\*) NOTAS:

(2) Tipo - campo de identif. do tipo de alteração:

P se alteração permutativa

M se alteração modificativa



ALTERAÇÕES ORÇAMENTAIS DA DESPESA  
MUNICÍPIO DE OBIDOS

Pág. : 2

PERÍODO : 2022/01/02 2022/12/31 TOTAL DE ALTERAÇÕES PERMUTATIVAS 26 TOTAL DE ALTERAÇÕES MODIFICATIVAS 2 DO ANO CONTABILÍSTICO DE 2022 (ORÇAMENTO DO ANO : 2022 )

Tipo de Visualização : TODAS AS RUBRICAS ORÇAMENTAIS

Desagregar : S

Considerar os anos seguintes : Euros

Rubricas [1]	Designação	Tipo [2]	Dotações iniciais [3]	Alterações Orçamentais			Dotações corrigidas [7]=[3]+[4] +[5]+[6]	Observações [8]
				Inscr./reforços [4]	Dim./anulações [5]	Créditos espec. [6]		
0102	01021302 OUTROS	P	18.000,00	26.235,00	12.800,00		31.435,00	
	CAMARA MUNICIPAL	P/M	159.653,00	33.328,50	36.427,99		156.553,51	
	01 DESPESAS COM O PESSOAL	P/M	159.653,00	33.328,50	36.427,99		156.553,51	
	0102 ABONOS VARIÁVEIS OU EVENTUAIS	P/M	159.653,00	33.328,50	36.427,99		156.553,51	
	010202 HORAS EXTRAORDINÁRIAS	P/M	51.000,00	22.860,97	10.000,00		63.860,97	
	010204 AJUDAS DE CUSTO	P/M	9.150,00	828,77	6.458,57		3.520,20	
	010205 ABONO PARA FALHAS	P/M	7.600,00		994,54		6.605,46	
	010208 SUBSÍDIOS E ABONOS DE FIXAÇÃO, RESIDÊNCIA E ALOJAMENTO		1,00				1,00	
	010210 SUBSÍDIO DE TRABALHO NOCTURNO		1,00				1,00	
	010211 SUBSÍDIO DE TURNO	P/M	56.800,00	8.547,08	274,88		65.072,20	
	010212 INDEMNIZAÇÕES POR CESSAÇÃO DE FUNÇÕES		1,00				1,00	
	010213 OUTROS SUPLEMENTOS E PRÊMIOS	P/M	35.100,00	1.091,68	18.700,00		17.491,68	
	01021301 PRÊMIOS DE DESEMPENHO	P	10.100,00		100,00		10.000,00	
	01021302 OUTROS	P/M	25.000,00	1.091,68	18.600,00		7.491,68	
D13	01 Segurança social	P/M	1.191.019,58	243.334,11	191.021,25		1.243.332,44	
	0102 ADMINISTRAÇÃO MUNICIPAL	P/M	1.191.019,58	243.334,11	191.021,25		1.243.332,44	
	0102 CAMARA MUNICIPAL	P/M	1.191.019,58	243.334,11	191.021,25		1.243.332,44	
	01 DESPESAS COM O PESSOAL	P/M	1.191.019,58	243.334,11	191.021,25		1.243.332,44	
	0103 SEGURANÇA SOCIAL	P/M	1.191.019,58	243.334,11	191.021,25		1.243.332,44	
	010301 ENCARGOS COM A SAÚDE	P/M	150.000,00	39.893,66	24.000,00		165.893,66	
	010303 SUBSÍDIO FAMILIAR A CRIANÇAS E JOVENS	P/M	15.200,00	15.212,98	20.062,84		10.350,14	
	010304 OUTRAS PRESTAÇÕES FAMILIARES	P	762,12		761,12		1,00	
	010305 CONTRIBUIÇÕES PARA A SEGURANÇA SOCIAL	P/M	945.500,00	158.727,47	104.015,30		1.000.212,17	
	01030501 ASSISTÊNCIA NA DOENÇA DOS FUNCIONÁRIOS PÚBLICOS	P	70.000,00	500,00	69.600,00		900,00	
	01030502 Segurança Social dos funcionários Públicos	P/M	855.000,00	158.227,47	33.115,30		980.112,17	
	0103050201 CAIXA GERAL DE APOSENTAÇÕES	P/M	470.000,00	6.283,35	33.115,30		443.168,05	
	0103050202 REGIME GERAL	P/M	385.000,00	151.944,12			536.944,12	
	01030503 OUTROS	P	20.500,00		1.300,00		19.200,00	
	010309 SEGUROS	P	56.157,46	29.500,00	24.780,00		60.877,46	
	01030901 Seguros acidentes trabalho e doenças profissionais	P	56.157,46	29.500,00	24.780,00		60.877,46	
	0103090101 SEGUROS ACIDENTES DE TRABALHO	P	56.157,46	29.500,00	24.780,00		60.877,46	
	010310 OUTRAS DESPESAS DE SEGURANÇA SOCIAL	P/M	23.400,00		17.401,99		5.998,01	
	01031001 EVENTUALIDADE MATERNIDADE, PATERNIDADE E ADOÇÃO	P/M	23.400,00		17.401,99		5.998,01	
D2	<b>Aquisição de bens e serviços</b>	P/M	<b>6.750.786,92</b>	<b>3.234.538,12</b>	<b>2.093.623,19</b>		<b>7.891.701,85</b>	
	01 ADMINISTRAÇÃO MUNICIPAL	P/M	6.750.786,92	3.234.538,12	2.093.623,19		7.891.701,85	
	0101 ASSEMBLEIA MUNICIPAL	P	1.200,00		1.000,00		200,00	
	02 AQUISIÇÃO DE BENS E SERVIÇOS	P	1.200,00		1.000,00		200,00	
	0201 AQUISIÇÃO DE BENS		200,00				200,00	
	020119 ARTIGOS HONORÍFICOS E DE DECORAÇÃO		100,00				100,00	
	020121 OUTROS BENS		100,00				100,00	
	0202 AQUISIÇÃO DE SERVIÇOS	P	1.000,00		1.000,00			
	020217 PUBLICIDADE	P	1.000,00		1.000,00			
	0102 CAMARA MUNICIPAL	P/M	6.749.586,92	3.234.538,12	2.092.623,19		7.891.501,85	
	02 AQUISIÇÃO DE BENS E SERVIÇOS	P/M	6.749.586,92	3.234.538,12	2.092.623,19		7.891.501,85	
	<b>Total</b>		<b>5.398.879,58</b>	<b>785.358,40</b>	<b>445.397,62</b>		<b>5.738.840,36</b>	

(\*) NOTAS:  
(2) Tipo - campo de identif.  
do tipo de alteração:  
P se alteração permutativa  
M se alteração modificativa

ALTERAÇÕES ORÇAMENTAIS DA DESPESA  
MUNICÍPIO DE OBIDOS

Pág. : 3

PERÍODO : 2022/01/02 2022/12/31 TOTAL DE ALTERAÇÕES PERMUTATIVAS 26 TOTAL DE ALTERAÇÕES MODIFICATIVAS 2 DO ANO CONTABILÍSTICO DE 2022 (ORÇAMENTO DO ANO : 2022 )

Tipo de Visualização : TODAS AS RUBRICAS ORÇAMENTAIS

Desagregar : S

Considerar os anos seguintes : Euros

Rubricas [1]	Designação	Tipo [2]	Dotações iniciais [3]	Alterações Orçamentais			Dotações corrigidas [7]=[3]+[4] +[5]+[6]	Observações [8]
				Inscr./reforços [4]	Dim./anulações [5]	Créditos espec. [6]		
0201	AQUISIÇÃO DE BENS	P/M	2.356.626,01	1.127.214,85	937.785,95		2.546.054,91	
020102	COMBUSTÍVEIS E LUBRIFICANTES	P	332.420,00	76.250,00	2.200,00		406.470,00	
02010201	GASOLINA	P	4.840,00	9.050,00			13.890,00	
02010202	GASOLEO	P	184.580,00	35.000,00	1.000,00		218.580,00	
02010299	OUTROS	P	143.000,00	32.200,00	1.200,00		174.000,00	
020104	LIMPEZA E HIGIENE	P	25.000,00	7.000,00	10.650,00		21.350,00	
020105	ALIMENTAÇÃO- REFEIÇÕES CONFECCIONADAS	P/M	387.300,00	441.690,00	220.075,69		608.914,31	
020107	VESTUÁRIO E ARTIGOS PESSOAIS	P	4.050,00	6.000,00	2.000,00		8.050,00	
020108	MATERIAL DE ESCRITÓRIO	P	8.500,00	3.990,00	1.550,00		10.940,00	
020111	MATERIAL DE CONSUMO CLÍNICO	P	2.000,00	12.000,00	5.600,00		8.400,00	
020112	MATERIAL DE TRANSPORTE- PEÇAS	P	43.400,00	28.000,00	29.901,22		41.498,78	
020114	OUTRO MATERIAL- PEÇAS	P	32.150,00	20.030,00	35.523,09		16.656,91	
020115	PRÊMIOS, CONDECORAÇÕES E OFERTAS	P	132.500,00	32.604,85	70.700,00		94.404,85	
020116	MERCADORIAS PARA VENDA	P/M	1.230.000,00	400.000,00	457.165,95		1.172.834,05	
02011601	ÁGUA	P/M	1.230.000,00	400.000,00	457.165,95		1.172.834,05	
020117	FERRAMENTAS E UTENSÍLIOS	P	4.600,00	1.500,00	2.000,00		4.100,00	
020118	LIVROS E DOCUMENTAÇÃO TÉCNICA		200,00				200,00	
020119	ARTIGOS HONORÍFICOS E DE DECORAÇÃO	P	1.400,00		1.000,00		400,00	
020120	MATERIAL DE EDUCAÇÃO, CULTURA E RECREIO	P	24.206,01	6.000,00	22.670,00		7.536,01	
020121	OUTROS BENS	P/M	128.900,00	92.150,00	76.750,00		144.300,00	
0202	AQUISIÇÃO DE SERVIÇOS	P/M	4.392.960,91	2.107.323,27	1.154.837,24		5.345.446,94	
020201	ENCARGOS DE INSTALAÇÕES	P	725.700,00	200.500,00	142.610,00		783.590,00	
020202	LIMPEZA E HIGIENE	P/M	660.500,00	568.515,00	203.500,00		1.025.515,00	
020203	CONSERVAÇÃO DE BENS	P/M	147.200,00	94.670,00	90.680,00		151.190,00	
020204	LOCAÇÃO DE EDIFÍCIOS		19.500,00				19.500,00	
020206	LOCAÇÃO DE MATERIAL DE TRANSPORTE		100,00				100,00	
020208	LOCAÇÃO DE OUTROS BENS	P/M	59.500,00	80.255,00	40.278,00		99.477,00	
020209	COMUNICAÇÕES	P	131.550,00	9.953,82			141.503,82	
020210	TRANSPORTES	P/M	22.000,00	37.270,00	14.000,00		45.270,00	
020211	REPRESENTAÇÃO DOS SERVIÇOS	P	2.500,00	10.000,00	4.000,00		8.500,00	
020212	SEGUROS	P/M	55.000,00	60.852,00	51.550,00		64.302,00	
020213	DESLOCAÇÕES E ESTADAS	P/M	14.112,78	52.260,64	28.042,58		38.330,84	
020214	ESTUDOS, PARECERES, PROJECTOS E CONSULTADORIA	P	160.000,00	34.015,00	56.900,00		137.115,00	
020215	FORMAÇÃO	P	15.000,00	960,00	10.000,00		5.960,00	
020216	SEMINÁRIOS, EXPOSIÇÕES E SIMILARES		200,00				200,00	
020217	PUBLICIDADE	P/M	20.169,28	19.985,00	6.450,00		33.704,28	
020218	VIGILÂNCIA E SEGURANÇA	P/M	75.000,00	16.000,00	16.000,00		75.000,00	
020219	ASSISTÊNCIA TÉCNICA	P	75.000,00	6.410,00	29.300,00		52.110,00	
020220	OUTROS TRABALHOS ESPECIALIZADOS	P/M	1.469.728,85	687.615,00	344.926,66		1.812.417,19	
020224	ENCARGOS DE COBRANÇA DE RECEITAS	M	235.000,00	120.000,00			355.000,00	
020225	OUTROS SERVIÇOS	P/M	505.200,00	108.061,81	116.600,00		496.661,81	
D3	<b>Juros e outros encargos</b>	P	<b>109.327,95</b>	<b>6.900,00</b>	<b>8.700,00</b>		<b>107.527,95</b>	
01	ADMINISTRAÇÃO MUNICIPAL	P	109.327,95	6.900,00	8.700,00		107.527,95	
0103	OPERAÇÕES FINANCEIRAS	P	109.327,95	6.900,00	8.700,00		107.527,95	
03	JUROS E OUTROS ENCARGOS	P	109.327,95	6.900,00	8.700,00		107.527,95	
0301	JUROS DA DÍVIDA PÚBLICA	P	42.427,95	2.800,00	4.600,00		40.627,95	
030103	SOCIEDADES FINANCEIRAS- BANCOS E OUTRAS INSTITUIÇÕES FINANCEIRAS	P	42.427,95	2.800,00	4.600,00		40.627,95	
03010301	EMPRÉSTIMOS DE CURTO PRAZO	P	1.000,00		730,00		270,00	
Total			12.149.466,50	4.019.896,52	2.538.750,81		13.630.612,21	

(\*) NOTAS:

(2) Tipo - campo de identif.  
do tipo de alteração:

P se alteração permutativa

M se alteração modificativa

ALTERAÇÕES ORÇAMENTAIS DA DESPESA  
MUNICÍPIO DE OBIDOS

Pág. : 4

PERÍODO : 2022/01/02 2022/12/31 TOTAL DE ALTERAÇÕES PERMUTATIVAS 26 TOTAL DE ALTERAÇÕES MODIFICATIVAS 2 DO ANO CONTABILÍSTICO DE 2022 (ORÇAMENTO DO ANO : 2022 )

Tipo de Visualização : TODAS AS RUBRICAS ORÇAMENTAIS

Desagregar : S

Considerar os anos seguintes : Euros

Rubricas [1]	Designação	Tipo [2]	Dotações iniciais [3]	Alterações Orçamentais			Dotações corrigidas [7]=[3]+[4] +[5]+[6]	Observações [8]
				Inscr./reforços [4]	Dim./anulações [5]	Créditos espec. [6]		
	03010302	P	41.427,95	2.800,00	3.870,00		40.357,95	
	0301030201	P	100,00		100,00			
	0301030203	P	4.100,00	500,00	50,00		4.550,00	
	0301030204	P	11.412,25	2.300,00	3.720,00		9.992,25	
	0301030206	P	25.815,70				25.815,70	
	0303	P	800,00	4.000,00	3.400,00		1.400,00	
	030305	P	400,00	2.000,00	1.900,00		500,00	
	030307	P	400,00	2.000,00	1.500,00		900,00	
	0305	P	66.000,00		700,00		65.300,00	
	030502	P	66.000,00		700,00		65.300,00	
	03050202	P	66.000,00		700,00		65.300,00	
	0306	P	100,00	100,00			200,00	
	030601	P	100,00	100,00			200,00	
D4	<b>Transferências e subsídios correntes</b>	P	<b>1.837.670,19</b>	<b>167.456,95</b>	<b>241.064,24</b>		<b>1.764.062,90</b>	
D41	<b>Transferências correntes</b>	P	<b>1.399.470,19</b>	<b>154.456,95</b>	<b>240.864,24</b>		<b>1.313.062,90</b>	
D411	<b>Administrações Públicas</b>	P	<b>567.490,19</b>	<b>87.816,95</b>	<b>183.398,14</b>		<b>471.909,00</b>	
D4111	Administração Central - Estado Português	P	1.500,00	4.400,00			5.900,00	
	01	P	1.500,00	4.400,00			5.900,00	
	0102	P	1.500,00	4.400,00			5.900,00	
	04	P	1.500,00	4.400,00			5.900,00	
	0403	P	1.500,00	4.400,00			5.900,00	
	040301	P	1.500,00	4.400,00			5.900,00	
D4112	Administração Central - Outras entidades	P	135.000,00	4.276,50	20.382,00		118.894,50	
	01	P	135.000,00	4.276,50	20.382,00		118.894,50	
	0102	P	135.000,00	4.276,50	20.382,00		118.894,50	
	04	P	135.000,00	4.276,50	20.382,00		118.894,50	
	0403	P	135.000,00	4.276,50	20.382,00		118.894,50	
	040305	P	135.000,00	4.276,50	20.382,00		118.894,50	
	04030509	P	135.000,00	4.276,50	20.382,00		118.894,50	
D4115	Administração Local	P	430.990,19	79.140,45	163.016,14		347.114,50	
	01	P	430.990,19	79.140,45	163.016,14		347.114,50	
	0102	P	430.990,19	79.140,45	163.016,14		347.114,50	
	04	P	430.990,19	79.140,45	163.016,14		347.114,50	
	0405	P	430.990,19	79.140,45	163.016,14		347.114,50	
	040501	P	430.990,19	79.140,45	163.016,14		347.114,50	
	04050101	P	1.490,19		1.400,00		90,19	
	04050102	P	104.100,00	31.177,23	116,14		135.161,09	
	04050103	P	100,00		100,00			
	04050104	P	325.000,00	47.963,22	161.100,00		211.863,22	
	04050105	P	100,00		100,00			
	04050106	P	100,00		100,00			
	04050108	P	100,00		100,00			
D412	Entidades do Setor Não Lucrativo	P	780.980,00	62.390,00	56.066,10		787.303,90	
	01	P	780.980,00	62.390,00	56.066,10		787.303,90	
	0102	P	780.980,00	62.390,00	56.066,10		787.303,90	
	04	P	780.980,00	62.390,00	56.066,10		787.303,90	
	<b>Total</b>		<b>12.825.284,64</b>	<b>4.114.613,47</b>	<b>2.730.118,95</b>		<b>14.209.779,16</b>	

(\*) NOTAS:  
(2) Tipo - campo de identif. do tipo de alteração:  
P se alteração permutativa  
M se alteração modificativa

ALTERAÇÕES ORÇAMENTAIS DA DESPESA  
MUNICÍPIO DE OBIDOS

Pág. : 5

PERÍODO : 2022/01/02 2022/12/31 TOTAL DE ALTERAÇÕES PERMUTATIVAS 26 TOTAL DE ALTERAÇÕES MODIFICATIVAS 2 DO ANO CONTABILÍSTICO DE 2022 (ORÇAMENTO DO ANO : 2022 )

Tipo de Visualização : TODAS AS RUBRICAS ORÇAMENTAIS

Desagregar : S

Considerar os anos seguintes : Euros

Rubricas [1]	Designação	Tipo [2]	Dotações iniciais [3]	Alterações Orçamentais			Dotações corrigidas [7]=[3]+[4] +[5]+[6]	Observações [8]
				Inscr./reforços [4]	Dim./anulações [5]	Créditos espec. [6]		
	0407 INSTITUIÇÕES SEM FINS LUCRATIVOS	P	780.980,00	62.390,00	56.066,10		787.303,90	
	040701 INSTITUIÇÕES SEM FINS LUCRATIVOS	P	780.980,00	62.390,00	56.066,10		787.303,90	
D413	Famílias	P	50.700,00	4.250,00	1.100,00		53.850,00	
01	ADMINISTRAÇÃO MUNICIPAL	P	50.700,00	4.250,00	1.100,00		53.850,00	
0102	CAMARA MUNICIPAL	P	50.700,00	4.250,00	1.100,00		53.850,00	
	04 TRANSFERÊNCIAS CORRENTES	P	50.700,00	4.250,00	1.100,00		53.850,00	
	0408 FAMÍLIAS	P	50.700,00	4.250,00	1.100,00		53.850,00	
	040802 OUTRAS	P	50.700,00	4.250,00	1.100,00		53.850,00	
	04080202 OUTRAS	P	50.700,00	4.250,00	1.100,00		53.850,00	
D414	Outras	P	300,00		300,00			
01	ADMINISTRAÇÃO MUNICIPAL	P	300,00		300,00			
0102	CAMARA MUNICIPAL	P	300,00		300,00			
	04 TRANSFERÊNCIAS CORRENTES	P	300,00		300,00			
	0401 SOCIEDADES E QUASE-SOCIEDADES NÃO FINANCEIRAS	P	100,00		100,00			
	040102 PRIVADAS	P	100,00		100,00			
	0409 RESTO DO MUNDO	P	200,00		200,00			
	040902 RESTO DO MUNDO- UNIÃO EUROPEIA- PAÍSES MEMBROS	P	100,00		100,00			
	040903 RESTO DO MUNDO- PAÍSES TERCEIROS E ORGANIZAÇÕES INTERNACIONAIS	P	100,00		100,00			
D42	Subsídios Correntes	P	438.200,00	13.000,00	200,00		451.000,00	
01	ADMINISTRAÇÃO MUNICIPAL	P	438.200,00	13.000,00	200,00		451.000,00	
0102	CAMARA MUNICIPAL	P	438.200,00	13.000,00	200,00		451.000,00	
	05 SUBSÍDIOS	P	438.200,00	13.000,00	200,00		451.000,00	
	0501 SOCIEDADES E QUASE-SOCIEDADES NÃO FINANCEIRAS	P	438.200,00	13.000,00	200,00		451.000,00	
	050101 PÚBLICAS	P	438.200,00	13.000,00	200,00		451.000,00	
	05010101 EMPRESAS PÚBLICAS MUNICIPAIS E INTERMUNICIPAIS	P	437.100,00		100,00		437.000,00	
	05010102 OUTRAS	P	1.100,00	13.000,00	100,00		14.000,00	
D5	Outras despesas correntes	P/M	281.803,19	28.000,00	68.377,90		241.425,29	
01	ADMINISTRAÇÃO MUNICIPAL	P/M	281.803,19	28.000,00	68.377,90		241.425,29	
0102	CAMARA MUNICIPAL	P/M	262.503,19	28.000,00	53.099,90		237.403,29	
	06 OUTRAS DESPESAS CORRENTES	P/M	262.503,19	28.000,00	53.099,90		237.403,29	
	0602 DIVERSAS	P/M	262.503,19	28.000,00	53.099,90		237.403,29	
	060201 IMPOSTOS E TAXAS	P	600,00		600,00			
	06020101 IMPOSTOS E TAXAS PAGOS PELA AUTARQUIA	P	100,00		100,00			
	06020102 RESTITUIÇÕES DE IMPOSTOS OU TAXAS COBRADOS	P	500,00		500,00			
	060203 OUTRAS	P/M	261.903,19	28.000,00	52.499,90		237.403,29	
	06020301 OUTRAS RESTITUIÇÕES	P	500,00		500,00			
	06020302 IVA PAGO	P	51.403,19	20.500,00	100,00		71.803,19	
	06020305 OUTRAS	P/M	210.000,00	7.500,00	51.899,90		165.600,10	
0103	OPERAÇÕES FINANCEIRAS	P	19.300,00		15.278,00		4.022,00	
	06 OUTRAS DESPESAS CORRENTES	P	19.300,00		15.278,00		4.022,00	
	0602 DIVERSAS	P	19.300,00		15.278,00		4.022,00	
	060203 OUTRAS	P	19.300,00		15.278,00		4.022,00	
	06020304 SERVIÇOS BANCÁRIOS	P	17.300,00		13.500,00		3.800,00	
	06020305 OUTRAS	P	2.000,00		1.778,00		222,00	
D6	<b>Aquisição de bens de capital</b>	P/M	<b>3.231.260,00</b>	<b>1.647.380,14</b>	<b>1.189.388,66</b>		<b>3.689.251,46</b>	
Total			14.377.267,83	4.222.253,47	2.856.162,95		15.743.358,35	

(\*) NOTAS:

(2) Tipo - campo de identif. do tipo de alteração:

P se alteração permutativa  
M se alteração modificativa

ALTERAÇÕES ORÇAMENTAIS DA DESPESA  
MUNICÍPIO DE OBIDOS

Pág. : 6

PERÍODO : 2022/01/02 2022/12/31 TOTAL DE ALTERAÇÕES PERMUTATIVAS 26 TOTAL DE ALTERAÇÕES MODIFICATIVAS 2 DO ANO CONTABILÍSTICO DE 2022 (ORÇAMENTO DO ANO : 2022 )

Tipo de Visualização : TODAS AS RUBRICAS ORÇAMENTAIS

Desagregar : S

Considerar os anos seguintes : Euros

Rubricas [1]	Designação	Tipo [2]	Dotações iniciais [3]	Alterações Orçamentais			Dotações corrigidas [7]=[3]+[4] +[5]+[6]	Observações [8]
				Inscr./reforços [4]	Dim./anulações [5]	Créditos espec. [6]		
01	ADMINISTRAÇÃO MUNICIPAL	P/M	3.231.260,00	1.647.380,14	1.189.388,66		3.689.251,48	
0102	CAMARA MUNICIPAL	P/M	3.231.260,00	1.647.380,14	1.189.388,66		3.689.251,48	
07	AQUISIÇÃO DE BENS DE CAPITAL	P/M	3.231.260,00	1.647.380,14	1.189.388,66		3.689.251,48	
0701	INVESTIMENTOS	P/M	1.499.060,00	1.139.602,64	381.510,00		2.257.152,64	
070101	TERRENOS		100,00				100,00	
070103	EDIFÍCIOS	P/M	1.238.500,00	311.850,00	273.841,00		1.276.509,00	
07010301	INSTALAÇÕES DE SERVIÇOS	P	292.000,00	11.850,00	4.000,00		299.850,00	
07010302	INSTALAÇÕES DESPORTIVAS E RECREATIVAS	P	150.000,00		80.000,00		70.000,00	
07010304	CRECHES	P	61.500,00		59.500,00		2.000,00	
07010305	ESCOLAS	P	15.000,00		13.000,00		2.000,00	
07010307	OUTROS	P/M	720.000,00	300.000,00	117.341,00		902.659,00	
070106	MATERIAL DE TRANSPORTES	P/M		10.000,00			10.000,00	
07010602	OUTRO MATERIAL DE TRANSPORTE	P/M		10.000,00			10.000,00	
070107	EQUIPAMENTO DE INFORMÁTICA	P	37.960,00	93.272,55	10.000,00		121.232,55	
070108	SOFTWARE INFORMÁTICO	P	6.000,00	31.000,00			37.000,00	
070109	EQUIPAMENTO ADMINISTRATIVO	P/M	22.000,00	97.250,00			119.250,00	
070110	EQUIPAMENTO BÁSICO	P/M	122.500,00	547.240,09	78.669,00		591.071,09	
07011001	EQUIPAMENTO DE RECOLHA DE RESÍDUOS		7.000,00				7.000,00	
07011002	OUTRO EQUIPAMENTO BÁSICO	P/M	115.500,00	547.240,09	78.669,00		584.071,09	
070111	FERRAMENTOS E UTENSÍLIOS	P	70.000,00	19.000,00	13.000,00		76.000,00	
070115	OUTROS INVESTIMENTOS	P/M	2.000,00	29.990,00	6.000,00		25.990,00	
0702	LOCAÇÃO FINANCEIRA	P	65.000,00	13.000,00	15.110,00		62.890,00	
070205	MATERIAL DE TRANSPORTE- LOCAÇÃO FINANCEIRA	P	27.000,00	13.000,00	10.440,00		29.560,00	
070207	MAQUINARIA E EQUIPAMENTO- LOCAÇÃO FINANCEIRA	P	38.000,00		4.670,00		33.330,00	
0703	BENS DE DOMÍNIO PÚBLICO	P/M	1.667.200,00	494.777,50	792.768,66		1.369.208,84	
070302	EDIFÍCIOS	P	585.000,00		569.498,66		15.501,34	
07030207	OUTROS	P	585.000,00		569.498,66		15.501,34	
070303	OUTRAS CONSTRUÇÕES E INFRA-ESTRUTURAS	P/M	1.082.200,00	494.777,50	223.270,00		1.353.707,50	
07030301	VIADUTOS, ARRUMAMENTOS E OBRAS COMPLEMENTARES	P/M	540.000,00	154.507,50	182.400,00		512.107,50	
07030302	SISTEMA DE DRENAGEM DE ÁGUAS RESIDUAIS	P	15.000,00	8.000,00	10.000,00		13.000,00	
07030307	CAPTAÇÃO E DISTRIBUIÇÃO DE ÁGUA		5.000,00				5.000,00	
07030308	VIAÇÃO RURAL	P	50.000,00	74.000,00	8.000,00		116.000,00	
07030309	SINALIZAÇÃO E TRÂNSITO	P	25.000,00		15.000,00		10.000,00	
07030310	INFRAESTRUTURAS PARA DISTRIBUIÇÃO DE ENERGIA ELÉCTRICA	P	127.200,00	25.000,00	7.870,00		144.330,00	
07030313	OUTROS	P	320.000,00	233.270,00			553.270,00	
D7	Transferências e subsídios de capital	P/M	911.400,00	961.462,76	736.384,10		1.136.478,66	
D71	Transferências de capital	P/M	911.400,00	961.462,76	736.384,10		1.136.478,66	
D711	Administrações Públicas	P/M	859.600,00	285.400,00	188.300,00		956.700,00	
D7112	Administração Central - Outras entidades	P	26.600,00		26.600,00			
01	ADMINISTRAÇÃO MUNICIPAL	P	26.600,00		26.600,00			
0102	CAMARA MUNICIPAL	P	26.600,00		26.600,00			
08	TRANSFERÊNCIAS DE CAPITAL	P	26.600,00		26.600,00			
0803	ADMINISTRAÇÃO CENTRAL	P	26.600,00		26.600,00			
Total			17.608.527,83	5.869.633,61	4.045.551,61		19.432.609,83	(*) NOTAS: (2) Tipo - campo de identif. do tipo de alteração: P se alteração permutativa M se alteração modificativa

ALTERAÇÕES ORÇAMENTAIS DA DESPESA  
MUNICÍPIO DE OBIDOS

Pág. : 7

PERÍODO : 2022/01/02 2022/12/31 TOTAL DE ALTERAÇÕES PERMUTATIVAS 26 TOTAL DE ALTERAÇÕES MODIFICATIVAS 2 DO ANO CONTABILÍSTICO DE 2022 (ORÇAMENTO DO ANO : 2022 )

Tipo de Visualização : TODAS AS RUBRICAS ORÇAMENTAIS

Desagregar : S

Considerar os anos seguintes : Euros

Rubricas [1]	Designação	Tipo [2]	Dotações iniciais [3]	Alterações Orçamentais			Dotações corrigidas [7]=[3]+[4] +[5]+[6]	Observações [8]
				Inscr./reforços [4]	Dim./anulações [5]	Créditos espec. [6]		
	080306	SERVIÇOS E FUNDOS AUTÓNOMOS	P	26.600,00		26.600,00		
D7115	Administração Local	P/M	833.000,00	285.400,00	161.700,00		956.700,00	
01	ADMINISTRAÇÃO MUNICIPAL	P/M	833.000,00	285.400,00	161.700,00		956.700,00	
0102	CAMARA MUNICIPAL	P/M	833.000,00	285.400,00	161.700,00		956.700,00	
08	TRANSFERÊNCIAS DE CAPITAL	P/M	833.000,00	285.400,00	161.700,00		956.700,00	
0805	ADMINISTRAÇÃO LOCAL	P/M	833.000,00	285.400,00	161.700,00		956.700,00	
080501	CONTINENTE	P/M	833.000,00	285.400,00	161.700,00		956.700,00	
08050102	FREGUESIAS	P/M	775.000,00	285.400,00	111.790,74		948.609,26	
08050104	ASSOCIAÇÕES DE MUNICÍPIOS	P	58.000,00		49.909,26		8.090,74	
D712	Entidades do Setor não Lucrativo	P	51.500,00	128.978,66	1.000,00		179.478,66	
01	ADMINISTRAÇÃO MUNICIPAL	P	51.500,00	128.978,66	1.000,00		179.478,66	
0102	CAMARA MUNICIPAL	P	51.500,00	128.978,66	1.000,00		179.478,66	
08	TRANSFERÊNCIAS DE CAPITAL	P	51.500,00	128.978,66	1.000,00		179.478,66	
0807	INSTITUIÇÕES SEM FINS LUCRATIVOS	P	51.500,00	128.978,66	1.000,00		179.478,66	
080701	INSTITUIÇÕES SEM FINS LUCRATIVOS	P	51.500,00	128.978,66	1.000,00		179.478,66	
D714	Outras	M	300,00	547.084,10	547.084,10		300,00	
01	ADMINISTRAÇÃO MUNICIPAL	M	300,00	547.084,10	547.084,10		300,00	
0102	CAMARA MUNICIPAL	M	300,00	547.084,10	547.084,10		300,00	
08	TRANSFERÊNCIAS DE CAPITAL	M	300,00	547.084,10	547.084,10		300,00	
0801	SOCIEDADES E QUASE-SOCIEDADES NÃO FINANCEIRAS	M	300,00	547.084,10	547.084,10		300,00	
080101	PÚBLICAS	M	300,00	547.084,10	547.084,10		300,00	
08010101	EMPRESAS PÚBLICAS MUNICIPAIS E INTERMUNICIPAIS	M	200,00	547.084,10	547.084,10		200,00	
08010102	OUTRAS		100,00				100,00	
D8	<b>Outras despesas de capital</b>		<b>100,00</b>				<b>100,00</b>	
01	ADMINISTRAÇÃO MUNICIPAL		100,00				100,00	
0102	CAMARA MUNICIPAL		100,00				100,00	
11	OUTRAS DESPESAS DE CAPITAL		100,00				100,00	
1102	DIVERSAS		100,00				100,00	
110201	RESTITUIÇÕES		100,00				100,00	
D10	<b>Despesa com passivos financeiros</b>	P	<b>1.113.613,54</b>		<b>500.473,55</b>		<b>613.139,99</b>	
01	ADMINISTRAÇÃO MUNICIPAL	P	1.113.613,54		500.473,55		613.139,99	
0103	OPERAÇÕES FINANCEIRAS	P	1.113.613,54		500.473,55		613.139,99	
10	PASSIVOS FINANCEIROS	P	1.113.613,54		500.473,55		613.139,99	
1005	EMPRÉSTIMOS A CURTO PRAZO	P	500.000,00		500.000,00		500.000,00	
100503	SOCIEDADES FINANCEIRAS- BANCOS E OUTRAS INSTITUIÇÕES FINANCEIRAS	P	500.000,00		500.000,00		500.000,00	
1006	EMPRÉSTIMOS A MÉDIO E LONGO PRAZOS	P	613.613,54		473,55		613.139,99	
100603	SOCIEDADES FINANCEIRAS- BANCOS E OUTRAS INSTITUIÇÕES FINANCEIRAS	P	352.384,56		473,55		351.911,01	
100605	ADMINISTRAÇÃO PÚBLICA CENTRAL- ESTADO		261.228,98				261.228,98	
Total			19.633.641,37	6.831.096,37	5.282.409,26		21.182.328,48	(*) NOTAS: (2) Tipo - campo de identif. do tipo de alteração: P se alteração permutativa M se alteração modificativa



ALTERAÇÕES AO PLANO PLURIANUAL  
MUNICÍPIO DE ÓBIDOS

Pág. : 2  
Ano : 2022

PERÍODO : 2022/01/02 2022/12/31

TOTAL DE ALTERAÇÕES PERMUTATIVAS 23 TOTAL DE ALTERAÇÕES MODIFICATIVAS 2 DO ANO CONTABILÍSTICO DE 2022

Tipo de Visualização : TODAS AS RUBRICAS ORÇAMENTAIS Identif. Obj. : CLASSIFICADOR FUNCIONAL Tipo de Plano : PLANO PLURIANUAL DE INVESTIMENTOS Tipo de Rubrica : CLASSIFICAÇÃO ORÇAMENTAL/ECONÓMICA Euros

Objetivo	Número do projeto		Descrição	Classificação	Datas		Pagamentos					Modificação (+/-)	
					Início	Fim	2022		Períodos seguintes				
	Código	Ano Tipo Número	Designação do projeto			Dot. atual	Dot. corrigida	2023	2024	2025	2026	Outros	(13) = [7] - [4]
[1]	[2]	[3]		[4]	[5]	[6]	[7]	[8]	[9]	[10]	[11]	[12]	[13]
2.1.1.1.	01	2008	<b>ESCOLAS D'ÓBIDOS</b>			<b>94.500,00</b>	<b>14.842,55</b>						-79.657,45
2.1.1.1.	0103	2008	<b>ESCOLAS D'ÓBIDOS</b>			<b>92.500,00</b>	<b>13.000,00</b>						-79.500,00
2.1.1.1.1.	010301	2008 I 50	Construção/Remodelação e Ampliação de Creches e Jardins de Infância	0102/07010304	2008/01/02 2026/12/31	61.500,00	2.000,00						-59.500,00
2.1.1.1.1.	010303	2008 I 52	Remodelação/Conservação de Escolas	0102/07010305	2008/01/02 2026/12/31	15.000,00	2.000,00						-13.000,00
2.1.1.1.1.	010304	2008 I 53	Manutenção e Aquisição de Equipamento	0102/07011002	2008/01/02 2026/12/31	15.000,00	8.000,00						-7.000,00
2.1.1.1.1.	010305	2008 I 54	Aquisição de Mobiliário	0102/070109	2008/01/02 2026/12/31	1.000,00	1.000,00						
2.1.1.1.1.	0104	2008	<b>EQUIPAMENTO INFORMÁTICO</b>			<b>2.000,00</b>	<b>1.842,55</b>						-157,45
2.1.1.1.1.1.	010401	2008 I 60	Aquisição de Hardware	0102/070107	2008/01/02 2026/12/31	1.000,00	842,55						-157,45
2.1.1.1.1.1.	010402	2008 I 61	Aquisição de Software	0102/070108	2008/01/02 2026/12/31	1.000,00	1.000,00						
2.3.			<b>SEGURANÇA SOCIAL E AÇÃO SOCIAIS</b>			<b>666.000,00</b>	<b>878.750,00</b>						<b>212.750,00</b>
2.3.2.			<b>AÇÃO SOCIAL</b>			<b>666.000,00</b>	<b>878.750,00</b>						<b>212.750,00</b>
2.3.2.	02	2015	<b>DESENVOLVIMENTO COMUNITÁRIO E JUVENTUDE</b>			<b>666.000,00</b>	<b>878.750,00</b>						<b>212.750,00</b>
2.3.2.	0201	2015	<b>DESENVOLVIMENTO COMUNITÁRIO</b>			<b>1.000,00</b>	<b>78.000,00</b>						<b>77.000,00</b>
2.3.2.	020106	2018 I 1	Programa de atribuição de apoios a instituições com intervenção social - Investimentos	0102/080701	2015/01/02 2026/12/31	1.000,00	78.000,00						77.000,00
2.3.2.	0202	2015	<b>PROJETO ESPAÇO 6</b>			<b>665.000,00</b>	<b>800.750,00</b>						<b>135.750,00</b>
2.3.2.	020204	2015 I 12	Requalificação do complexo industrial vinculado de A-da-Gorda em área de serviços, comércio e investigação agrícola - Espaço Memória	0102/07010307	2015/01/02 2022/12/31	185.000,00	205.500,00						20.500,00
2.3.2.	020205	2015 I 13	Reabilitação da Casa dos Seixos na Amoreira	0102/07010307	2015/01/02 2022/12/31	480.000,00	503.000,00						23.000,00
2.3.2.	020206	2022 I 7	Apetrechoamento do Complexo Industrial Vinícola e da Casa dos Seixos	0102/070109	2022/09/01 2023/12/31		92.250,00						92.250,00
2.4.			<b>HABITAÇÃO E SERVIÇOS COLECTIVOS</b>			<b>478.000,00</b>	<b>747.895,16</b>						<b>269.895,16</b>
2.4.1.			<b>HABITAÇÃO</b>			<b>20.000,00</b>	<b>26.378,66</b>						<b>6.378,66</b>
2.4.1.1.			<b>HABITAÇÃO SOCIAL</b>			<b>20.000,00</b>	<b>26.378,66</b>						<b>6.378,66</b>
2.4.1.1.1.	50	2008	<b>HABITAÇÃO SOCIAL</b>			<b>20.000,00</b>	<b>26.378,66</b>						<b>6.378,66</b>
2.4.1.1.1.	5001	2008	<b>PROGRAMA DE HABITAR</b>			<b>20.000,00</b>	<b>26.378,66</b>						<b>6.378,66</b>
2.4.1.1.1.	500103	2018 I 2	Intervenções em Habitação Social Degradada - Parceria com entidades	0102/080701	2016/01/02 2026/12/31	20.000,00	26.378,66						6.378,66
2.4.2.			<b>CRESCIMENTO DO TERRITÓRIO</b>			<b>322.000,00</b>	<b>602.076,50</b>						<b>280.076,50</b>
2.4.2.1.			<b>REQUALIFICAÇÃO URBANA</b>			<b>320.000,00</b>	<b>576.086,50</b>						<b>256.086,50</b>
2.4.2.1.1.	50	2008	<b>REQUALIFICAÇÃO URBANA</b>			<b>320.000,00</b>	<b>576.086,50</b>						<b>256.086,50</b>
2.4.2.1.1.	5001	2008	<b>REQUALIFICAÇÃO E REABILITAÇÃO URBANAS</b>			<b>320.000,00</b>	<b>576.086,50</b>						<b>256.086,50</b>
2.4.2.1.1.1.	500101	2008 I 71	Requalificação Urbana em vários Locais do Concelho	0102/07020313	2008/01/02 2026/12/31	128.000,00	184.700,00						-15.300,00
2.4.2.1.1.1.	500126	2017 I 5	Praça da Criatividade - Requalificação da entrada da Vila de Óbidos	0102/07030313	2017/01/02 2022/12/31	200.000,00	448.578,00						248.578,00
2.4.2.1.1.1.	500128	2022 I 8	Requalificação do parque de estacionamento dos Arrifes	0102/07030301	2022/09/01 2024/12/31		12.607,50						12.607,50
2.4.2.1.1.1.	500129	2022 I 9	Construção de WC público no parque de estacionamento dos Arrifes	0102/07010307	2022/09/01 2024/12/31		10.209,00						10.209,00
2.4.2.2.			<b>PLANEAMENTO URBANÍSTICO E RECUPERAÇÃO DO PATRIMÓNIO</b>			<b>2.000,00</b>	<b>25.990,00</b>						<b>23.990,00</b>
2.4.2.2.1.	50	2008	<b>PLANEAMENTO URBANÍSTICO E RECUPERAÇÃO DO PATRIMÓNIO</b>			<b>2.000,00</b>	<b>25.990,00</b>						<b>23.990,00</b>
2.4.2.2.1.1.	5001	2008	<b>PLANEAMENTO URBANÍSTICO</b>			<b>2.000,00</b>	<b>25.990,00</b>						<b>23.990,00</b>
2.4.2.2.1.1.1.	500101	2008 I 75	Elaboração de PNOU'S	0102/070115	2008/01/02 2026/12/31	1.000,00	25.990,00						24.990,00
2.4.2.2.1.1.1.	500103	2008 I 77	Estudos e Projectos	0102/070115	2008/01/02 2026/12/31	1.000,00							-1.000,00
2.4.3.			<b>SANEAMENTO</b>			<b>78.000,00</b>	<b>63.440,00</b>						<b>-14.560,00</b>
2.4.3.1.	01	2008	<b>SISTEMA DE ÁGUAS RESIDUAIS</b>			<b>78.000,00</b>	<b>63.440,00</b>						<b>-14.560,00</b>
2.4.3.1.1.	0101	2008	<b>ÁGUAS RESIDUAIS</b>			<b>78.000,00</b>	<b>63.440,00</b>						<b>-14.560,00</b>
2.4.3.1.1.1.	010102	2008 I 82	Manutenção da Rede de Águas Residuais	0102/07011002	2008/01/02 2026/12/31	58.000,00	32.440,00						-17.560,00
2.4.3.1.1.1.	010104	2008 I 84	Construção/Ampliação/Reparação da Rede	0102/07030302	2008/01/02 2026/12/31	15.000,00	13.000,00						-2.000,00





PERÍODO : 2022/01/02 2022/12/31

TOTAL DE ALTERAÇÕES PERMUTATIVAS 23 TOTAL DE ALTERAÇÕES MODIFICATIVAS 2 DO ANO CONTABILÍSTICO DE 2022

Tipo de Visualização : TODAS AS RUBRICAS ORÇAMENTAIS

Identif. Obj. : CLASSIFICADOR FUNCIONAL

Tipo de Plano : PLANO PLURIANUAL DE INVESTIMENTOS

Tipo de Rubrica : CLASSIFICAÇÃO ORÇÂNICA/ECONÔMICA

Duros

Objetivo [1]	Número do projeto		Descrição [3]	Classificação	Datas		Pagamentos					Modificação (+/-) [13] = [7] - [6]		
	Código	Ano Tipo Número			Início	Fim	2022		Períodos seguintes					
							Dot. atual [6]	Dot. corrigida [7]	2023 [8]	2024 [9]	2025 [10]		2026 [11]	Outros [12]
4.			<b>OUTRAS FUNÇÕES</b>				832.400,00	1.024.019,26						191.609,26
4.2.			<b>TRANSPERÊNCIAS ENTRE ADMINISTRAÇÕES</b>				775.000,00	940.609,26						173.609,26
4.2.	01	2006	<b>JUNTAS DE FREGUESIA</b>				775.000,00	940.609,26						173.609,26
4.2.	0101	2006	<b>JUNTAS DE FREGUESIA</b>				775.000,00	940.609,26						173.609,26
4.2.	010102	2006 I 149	Acordos de Execução	0102/00050102	2008/01/02	2025/12/31	626.000,00	641.209,26						21.209,26
4.2.	010103	2006 I 150	Outras transferências de capital	0102/00050102	2008/01/02	2026/12/31	5.000,00	5.000,00						
4.2.	010104	2017 I 3	Contrato interadministrativos	0102/00050102	2017/01/02	2025/12/31	150.000,00	302.400,00						152.400,00
4.3.			<b>DIVERSAS NÃO ESPECIFICADAS</b>				57.400,00	75.400,00						18.000,00
4.3.2.			<b>SUBSÍDIOS E APOIOS DIVERSOS</b>				57.400,00	75.400,00						18.000,00
4.3.2.	01	2006	<b>PROTOSCOLOS/PROGRAMAS DE APOIO/SUBSÍDIOS</b>				57.400,00	75.400,00						18.000,00
4.3.2.	0101	2006	<b>PROTOSCOLOS/PROGRAMAS DE APOIO/SUBSÍDIOS</b>				57.400,00	75.400,00						18.000,00
4.3.2.	010112	2006 I 152	Subsídios de capital diversos	0102/000701	2008/01/02	2025/12/31	30.500,00	75.100,00						44.600,00
4.3.2.	010114	2006 I 158	Entidades Empresariais Municipais - EEM	0102/00010101	2008/06/01	2025/12/31	100,00	100,00						
4.3.2.	010117	2010 I 11	OBITEC - Capital	0102/00010102	2010/01/02	2025/12/31	100,00	100,00						
4.3.2.	010120	2018 I 6	Cedência de imóvel em direito de superfície	0102/00010101	2017/01/02	2025/12/31	100,00	100,00						
4.3.2.	010121	2019 I 4	Protocolo ARS - Saúde Oral para Todos	0102/000306	2019/01/02	2022/12/31	26.600,00							-26.600,00
Total :							5.256.373,54	5.438.970,13						182.596,59

VISUALIZAR REGISTOS S/ EXECUÇÃO : N

Tipo de despesa	Disposições legais  [1]	Finalidade  [2]	Entidade beneficiária		Despesas Orçamentadas  [4]	Despesas autorizadas  [5]	Despesas pagas  [6]	Despesas autorizadas e não pagas [7]=[5]-[6]	Devolução de transf. / subs. ocorrida no exercício [8]	Observações  [9]
			WIP	Nome / Designação [3]						
<b>Transferências correntes</b>										
04030509 - OUTROS SERVIÇOS E FUNDOS AUTÓNOMOS	Regime Financeiro das Autarquias Locais (repblicado pel Lei 51/2018, de 16/08)	AUXÍLIOS ECONÓMICOS A ALUNOS DO 1º CICLO NO ANO LETIVO 2021/2022. REGISTOS 2916 E 3274/22, WIPG:112	600079910	Agrupamento de Escolas Josefa de Óbidos	118.894,50	1.728,00	1.728,00			
04030509 - OUTROS SERVIÇOS E FUNDOS AUTÓNOMOS	Regime Financeiro das Autarquias Locais (repblicado pel Lei 51/2018, de 16/08)	AUXÍLIOS ECONÓMICOS A ALUNOS DO 1º CICLO NO ANO LETIVO 2022/2023. REGISTOS 6018 E 6033/22, WIPG:226	600079910	Agrupamento de Escolas Josefa de Óbidos	118.894,50	2.048,50	2.048,50		2.048,50	
04030509 - OUTROS SERVIÇOS E FUNDOS AUTÓNOMOS	Regime Financeiro das Autarquias Locais (repblicado pel Lei 51/2018, de 16/08)	MEDIDAS DE APOIO NO ÂMBITO DO COVID-19. MEDIDA 7 (2ª SEMESTRE): APOIO MATERIAL ESCOLAR. REGISTO 2285	600079910	Agrupamento de Escolas Josefa de Óbidos	118.894,50	35,00	35,00			
04030509 - OUTROS SERVIÇOS E FUNDOS AUTÓNOMOS	Regime Financeiro das Autarquias Locais (repblicado pel Lei 51/2018, de 16/08)	TRANSFERENCIA DE VERBAS NO ÂMBITO DO ANEXO V DO CONTRATO INTERADMINISTRATIVO DE EDUCAÇÃO Nº 557/15 D	600079910	Agrupamento de Escolas Josefa de Óbidos	118.894,50	114.617,65	114.617,65			
04050102 - FREGUESIAS	Regime Financeiro das Autarquias Locais (repblicado pel Lei 51/2018, de 16/08)	ACORDOS DE EXECUÇÃO E CONTR. INTER.-TRANSPORTES (ARTº 133º E 129º DA LEI 75/2013 DE 12-09) DE 23-02-2	506887502	Freguesia de Usseira	135.161,09	8.475,50	8.475,50			
04050102 - FREGUESIAS	Regime Financeiro das Autarquias Locais (repblicado pel Lei 51/2018, de 16/08)	ACORDOS DE EXECUÇÃO E CONTR. INTER.-TRANSPORTES (ARTº 133º E 129º DA LEI 75/2013 DE 12-09) DE 23-02-2	506887502	Freguesia de Usseira	135.161,09	68,00	68,00			
04050102 - FREGUESIAS	Regime Financeiro das Autarquias Locais (repblicado pel Lei 51/2018, de 16/08)	CONTR. INTERADM. DE DELEGAÇÃO DE COMPETÊNCIAS DE 09-03-2015, P/COBRANÇA DE FATURAS MUNICIPAIS DE "ÁGUA	506887502	Freguesia de Usseira	135.161,09	76,80	76,80			
04050102 - FREGUESIAS	Regime Financeiro das Autarquias Locais (repblicado pel Lei 51/2018, de 16/08)	CONTRATOS INTERADM. (ARTº 120º DA LEI 75/2013 DE 12-09) DE 23-02-2018 APROVADO PELO EXEC.MUNIC. EM 15	506887502	Freguesia de Usseira	135.161,09	368,15	368,15			
04050102 - FREGUESIAS	Regime Financeiro das Autarquias Locais (repblicado pel Lei 51/2018, de 16/08)	CONTRATOS INTERADM. (ARTº 120º DA LEI 75/2013 DE 12-09) DE 23-02-2018 APROVADO PELO EXEC.MUNIC. EM 15	506887502	Freguesia de Usseira	135.161,09	171,57	171,57			
04050102 - FREGUESIAS	Regime Financeiro das Autarquias Locais (repblicado pel Lei 51/2018, de 16/08)	SOMA - TRANSFERENCIA DE VERBAS P/AS AUTARQUIAS LOCAIS - ELEIÇÃO PARA A PRESIDENCIA DA REPUBLICA - 2	506887502	Freguesia de Usseira	135.161,09	16,28	16,28			
04050102 - FREGUESIAS	Regime Financeiro das Autarquias Locais (repblicado pel Lei 51/2018, de 16/08)	SOMA - TRANSFERENCIA DE VERBAS P/AUTARQUIAS LOCAIS - ELEIÇÃO ASSEMBLEIA DA REPUBLICA 30-01-2022 - C	506887502	Freguesia de Usseira	135.161,09	259,65	259,65			
04050102 - FREGUESIAS	Regime Financeiro das Autarquias Locais (repblicado pel Lei 51/2018, de 16/08)	SOMA - TRANSFERENCIA DE VERBAS P/FREGUESIAS - ELEIÇÃO DOS ORGAOS DAS AUTARQUIAS LOCAIS DE 26 DE SE	506887502	Freguesia de Usseira	135.161,09	259,65	259,65			
04050102 - FREGUESIAS	Regime Financeiro das Autarquias Locais (repblicado pel Lei 51/2018, de 16/08)	SOMA - TRANSFERENCIA FREGUESIAS (Artº 1º Dec.-Lei 410-B/79 de 27.03). ELEIÇÃO PARA OS ORGAOS DAS AU	506887502	Freguesia de Usseira	135.161,09	32,74	32,74			
04050102 - FREGUESIAS	Regime Financeiro das Autarquias Locais (repblicado pel Lei 51/2018, de 16/08)	ACORDOS DE EXECUÇÃO E CONTR. INTER.-TRANSPORTES (ARTº 133º E 129º DA LEI 75/2013 DE 12-09) DE 23-02-2	506892875	Freguesia de Vau	135.161,09	330,40	330,40			

VISUALIZAR REGISTOS S/ EXECUÇÃO : N

Tipo de despesa	Disposições legais [1]	Finalidade [2]	Entidade beneficiária		Despesas Orçamentadas [4]	Despesas autorizadas [5]	Despesas pagas [6]	Despesas autorizadas e não pagas [7]=[5]-[6]	Devolução de transf. / subs. ocorrida no exercício [8]	Observações [9]
			NIF	Nome / Designação [3]						
04050102 - FREGUESIAS	Regime Financeiro das Autarquias Locais (repblicado pel Lei 51/2018, de 16/08)	ACORDOS DE EXECUÇÃO E CONTR. INTER.-TRANSPORTES (ART* 133* E 129* DA LEI 75/2013 DE 12-09) DE 23-02-2	506892075	Freguesia de Vau	135.161,09	7.518,38	7.518,38			
04050102 - FREGUESIAS	Regime Financeiro das Autarquias Locais (repblicado pel Lei 51/2018, de 16/08)	CONTRATO INTERADMINISTRATIVO DE DELEGAÇÃO DE COMPETÊNCIAS C/AS FREGUESIAS P/COBRANÇA DE FATURAS MUMI	506892075	Freguesia de Vau	135.161,09	32,00	32,00			
04050102 - FREGUESIAS	Regime Financeiro das Autarquias Locais (repblicado pel Lei 51/2018, de 16/08)	CONTRATOS INTERADM. (ART* 120* DA LEI 75/2013 DE 12-09) DE 23-02-2018 APROVADO PELO EXEC.MUNIC. EM 15	506892075	Freguesia de Vau	135.161,09	2.643,75	2.643,75			
04050102 - FREGUESIAS	Regime Financeiro das Autarquias Locais (repblicado pel Lei 51/2018, de 16/08)	CONTRATOS INTERADM. (ART* 120* DA LEI 75/2013 DE 12-09) DE 23-02-2018 APROVADO PELO EXEC.MUNIC. EM 15	506892075	Freguesia de Vau	135.161,09	1.896,77	1.896,77			
04050102 - FREGUESIAS	Regime Financeiro das Autarquias Locais (repblicado pel Lei 51/2018, de 16/08)	SGMAI - TRANSFERENCIA DE VERBAS P/AS AUTARQUIAS LOCAIS - ELEIÇÃO PARA A PRESIDENCIA DA REPUBLICA - 2	506892075	Freguesia de Vau	135.161,09	16,64	16,64			
04050102 - FREGUESIAS	Regime Financeiro das Autarquias Locais (repblicado pel Lei 51/2018, de 16/08)	SGMAI - TRANSFERENCIA DE VERBAS P/AUTARQUIAS LOCAIS - ELEIÇÃO ASSEMBLEIA DA REPUBLICA 30-01-2022 - C	506892075	Freguesia de Vau	135.161,09	259,65	259,65			
04050102 - FREGUESIAS	Regime Financeiro das Autarquias Locais (repblicado pel Lei 51/2018, de 16/08)	SGMAI - TRANSFERENCIA DE VERBAS P/FREGUESIAS - ELEIÇÃO DOS ORGÃOS DAS AUTARQUIAS LOCAIS DE 26 DE SE	506892075	Freguesia de Vau	135.161,09	259,65	259,65			
04050102 - FREGUESIAS	Regime Financeiro das Autarquias Locais (repblicado pel Lei 51/2018, de 16/08)	SGMAI - TRANSFERENCIA FREGUESIAS (Art* 1º Dec.-Lei 410-B/79 de 27.09). ELEIÇÃO PARA OS ÓRGÃOS DAS AU	506892075	Freguesia de Vau	135.161,09	34,52	34,52			
04050102 - FREGUESIAS	Regime Financeiro das Autarquias Locais (repblicado pel Lei 51/2018, de 16/08)	ACORDOS DE EXECUÇÃO E CONTR. INTER.-TRANSPORTES (ART* 133* E 129* DA LEI 75/2013 DE 12-09) DE 23-02-2	506901629	Freguesia de Amoreira	135.161,09	14.529,20	14.529,20			
04050102 - FREGUESIAS	Regime Financeiro das Autarquias Locais (repblicado pel Lei 51/2018, de 16/08)	ACORDOS DE EXECUÇÃO E CONTR. INTER.-TRANSPORTES (ART* 133* E 129* DA LEI 75/2013 DE 12-09) DE 23-02-2	506901629	Freguesia de Amoreira	135.161,09	264,00	264,00			
04050102 - FREGUESIAS	Regime Financeiro das Autarquias Locais (repblicado pel Lei 51/2018, de 16/08)	CONTR. INTERADM.DE DELEGAÇÃO DE COMPETÊNCIAS DE 09-03-2015, P/COBRANÇA DE FATURAS MUNICIPAIS DE *ÁGUA	506901629	Freguesia de Amoreira	135.161,09	23,60	23,60			
04050102 - FREGUESIAS	Regime Financeiro das Autarquias Locais (repblicado pel Lei 51/2018, de 16/08)	CONTRATOS INTERADM. (ART* 120* DA LEI 75/2013 DE 12-09) DE 23-02-2018 APROVADO PELO EXEC.MUNIC. EM 15	506901629	Freguesia de Amoreira	135.161,09	1.033,79	1.033,79			
04050102 - FREGUESIAS	Regime Financeiro das Autarquias Locais (repblicado pel Lei 51/2018, de 16/08)	SGMAI - TRANSFERENCIA DE VERBAS P/AS AUTARQUIAS LOCAIS - ELEIÇÃO PARA A PRESIDENCIA DA REPUBLICA - 2	506901629	Freguesia de Amoreira	135.161,09	17,44	17,44			
04050102 - FREGUESIAS	Regime Financeiro das Autarquias Locais (repblicado pel Lei 51/2018, de 16/08)	SGMAI - TRANSFERENCIA DE VERBAS P/AUTARQUIAS LOCAIS - ELEIÇÃO ASSEMBLEIA DA REPUBLICA 30-01-2022 - C	506901629	Freguesia de Amoreira	135.161,09	259,65	259,65			

VISUALIZAR REGISTOS 5/ EXECUÇÃO : N

Tipo de despesa	Disposições legais [1]	Finalidade [2]	Entidade beneficiária		Despesas Orçamentadas [4]	Despesas autorizadas [5]	Despesas pagas [6]	Despesas autorizadas e não pagas [7]=[5]-[6]	Devolução de transf. / subs. ocorrida no exercício [8]	Observações [9]
			NIF	Nome / Designação [3]						
04050102 - FREGUESIAS	Regime Financeiro das Autarquias Locais (repblicado pel Lei 51/2018, de 16/08)	SGMAI - TRANSFERENCIA DE VERBAS P/FREGUESIAS - ELEIÇÃO DOS ÓRGÃOS DAS AUTARQUIAS LOCAIS DE 26 DE SE	506501629	Freguesia de Amoreira	135.161,09	519,30	519,30			
04050102 - FREGUESIAS	Regime Financeiro das Autarquias Locais (repblicado pel Lei 51/2018, de 16/08)	SGMAI - TRANSFERÊNCIA FREGUESIAS (Artº 1º Dec.-Lei 410-B/79 de 27.09). ELEIÇÃO PARA OS ÓRGÃOS DAS AU	506501629	Freguesia de Amoreira	135.161,09	36,42	36,42			
04050102 - FREGUESIAS	Regime Financeiro das Autarquias Locais (repblicado pel Lei 51/2018, de 16/08)	ACORDOS DE EXECUÇÃO E CONTR.INTERM.-TRANSPORTES (ARTº 133º E 129º DA LEI 75/2013 DE 12-09) DE 23-02-2	506531382	Freguesia de Gaeiras	135.161,09	8.633,20	8.633,20			
04050102 - FREGUESIAS	Regime Financeiro das Autarquias Locais (repblicado pel Lei 51/2018, de 16/08)	ACORDOS DE EXECUÇÃO E CONTR.INTERM.-TRANSPORTES (ARTº 133º E 129º DA LEI 75/2013 DE 12-09) DE 23-02-2	506531382	Freguesia de Gaeiras	135.161,09	285,60	285,60			
04050102 - FREGUESIAS	Regime Financeiro das Autarquias Locais (repblicado pel Lei 51/2018, de 16/08)	CONTR.INTERADM.DE DELEGAÇÃO DE COMPETÊNCIAS DE 09-03-2015, P/COBRANÇA DE FATURAS MUNICIPAIS DE "ÁGUA	506531382	Freguesia de Gaeiras	135.161,09	133,40	133,40			
04050102 - FREGUESIAS	Regime Financeiro das Autarquias Locais (repblicado pel Lei 51/2018, de 16/08)	CONTRATOS INTERADM.(ARTº 120º DA LEI 75/2013 DE 12-09) DE 23-02-2018 APROVADO PELO EXEC.MUNIC. EM 15	506531382	Freguesia de Gaeiras	135.161,09	513,11	513,11			
04050102 - FREGUESIAS	Regime Financeiro das Autarquias Locais (repblicado pel Lei 51/2018, de 16/08)	SGMAI - TRANSFERENCIA DE VERBAS P/AS AUTARQUIAS LOCAIS - ELEIÇÃO PARA A PRESIDENCIA DA REPUBLICA - 2	506531382	Freguesia de Gaeiras	135.161,09	41,02	41,02			
04050102 - FREGUESIAS	Regime Financeiro das Autarquias Locais (repblicado pel Lei 51/2018, de 16/08)	SGMAI - TRANSFERENCIA DE VERBAS P/AUTARQUIAS LOCAIS - ELEIÇÃO ASSEMBLEIA DA REPUBLICA 30-01-2022 - C	506531382	Freguesia de Gaeiras	135.161,09	519,30	519,30			
04050102 - FREGUESIAS	Regime Financeiro das Autarquias Locais (repblicado pel Lei 51/2018, de 16/08)	SGMAI - TRANSFERENCIA DE VERBAS P/FREGUESIAS - ELEIÇÃO DOS ÓRGÃOS DAS AUTARQUIAS LOCAIS DE 26 DE SE	506531382	Freguesia de Gaeiras	135.161,09	778,95	778,95			
04050102 - FREGUESIAS	Regime Financeiro das Autarquias Locais (repblicado pel Lei 51/2018, de 16/08)	SGMAI - TRANSFERÊNCIA FREGUESIAS (Artº 1º Dec.-Lei 410-B/79 de 27.09). ELEIÇÃO PARA OS ÓRGÃOS DAS AU	506531382	Freguesia de Gaeiras	135.161,09	82,30	82,30			
04050102 - FREGUESIAS	Regime Financeiro das Autarquias Locais (repblicado pel Lei 51/2018, de 16/08)	ACORDOS DE EXECUÇÃO E CONTR.INTERM.-TRANSPORTES (ARTº 133º E 129º DA LEI 75/2013 DE 12-09) DE 23-02-2	507024427	Freguesia de Olho Marinho	135.161,09	9.070,48	9.070,48			
04050102 - FREGUESIAS	Regime Financeiro das Autarquias Locais (repblicado pel Lei 51/2018, de 16/08)	ACORDOS DE EXECUÇÃO E CONTR.INTERM.-TRANSPORTES (ARTº 133º E 129º DA LEI 75/2013 DE 12-09) DE 23-02-2	507024427	Freguesia de Olho Marinho	135.161,09	47,40	47,40			
04050102 - FREGUESIAS	Regime Financeiro das Autarquias Locais (repblicado pel Lei 51/2018, de 16/08)	CONTRATOS INTERADM.(ARTº 120º DA LEI 75/2013 DE 12-09) DE 23-02-2018 APROVADO PELO EXEC.MUNIC. EM 15	507024427	Freguesia de Olho Marinho	135.161,09	1.004,06	1.004,06			
04050102 - FREGUESIAS	Regime Financeiro das Autarquias Locais (repblicado pel Lei 51/2018, de 16/08)	SGMAI - TRANSFERENCIA DE VERBAS P/AS AUTARQUIAS LOCAIS - ELEIÇÃO PARA A PRESIDENCIA DA REPUBLICA - 2	507024427	Freguesia de Olho Marinho	135.161,09	23,50	23,50			

VISUALIZAR REGISTOS 5/ EXECUÇÃO : N

Tipo de despesa	Disposições legais [1]	Finalidade [2]	Entidade beneficiária		Despesas Orçamentadas [4]	Despesas autorizadas [5]	Despesas pagas [6]	Despesas autorizadas e não pagas [7]=[5]-[6]	Devolução de transf. / subs. ocorrida no exercício [8]	Observações [9]
			NIF	Nome / Designação [3]						
04050102 - FREGUESIAS	Regime Financeiro das Autarquias Locais (replicado pel Lei 51/2018, de 16/08)	SMAI - TRANSFERENCIA DE VERBAS P/AUTARQUIAS LOCAIS - ELEIÇÃO ASSEMBLEIA DA REPUBLICA 30-01-2022 - C	507024427	Freguesia de Olho Marinho	135.161,09	519,30	519,30			
04050102 - FREGUESIAS	Regime Financeiro das Autarquias Locais (replicado pel Lei 51/2018, de 16/08)	SMAI - TRANSFERENCIA DE VERBAS P/FREGUESIAS - ELEIÇÃO DOS ÓRGÃOS DAS AUTARQUIAS LOCAIS DE 26 DE SE	507024427	Freguesia de Olho Marinho	135.161,09	519,30	519,30			
04050102 - FREGUESIAS	Regime Financeiro das Autarquias Locais (replicado pel Lei 51/2018, de 16/08)	SMAI - TRANSFERENCIA FREGUESIAS (Artº 1º Dec.-Lei 410-B/79 de 27.09). ELEIÇÃO PARA OS ÓRGÃOS DAS AU	507024427	Freguesia de Olho Marinho	135.161,09	47,12	47,12			
04050102 - FREGUESIAS	Regime Financeiro das Autarquias Locais (replicado pel Lei 51/2018, de 16/08)	ACORDOS DE EXECUÇÃO E CONTR. INTER.-TRANSPORTES (ARTº 133º E 120º DA LEI 75/2013 DE 12-09) DE 23-02-2	507513738	Freguesia de A-dos-negros	135.161,09	201,80	201,80			
04050102 - FREGUESIAS	Regime Financeiro das Autarquias Locais (replicado pel Lei 51/2018, de 16/08)	ACORDOS DE EXECUÇÃO E CONTR. INTER.-TRANSPORTES (ARTº 133º E 120º DA LEI 75/2013 DE 12-09) DE 23-02-2	507513738	Freguesia de A-dos-negros	135.161,09	20.018,40	20.018,40			
04050102 - FREGUESIAS	Regime Financeiro das Autarquias Locais (replicado pel Lei 51/2018, de 16/08)	CONTR. INTERADM. DE DELEGAÇÃO DE COMPETÊNCIAS DE 09-03-2015, P/CORRANÇA DE FATURAS MUNICIPAIS DE *ÁGUA	507513738	Freguesia de A-dos-negros	135.161,09	19,60	19,60			
04050102 - FREGUESIAS	Regime Financeiro das Autarquias Locais (replicado pel Lei 51/2018, de 16/08)	CONTRATOS INTERADM. (ARTº 120º DA LEI 75/2013 DE 12-09) DE 23-02-2018 APROVADO PELO EXEC.MUNIC. EM 15	507513738	Freguesia de A-dos-negros	135.161,09	2.345,05	2.345,05			
04050102 - FREGUESIAS	Regime Financeiro das Autarquias Locais (replicado pel Lei 51/2018, de 16/08)	CONTRATOS INTERADM. (ARTº 120º DA LEI 75/2013 DE 12-09) DE 23-02-2018 APROVADO PELO EXEC.MUNIC. EM 15	507513738	Freguesia de A-dos-negros	135.161,09	1.914,25	1.914,25			
04050102 - FREGUESIAS	Regime Financeiro das Autarquias Locais (replicado pel Lei 51/2018, de 16/08)	SMAI - TRANSFERENCIA DE VERBAS P/AS AUTARQUIAS LOCAIS - ELEIÇÃO PARA A PRESIDENCIA DA REPUBLICA - 2	507513738	Freguesia de A-dos-negros	135.161,09	26,38	26,38			
04050102 - FREGUESIAS	Regime Financeiro das Autarquias Locais (replicado pel Lei 51/2018, de 16/08)	SMAI - TRANSFERENCIA DE VERBAS P/AUTARQUIAS LOCAIS - ELEIÇÃO ASSEMBLEIA DA REPUBLICA 30-01-2022 - C	507513738	Freguesia de A-dos-negros	135.161,09	519,30	519,30			
04050102 - FREGUESIAS	Regime Financeiro das Autarquias Locais (replicado pel Lei 51/2018, de 16/08)	SMAI - TRANSFERENCIA DE VERBAS P/FREGUESIAS - ELEIÇÃO DOS ÓRGÃOS DAS AUTARQUIAS LOCAIS DE 26 DE SE	507513738	Freguesia de A-dos-negros	135.161,09	519,30	519,30			
04050102 - FREGUESIAS	Regime Financeiro das Autarquias Locais (replicado pel Lei 51/2018, de 16/08)	SMAI - TRANSFERENCIA FREGUESIAS (Artº 1º Dec.-Lei 410-B/79 de 27.09). ELEIÇÃO PARA OS ÓRGÃOS DAS AU	507513738	Freguesia de A-dos-negros	135.161,09	53,14	53,14			
04050102 - FREGUESIAS	Regime Financeiro das Autarquias Locais (replicado pel Lei 51/2018, de 16/08)	ACORDOS DE EXECUÇÃO E CONTR. INTER.-TRANSPORTES (ARTº 133º E 120º DA LEI 75/2013 DE 12-09) DE 23-02-2	51083586	Freguesia de Santa Maria, São Pedro e Sobral da Lagoa	135.161,09	215,80	215,80			
04050102 - FREGUESIAS	Regime Financeiro das Autarquias Locais (replicado pel Lei 51/2018, de 16/08)	ACORDOS DE EXECUÇÃO E CONTR. INTER.-TRANSPORTES (ARTº 133º E 120º DA LEI 75/2013 DE 12-09) DE 23-02-2	51083586	Freguesia de Santa Maria, São Pedro e Sobral da Lagoa	135.161,09	23.406,92	23.406,92			

VISUALIZAR REGISTOS S/ EXECUÇÃO : N

Tipo de despesa	Disposições legais [1]	Finalidade [2]	Entidade beneficiária		Despesas Orçamentadas [4]	Despesas autorizadas [5]	Despesas pagas [6]	Despesas autorizadas e não pagas [7]=[5]-[6]	Devolução de transf. / subs. ocorrida no exercício [8]	Observações [9]
			NIF	Nome / Designação [3]						
04050102 - FREGUESIAS	Regime Financeiro das Autarquias Locais (republishedo pel Lei 51/2018, de 16/08)	CONTR. INTERMUN. DE DELEGACÃO DE COMPETÊNCIAS DE 09-03-2015, P/COBRANÇA DE FATURAS MUNICIPAIS DE "ÁGUA	510833586	Freguesia de Santa Maria, São Pedro e Sobral da Lagoa	135.161,09	37,60	37,60			
04050102 - FREGUESIAS	Regime Financeiro das Autarquias Locais (republishedo pel Lei 51/2018, de 16/08)	CONTRATOS INTERMUN. (ARTº 120º DA LEI 75/2013 DE 12-09) DE 23-02-2018 APROVADO PELO EXEC. MUNIC. EM 15	510833586	Freguesia de Santa Maria, São Pedro e Sobral da Lagoa	135.161,09	4.203,13	4.203,13			
04050102 - FREGUESIAS	Regime Financeiro das Autarquias Locais (republishedo pel Lei 51/2018, de 16/08)	CONTRATOS INTERMUN. (ARTº 120º DA LEI 75/2013 DE 12-09) DE 23-02-2018 APROVADO PELO EXEC. MUNIC. EM 15	510833586	Freguesia de Santa Maria, São Pedro e Sobral da Lagoa	135.161,09	2.922,06	2.922,06			
04050102 - FREGUESIAS	Regime Financeiro das Autarquias Locais (republishedo pel Lei 51/2018, de 16/08)	SOMAI - TRANSFERENCIA DE VERBAS P/AS AUTARQUIAS LOCAIS - ELEIÇÃO PARA A PRESIDENCIA DA REPUBLICA - 2	510833586	Freguesia de Santa Maria, São Pedro e Sobral da Lagoa	135.161,09	68,14	68,14			
04050102 - FREGUESIAS	Regime Financeiro das Autarquias Locais (republishedo pel Lei 51/2018, de 16/08)	SOMAI - TRANSFERENCIA DE VERBAS P/AUTARQUIAS LOCAIS - ELEIÇÃO ASSEMBLEIA DA REPUBLICA 30-01-2022 - C	510833586	Freguesia de Santa Maria, São Pedro e Sobral da Lagoa	135.161,09	1.038,60	1.038,60			
04050102 - FREGUESIAS	Regime Financeiro das Autarquias Locais (republishedo pel Lei 51/2018, de 16/08)	SOMAI - TRANSFERENCIA DE VERBAS P/FREGUESIAS - ELEIÇÃO DOS ÓRGÃOS DAS AUTARQUIAS LOCAIS DE 26 DE SE	510833586	Freguesia de Santa Maria, São Pedro e Sobral da Lagoa	135.161,09	1.280,25	1.280,25			
04050102 - FREGUESIAS	Regime Financeiro das Autarquias Locais (republishedo pel Lei 51/2018, de 16/08)	SOMAI - TRANSFERENCIA FREGUESIAS (Artº 1º Dec.-Lei 410-B/79 de 27.09). ELEIÇÃO PARA OS ÓRGÃOS DAS AO	510833586	Freguesia de Santa Maria, São Pedro e Sobral da Lagoa	135.161,09	136,22	136,22			
04050104 - ASSOCIAÇÕES DE MUNICÍPIOS	Regime Financeiro das Autarquias Locais (republishedo pel Lei 51/2018, de 16/08)	QUOTIZAÇÕES 2022	501627413	Amp - Associação Nacional Dos Municípios Portugueses	211.863,22	5.003,06	5.003,06			
04050104 - ASSOCIAÇÕES DE MUNICÍPIOS	Regime Financeiro das Autarquias Locais (republishedo pel Lei 51/2018, de 16/08)	2ª ALTERAÇÃO AO MAPA DE QUOTIZAÇÕES/COMPARTICIPAÇÕES EM PROJETOS DA CIMESTE. REGISTO 14920 E 5462/2	502266694	Comunidade Intermunicipal do Oeste	211.863,22	41.612,79	41.612,79			
04050104 - ASSOCIAÇÕES DE MUNICÍPIOS	Regime Financeiro das Autarquias Locais (republishedo pel Lei 51/2018, de 16/08)	50% DESPESAS CONVENTO S. MIGUEL CONFORME PROTOCOLO 18-05-2006, APROVADO EM REUNIÃO DO EXECUTIVO DE 07	502266694	Comunidade Intermunicipal do Oeste	211.863,22	1.022,83	1.022,83			
04050104 - ASSOCIAÇÕES DE MUNICÍPIOS	Regime Financeiro das Autarquias Locais (republishedo pel Lei 51/2018, de 16/08)	50% DESPESAS CONVENTO S. MIGUEL CONFORME PROTOCOLO 18-05-2006, APROVADO EM REUNIÃO DO EXECUTIVO DE 07	502266694	Comunidade Intermunicipal do Oeste	211.863,22	4.500,00	1.692,51	2.807,49		
04050104 - ASSOCIAÇÕES DE MUNICÍPIOS	Regime Financeiro das Autarquias Locais (republishedo pel Lei 51/2018, de 16/08)	CIMESTE - MAPA DE QUOTIZAÇÕES E COMPARTICIPAÇÕES EM PROJETOS PARA O ANO 2022. REGISTO 142 E 129/22,	502266694	Comunidade Intermunicipal do Oeste	211.863,22	138.667,71	138.667,71			
04050104 - ASSOCIAÇÕES DE MUNICÍPIOS	Regime Financeiro das Autarquias Locais (republishedo pel Lei 51/2018, de 16/08)	CIMESTE - MAPA DE QUOTIZAÇÕES E COMPARTICIPAÇÕES EM PROJETOS PARA O ANO 2022. REGISTO 142 E 129/22,	502266694	Comunidade Intermunicipal do Oeste	211.863,22	19.691,62	19.691,62			
040701 - INSTITUIÇÕES SEM FINS LUCRATIVOS	Regime Financeiro das Autarquias Locais (republishedo pel Lei 51/2018, de 16/08)	ATRIBUIÇÃO DE APOIO NO AMBITO DO PROGRAMA DE APOIO AOS CLUBES DESPORTIVOS-ANO 2021/2022. REGISTOS Nº	500734542	Óbidos Sport Clube	787.303,90	500,00	500,00			
040701 - INSTITUIÇÕES SEM FINS LUCRATIVOS	Regime Financeiro das Autarquias Locais (republishedo pel Lei 51/2018, de 16/08)	Compromisso para a contratação de divide:1520,2022 (PROTOCOLO - TRANSPORTE EM VIATURA ADAPTADA AOS ALD)	500953180	Casa do Povo do Concelho de Obidos	787.303,90	18.146,80	18.146,80			

VISUALIZAR REGISTOS S/ EXECUÇÃO : N

Tipo de despesa	Disposições legais [1]	Finalidade [2]	Entidade beneficiária		Despesas Orçamentadas [4]	Despesas autorizadas [5]	Despesas pagas [6]	Despesas autorizadas e não pagas [7]=[5]-[6]	Devolução de transf. / subs. ocorrida no exercício [8]	Observações [9]
			NIF	Nome / Designação [3]						
040701 - INSTITUIÇÕES SEM FINS LUCRATIVOS	Regime Financeiro das Autarquias Locais (replicado pel Lei 51/2018, de 16/08)	ATRIBUIÇÃO DE APOIO NO AMBITO DO PROGRAMA DE APOIO A ATIVIDADES CULTURAIS, RELATIVO AO ANO 2021. COM	500972652	Corpo Nacional Escutas Cne Escutismo Catolico Portugoes	787.303,90	1.000,00	1.000,00			
040701 - INSTITUIÇÕES SEM FINS LUCRATIVOS	Regime Financeiro das Autarquias Locais (replicado pel Lei 51/2018, de 16/08)	PROTOCOLO ENTRE O MO E AS PAROQUIAS DE SANTA MARIA E DE SÃO PEDRO, DATADO DE 27-03-2007 E APROVADO P	500977429	Fábrica da Igreja Paroquial da Freg.de Santa Maria de Óbidos	787.303,90	63.659,23	63.659,23			
040701 - INSTITUIÇÕES SEM FINS LUCRATIVOS	Regime Financeiro das Autarquias Locais (replicado pel Lei 51/2018, de 16/08)	APOIO PARA CELEBRAÇÕES DA SEMANA SANTA DE ÓBIDOS 2022. REGISTO 1234, NIFG 5203/22.	500976522	Fabrica da Igreja Paroquial da Freguesia de São Pedro de Óbidos	787.303,90	3.000,00	3.000,00			
040701 - INSTITUIÇÕES SEM FINS LUCRATIVOS	Regime Financeiro das Autarquias Locais (replicado pel Lei 51/2018, de 16/08)	APOIO EM CUMPRIMENTO DO PREVISTO NO REGULAMENTO (391/2018) DE ATRIBUIÇÃO DE APOIOS MUNICIPAIS DE AME	500979847	Centro Social Cultural Recreativo Arelhense	787.303,90	24.000,00	24.000,00			
040701 - INSTITUIÇÕES SEM FINS LUCRATIVOS	Regime Financeiro das Autarquias Locais (replicado pel Lei 51/2018, de 16/08)	ATRIBUIÇÃO DE APOIO NO AMBITO DO PROGRAMA DE APOIO A ATIVIDADES CULTURAIS, RELATIVO AO ANO 2021. COM	500979847	Centro Social Cultural Recreativo Arelhense	787.303,90	2.000,00	2.000,00			
040701 - INSTITUIÇÕES SEM FINS LUCRATIVOS	Regime Financeiro das Autarquias Locais (replicado pel Lei 51/2018, de 16/08)	ATRIBUIÇÃO DE APOIO NO AMBITO DO PROGRAMA DE APOIO AOS CLUBES DESPORTIVOS-ANO 2021/2022. REGISTOS Nº	500979847	Centro Social Cultural Recreativo Arelhense	787.303,90	1.500,00	1.500,00			
040701 - INSTITUIÇÕES SEM FINS LUCRATIVOS	Regime Financeiro das Autarquias Locais (replicado pel Lei 51/2018, de 16/08)	ACORDO DE PARCERIA NO AMBITO DO OPEN DE PORTUGAL A REALIZAR NO CAMPO DE GOLFE ROVAL ÓBIDOS 22. REGIS	501094377	Federação Portuguesa de Golf	787.303,90	7.500,00	7.500,00			
040701 - INSTITUIÇÕES SEM FINS LUCRATIVOS	Regime Financeiro das Autarquias Locais (replicado pel Lei 51/2018, de 16/08)	ATRIBUIÇÃO DE APOIO NO AMBITO DO PROGRAMA DE APOIO AOS CLUBES DESPORTIVOS-ANO 2021/2022. REGISTOS Nº	501120343	Sociedade Cultural e Recreativa Gaiirense	787.303,90	12.250,00	12.250,00			
040701 - INSTITUIÇÕES SEM FINS LUCRATIVOS	Regime Financeiro das Autarquias Locais (replicado pel Lei 51/2018, de 16/08)	BAD - QUOTIZAÇÕES 2022 - ADICIONAL À PRC Nº164/2022	501121250	BAD - ASSOCIAÇÃO PORTUGUESA DE BIBLIOTECÁRIOS ARQUIVISTAS E DOCUMENTALISTAS	787.303,90	60,00	60,00			
040701 - INSTITUIÇÕES SEM FINS LUCRATIVOS	Regime Financeiro das Autarquias Locais (replicado pel Lei 51/2018, de 16/08)	QUOTIZAÇÕES 2022.	501121250	BAD - ASSOCIAÇÃO PORTUGUESA DE BIBLIOTECÁRIOS ARQUIVISTAS E DOCUMENTALISTAS	787.303,90	180,00	180,00			
040701 - INSTITUIÇÕES SEM FINS LUCRATIVOS	Regime Financeiro das Autarquias Locais (replicado pel Lei 51/2018, de 16/08)	APOIO EM CUMPRIMENTO DO PREVISTO NO REGULAMENTO (391/2018) DE ATRIBUIÇÃO DE APOIOS MUNICIPAIS DE AME	501254567	Arcacen - Associação Recreativa e Cultural Dos Amigos da Capeleira e Navalha	787.303,90	12.000,00	12.000,00			
040701 - INSTITUIÇÕES SEM FINS LUCRATIVOS	Regime Financeiro das Autarquias Locais (replicado pel Lei 51/2018, de 16/08)	ATRIBUIÇÃO DE APOIO NO AMBITO DO PROGRAMA DE APOIO AOS CLUBES DESPORTIVOS-ANO 2021/2022. REGISTOS Nº	501254567	Arcacen - Associação Recreativa e Cultural Dos Amigos da Capeleira e Navalha	787.303,90	2.000,00	2.000,00			
040701 - INSTITUIÇÕES SEM FINS LUCRATIVOS	Regime Financeiro das Autarquias Locais (replicado pel Lei 51/2018, de 16/08)	APOIO EM CUMPRIMENTO DO PREVISTO NO REGULAMENTO (391/2018) DE ATRIBUIÇÃO DE APOIOS MUNICIPAIS DE AME	501279407	Centro Social Cultural e Recreativo da Amoreira	787.303,90	12.000,00	12.000,00			
040701 - INSTITUIÇÕES SEM FINS LUCRATIVOS	Regime Financeiro das Autarquias Locais (replicado pel Lei 51/2018, de 16/08)	ATRIBUIÇÃO DE APOIO NO AMBITO DO PROGRAMA DE APOIO A ATIVIDADES CULTURAIS, RELATIVO AO ANO 2021. COM	501279407	Centro Social Cultural e Recreativo da Amoreira	787.303,90	1.500,00	1.500,00			
040701 - INSTITUIÇÕES SEM FINS LUCRATIVOS	Regime Financeiro das Autarquias Locais (replicado pel Lei 51/2018, de 16/08)	MEDIDAS DE APOIO NO AMBITO DO COVID-19. MEDIDA X - APOIO FINANCEIRO A CONCEDER AS IPSS'S E OUTRAS IN	501279407	Centro Social Cultural e Recreativo da Amoreira	787.303,90	8.992,28	8.992,28			



VISUALIZAR REGISTOS 5/ EXECUÇÃO : N

Tipo de despesa	Disposições legais [1]	Finalidade [2]	Entidade beneficiária		Despesas Orçamentadas [4]	Despesas autorizadas [5]	Despesas pagas [6]	Despesas autorizadas e não pagas [7]=[5]-[6]	Devolução de transf. / subs. ocorrida no exercício [8]	Observações [9]
			NIF	Nome / Designação [3]						
040701 - INSTITUIÇÕES SEM FINS LUCRATIVOS	Regime Financeiro das Autarquias Locais (repblicado pel Lei 51/2018, de 16/08)	Compromisso para a contratação de dívida:1514,2022 (PROTOCOLO DE CONTRATAÇÃO E FUNCIONAMENTO	501289216	Associação Humanitária Dos Bombeiros Voluntários do Concelho de Óbidos	787.303,90	36.751,02	36.751,02			
040701 - INSTITUIÇÕES SEM FINS LUCRATIVOS	Regime Financeiro das Autarquias Locais (repblicado pel Lei 51/2018, de 16/08)	PROTOCOLO DE 27-01-2012 E ADENDA DE 01-07-2019 ENTRE A AM PROTEÇÃO CIVIL, O MUNICIPIO DE ÓBIDOS E A	501289216	Associação Humanitária Dos Bombeiros Voluntários do Concelho de Óbidos	787.303,90	36.748,98	36.748,98			
040701 - INSTITUIÇÕES SEM FINS LUCRATIVOS	Regime Financeiro das Autarquias Locais (repblicado pel Lei 51/2018, de 16/08)	PROTOCOLO ENTRE O MUNICIPIO DE ÓBIDOS E A ASS.NUM. DOS BOMBEIROS VOLUNTÁRIOS DO CONCELHO DE ÓBIDOS -	501289216	Associação Humanitária Dos Bombeiros Voluntários do Concelho de Óbidos	787.303,90	232.509,00	232.509,00			
040701 - INSTITUIÇÕES SEM FINS LUCRATIVOS	Regime Financeiro das Autarquias Locais (repblicado pel Lei 51/2018, de 16/08)	APOIO EM CUMPRIMENTO DO PREVISTO NO REGULAMENTO (391/2018) DE ATRIBUIÇÃO DE APOIOS MUNICIPAIS DE AMB	501301399	Sociedade Cultural e Recreativa Pimhalense	787.303,90	12.000,00	12.000,00			
040701 - INSTITUIÇÕES SEM FINS LUCRATIVOS	Regime Financeiro das Autarquias Locais (repblicado pel Lei 51/2018, de 16/08)	APOIO PARA REALIZAÇÃO DA TRADICIONAL "BATATADA" INSCRITA NA FESTA EM HONRA DE SANTA ANA. REGISTOS 12	501301399	Sociedade Cultural e Recreativa Pimhalense	787.303,90	1.000,00	1.000,00			
040701 - INSTITUIÇÕES SEM FINS LUCRATIVOS	Regime Financeiro das Autarquias Locais (repblicado pel Lei 51/2018, de 16/08)	ATRIBUIÇÃO DE APOIO NO AMBITO DO PROGRAMA DE APOIO A ATIVIDADES CULTURAIS, RELATIVO AO ANO 2021. COM	501344837	Alma Nova-grupo Coral e Instrumental do Concelho de Óbidos	787.303,90	2.000,00	2.000,00			
040701 - INSTITUIÇÕES SEM FINS LUCRATIVOS	Regime Financeiro das Autarquias Locais (repblicado pel Lei 51/2018, de 16/08)	ATRIBUIÇÃO DE APOIO NO AMBITO DO PROGRAMA DE APOIO AOS CLUBES DESPORTIVOS-ANO 2021/2022. REGISTOS Nº	501369457	União de Amigos de Olho Marinho	787.303,90	2.000,00	2.000,00			
040701 - INSTITUIÇÕES SEM FINS LUCRATIVOS	Regime Financeiro das Autarquias Locais (repblicado pel Lei 51/2018, de 16/08)	DESPESAS COM QUOTIZAÇÕES 2022	501597557	CCPM - CÂMARA DE COMÉRCIO PORTUGAL MOÇAMBIQUE	787.303,90	600,00	600,00			
040701 - INSTITUIÇÕES SEM FINS LUCRATIVOS	Regime Financeiro das Autarquias Locais (repblicado pel Lei 51/2018, de 16/08)	ATRIBUIÇÃO DE APOIO NO AMBITO DO PROGRAMA DE APOIO A ATIVIDADES CULTURAIS, RELATIVO AO ANO 2021. COM	501600621	União Filarmónica de A-da-gorda	787.303,90	8.000,00	8.000,00			
040701 - INSTITUIÇÕES SEM FINS LUCRATIVOS	Regime Financeiro das Autarquias Locais (repblicado pel Lei 51/2018, de 16/08)	Compromisso para a contratação de dívida:1494,2022 (PROTOCOLO COM OFA-ATIVIDADES DE ENRIQUECIMENTO CIB	501600621	União Filarmónica de A-da-gorda	787.303,90	12.750,00	12.750,00			
040701 - INSTITUIÇÕES SEM FINS LUCRATIVOS	Regime Financeiro das Autarquias Locais (repblicado pel Lei 51/2018, de 16/08)	ATRIBUIÇÃO DE APOIO NO AMBITO DO PROGRAMA DE APOIO A ATIVIDADES CULTURAIS, RELATIVO AO ANO 2021. COM	501638156	Sociedade Musical E Recreativa Óbidense	787.303,90	11.500,00	11.500,00			
040701 - INSTITUIÇÕES SEM FINS LUCRATIVOS	Regime Financeiro das Autarquias Locais (repblicado pel Lei 51/2018, de 16/08)	ATRIBUIÇÃO DE APOIO NO AMBITO DO PROGRAMA DE APOIO A ATIVIDADES CULTURAIS, RELATIVO AO ANO 2021. COM	501692711	Sociedade Filarmónica E Recreativa Gaieirense	787.303,90	9.750,00	9.750,00			
040701 - INSTITUIÇÕES SEM FINS LUCRATIVOS	Regime Financeiro das Autarquias Locais (repblicado pel Lei 51/2018, de 16/08)	ATRIBUIÇÃO DE APOIO NO AMBITO DO PROGRAMA DE APOIO A ATIVIDADES CULTURAIS, RELATIVO AO ANO 2021. COM	501729611	RANCHO FOLCLORICO E ETNOGRÁFICO DA CAPELEIRA	787.303,90	5.250,00	5.250,00			
040701 - INSTITUIÇÕES SEM FINS LUCRATIVOS	Regime Financeiro das Autarquias Locais (repblicado pel Lei 51/2018, de 16/08)	APOIO FINANCEIRO PARA O EVENTO BAJA OESTE DE PORTUGAL 2022. REGISTOS 6410 E 2378/22, NIMP 8942/22. D	501771824	Escuderia Castelo Branco	787.303,90	8.300,00	8.300,00			
040701 - INSTITUIÇÕES SEM FINS LUCRATIVOS	Regime Financeiro das Autarquias Locais (repblicado pel Lei 51/2018, de 16/08)	PROTOCOLO DE ... MUNIC. ÓBIDOS/ASS. DEFEZA DO PAUL TORRADA-PATO/ADTA-AGUAS DO TEJO ATLANTICO, SA. PROJE	502073764	Associação de Defesa do Paul de Torrada - Pato	787.303,90	2.150,00	2.150,00			

VISUALIZAR REGISTOS S/ EXECUÇÃO : N

Tipo de despesa	Disposições legais [1]	Finalidade [2]	Entidade beneficiária		Despesas Orçamentadas [4]	Despesas autorizadas [5]	Despesas pagas [6]	Despesas autorizadas e não pagas [7]=[5]-[6]	Devolução de transf. / subs. ocorrida no exercício [8]	Observações [9]
			NIF	Nome / Designação [3]						
040701 - INSTITUIÇÕES SEM FINS LUCRATIVOS	Regime Financeiro das Autarquias Locais (repblicado pel Lei 51/2018, de 16/08)	PROTOCOLO DE COLABORAÇÃO ENTRE ASS. DEFESA DO PAUL TORNADA -PATO, MUNIC. DE CALDAS DA RAÍMBA E MUNIC.	502073764	Associação de Defesa do Paul de Tornada - Pato	787.303,90	2.500,00	2.500,00			
040701 - INSTITUIÇÕES SEM FINS LUCRATIVOS	Regime Financeiro das Autarquias Locais (repblicado pel Lei 51/2018, de 16/08)	ATRIBUIÇÃO DE APOIO NO AMBITO DO PROGRAMA DE APOIO A ATIVIDADES CULTURAIS, RELATIVO AO ANO 2021. COM	502281375	Associação Espeleológica de Óbidos	787.303,90	1.000,00	1.000,00			
040701 - INSTITUIÇÕES SEM FINS LUCRATIVOS	Regime Financeiro das Autarquias Locais (repblicado pel Lei 51/2018, de 16/08)	ATRIBUIÇÃO DE APOIO NO AMBITO DO PROGRAMA DE APOIO AOS CLUBES DESPORTIVOS-ANO 2021/2022. REGISTOS Nº	502281375	Associação Espeleológica de Óbidos	787.303,90	10.000,00	10.000,00			
040701 - INSTITUIÇÕES SEM FINS LUCRATIVOS	Regime Financeiro das Autarquias Locais (repblicado pel Lei 51/2018, de 16/08)	PROGRAMA ECO-ESCOLAS NO ANO LECTIVO 2021/2022 - PARCERIA ENTRE O MUNICÍPIO DE ÓBIDOS E A ARAE	502344652	Abae - Associação Bandeira Azul da Europa	787.303,90	200,00	200,00			
040701 - INSTITUIÇÕES SEM FINS LUCRATIVOS	Regime Financeiro das Autarquias Locais (repblicado pel Lei 51/2018, de 16/08)	ATRIBUIÇÃO DE APOIO NO AMBITO DO PROGRAMA DE APOIO A ATIVIDADES CULTURAIS, RELATIVO AO ANO 2021. COM	502506318	Rancho Folclórico Os Populares do Olho Marinho	787.303,90	3.750,00	3.750,00			
040701 - INSTITUIÇÕES SEM FINS LUCRATIVOS	Regime Financeiro das Autarquias Locais (repblicado pel Lei 51/2018, de 16/08)	APOIO EM CUMPRIMENTO DO PREVISTO NO REGULAMENTO (391/2016) DE ATRIBUIÇÃO DE APOIOS MUNICIPAIS DE AMB	502653183	Associação Cultural e Recreativa de Sobral da Lagoa	787.303,90	12.000,00	12.000,00			
040701 - INSTITUIÇÕES SEM FINS LUCRATIVOS	Regime Financeiro das Autarquias Locais (repblicado pel Lei 51/2018, de 16/08)	ATRIBUIÇÃO DE APOIO NO AMBITO DO PROGRAMA DE APOIO A ATIVIDADES CULTURAIS, RELATIVO AO ANO 2021. COM	502753097	Grupo Desportivo e Recreativo de A-dos-negros	787.303,90	1.500,00	1.500,00			
040701 - INSTITUIÇÕES SEM FINS LUCRATIVOS	Regime Financeiro das Autarquias Locais (repblicado pel Lei 51/2018, de 16/08)	APOIO EM CUMPRIMENTO DO PREVISTO NO REGULAMENTO (391/2016) DE ATRIBUIÇÃO DE APOIOS MUNICIPAIS DE AMB	503235691	Associação de Desenvolvimento Social da Freguesia de A-dos-negros	787.303,90	12.000,00	12.000,00			
040701 - INSTITUIÇÕES SEM FINS LUCRATIVOS	Regime Financeiro das Autarquias Locais (repblicado pel Lei 51/2018, de 16/08)	DESPESAS COM QUOTIZAÇÕES 2022	503281239	Leader Oeste - Associação Para o Desenvolvimento e Promoção Rural do Oeste	787.303,90	2.400,00	2.400,00			
040701 - INSTITUIÇÕES SEM FINS LUCRATIVOS	Regime Financeiro das Autarquias Locais (repblicado pel Lei 51/2018, de 16/08)	APOIO EM CUMPRIMENTO DO PREVISTO NO REGULAMENTO (391/2016) DE ATRIBUIÇÃO DE APOIOS MUNICIPAIS DE AMB	503404644	Associação Recreativa e Desportiva União Sancheirense	787.303,90	12.000,00	12.000,00			
040701 - INSTITUIÇÕES SEM FINS LUCRATIVOS	Regime Financeiro das Autarquias Locais (repblicado pel Lei 51/2018, de 16/08)	ATRIBUIÇÃO DE APOIO NO AMBITO DO PROGRAMA DE APOIO A ATIVIDADES CULTURAIS, RELATIVO AO ANO 2021. COM	503404644	Associação Recreativa e Desportiva União Sancheirense	787.303,90	2.500,00	2.500,00			
040701 - INSTITUIÇÕES SEM FINS LUCRATIVOS	Regime Financeiro das Autarquias Locais (repblicado pel Lei 51/2018, de 16/08)	APOIO EM CUMPRIMENTO DO PREVISTO NO REGULAMENTO (391/2016) DE ATRIBUIÇÃO DE APOIOS MUNICIPAIS DE AMB	503626449	Centro Social e Cultural Para o Desenvolvimento de Olho Marinho	787.303,90	12.000,00	12.000,00			
040701 - INSTITUIÇÕES SEM FINS LUCRATIVOS	Regime Financeiro das Autarquias Locais (repblicado pel Lei 51/2018, de 16/08)	ATRIBUIÇÃO DE APOIO NO AMBITO DO PROGRAMA DE APOIO A ATIVIDADES CULTURAIS, RELATIVO AO ANO 2021. COM	503723380	Nascente - Grupo de Musica Popular	787.303,90	2.000,00	2.000,00			
040701 - INSTITUIÇÕES SEM FINS LUCRATIVOS	Regime Financeiro das Autarquias Locais (repblicado pel Lei 51/2018, de 16/08)	APOIO PARA A REALIZAÇÃO DA SEMANA INTERNACIONAL DO PIANO DE ÓBIDOS JUNTO AO ANO DE 2022, DESIGNADA	503807770	Assoc de Cursos Internacionais de Musica Casa de Barbacan Óbidos	787.303,90	1.000,00	1.000,00			
040701 - INSTITUIÇÕES SEM FINS LUCRATIVOS	Regime Financeiro das Autarquias Locais (repblicado pel Lei 51/2018, de 16/08)	PROTOCOLO DE COOPERAÇÃO DE NO AMBITO DA SIPO 2022 - 27ª EDIÇÃO DA SEMANA INTERNACIONAL DE PIANO DE	503807770	Assoc de Cursos Internacionais de Musica Casa de Barbacan Óbidos	787.303,90	10.000,00	10.000,00			

VISUALIZAR REGISTOS 5/ EXECUÇÃO : N

Tipo de despesa	Disposições legais  (1)	Finalidade  (2)	Entidade beneficiária		Despesas Orçamentadas  (4)	Despesas autorizadas  (5)	Despesas pagas  (6)	Despesas autorizadas e não pagas  (7)=(5)-(6)	Devolução de transf. / subs. ocorrida no exercício  (8)	Observações  (9)
			NIP	Nome / Designação  (3)						
046701 - INSTITUIÇÕES SEM FINS LUCRATIVOS	Regime Financeiro das Autarquias Locais (repblicado pel Lei 51/2018, de 16/08)	APOIO EM CUMPRIMENTO DO PREVISTO NO REGULAMENTO (391/2018) DE ATRIBUIÇÃO DE APOIOS MUNICIPAIS DE AMB	504873931	Associação o Socorro Gaeirense	787.303,90	12.000,00	12.000,00			
046701 - INSTITUIÇÕES SEM FINS LUCRATIVOS	Regime Financeiro das Autarquias Locais (repblicado pel Lei 51/2018, de 16/08)	Compromisso para a contratação de dívida:1505,2022 (PROTOCOLO P/DESENVOLVIM* DE ATIVID/S NO AMBITO DAS	504873931	Associação o Socorro Gaeirense	787.303,90	43.526,10	43.526,10			
046701 - INSTITUIÇÕES SEM FINS LUCRATIVOS	Regime Financeiro das Autarquias Locais (repblicado pel Lei 51/2018, de 16/08)	DESPESAS COM QUOTIZAÇÕES 2022	505813238	Cothn - Centro Operativo e Tecnológico Hortofrutícola Nacional	787.303,90	500,00	500,00			
046701 - INSTITUIÇÕES SEM FINS LUCRATIVOS	Regime Financeiro das Autarquias Locais (repblicado pel Lei 51/2018, de 16/08)	ATRIBUIÇÃO DE APOIO NO AMBITO DO PROGRAMA DE APOIO AOS CLUBES DESPORTIVOS-ANO 2021/2022. REGISTOS N°	505568460	ASSOCIAÇÃO RÍPTICA "O CAVALO" D'ÓBIDOS	787.303,90	1.750,00	1.750,00			
046701 - INSTITUIÇÕES SEM FINS LUCRATIVOS	Regime Financeiro das Autarquias Locais (repblicado pel Lei 51/2018, de 16/08)	Compromisso para a contratação de dívida:1504,2022 (PROTOCOLO DE COLABORAÇÃO-QUOTIZAÇÃO TERAPÉUTICA P/D	505568460	ASSOCIAÇÃO RÍPTICA "O CAVALO" D'ÓBIDOS	787.303,90	2.035,00	2.035,00			
046701 - INSTITUIÇÕES SEM FINS LUCRATIVOS	Regime Financeiro das Autarquias Locais (repblicado pel Lei 51/2018, de 16/08)	APOIO EM CUMPRIMENTO DO PREVISTO NO REGULAMENTO (391/2018) DE ATRIBUIÇÃO DE APOIOS MUNICIPAIS DE AMB	506027287	Centro de Apoio Social e Cultural da Usseira	787.303,90	12.000,00	12.000,00			
046701 - INSTITUIÇÕES SEM FINS LUCRATIVOS	Regime Financeiro das Autarquias Locais (repblicado pel Lei 51/2018, de 16/08)	PROTOCOLO APROVADO PELO EXECUTIVO EM 02-06-2008 E ALTERAÇÕES APROVADAS EM 16-02-2009 - BANCO ALIMENT	507506014	PARTILHA AJUDA SOLIDÁRIA DO GESTE	787.303,90	1.000,00	1.000,00			
046701 - INSTITUIÇÕES SEM FINS LUCRATIVOS	Regime Financeiro das Autarquias Locais (repblicado pel Lei 51/2018, de 16/08)	QUOTIZAÇÕES 2022	508838430	Ampv - Associação de Municípios Portugueses do Vinho	787.303,90	1.000,00	1.000,00			
046701 - INSTITUIÇÕES SEM FINS LUCRATIVOS	Regime Financeiro das Autarquias Locais (repblicado pel Lei 51/2018, de 16/08)	ATRIBUIÇÃO DE APOIO NO AMBITO DO PROGRAMA DE APOIO AOS CLUBES DESPORTIVOS-ANO 2021/2022. REGISTOS N°	508322286	Grupo Cicloturismo de Gaeiras	787.303,90	1.500,00	1.500,00			
046701 - INSTITUIÇÕES SEM FINS LUCRATIVOS	Regime Financeiro das Autarquias Locais (repblicado pel Lei 51/2018, de 16/08)	ATRIBUIÇÃO DE APOIO NO AMBITO DO PROGRAMA DE APOIO AOS CLUBES DESPORTIVOS-ANO 2021/2022. REGISTOS N°	506501385	CLUBE DE ATLETISMO DE ÓBIDOS	787.303,90	1.600,00	1.600,00			
046701 - INSTITUIÇÕES SEM FINS LUCRATIVOS	Regime Financeiro das Autarquias Locais (repblicado pel Lei 51/2018, de 16/08)	APOIO EM CUMPRIMENTO DO PREVISTO NO REGULAMENTO (391/2018) DE ATRIBUIÇÃO DE APOIOS MUNICIPAIS DE AMB	508937256	Centro de Apoio Social do Vau - 3 Idade	787.303,90	12.000,00	12.000,00			
046701 - INSTITUIÇÕES SEM FINS LUCRATIVOS	Regime Financeiro das Autarquias Locais (repblicado pel Lei 51/2018, de 16/08)	QUOTIZAÇÕES 2022	509322921	Agencia Regional de Energia e Ambiente do Oeste Oestesustentavel	787.303,90	10.000,00	10.000,00			
046701 - INSTITUIÇÕES SEM FINS LUCRATIVOS	Regime Financeiro das Autarquias Locais (repblicado pel Lei 51/2018, de 16/08)	ATRIBUIÇÃO DE APOIO NO AMBITO DO PROGRAMA DE APOIO AOS CLUBES DESPORTIVOS-ANO 2021/2022. REGISTOS N°	509917820	Asupp - Associação de Stand Up Paddleboarding de Portugal	787.303,90	1.000,00	1.000,00			
046701 - INSTITUIÇÕES SEM FINS LUCRATIVOS	Regime Financeiro das Autarquias Locais (repblicado pel Lei 51/2018, de 16/08)	PROTOCOLO COM SURFADICT - ASSOCIAÇÃO PORTUGUESA DE SURF ADAPTADO (APOIO EVENTO DE SURF ADAPTADO CAL	510282350	Surfadict - Associação Portuguesa de Surf Adaptado	787.303,90	1.200,00	1.200,00			
046701 - INSTITUIÇÕES SEM FINS LUCRATIVOS	Regime Financeiro das Autarquias Locais (repblicado pel Lei 51/2018, de 16/08)	Compromisso para a contratação de dívida:1455,2022 (PROTOCOLO C/ATE-REC'S-ENSINO DE INGLÊS NA EDUCAÇÃO	510815669	Associação Tempos Brilhantes	787.303,90	12.696,00	12.696,00			

VISUALIZAR REGISTOS 5/ EXERCÍCIO : N

Tipo de despesa	Disposições legais  [1]	Finalidade  [2]	Entidade beneficiária		Despesas Orçamentadas  [4]	Despesas autorizadas  [5]	Despesas paças  [6]	Despesas autorizadas e não paças [7]=[5]-[6]	Devolução de transf. / subs. ocorrida no exercício [8]	Observações  [9]
			NIF	Nome / Designação [3]						
040701 - INSTITUIÇÕES SEM FINS LUCRATIVOS	Regime Financeiro das Autarquias Locais (replicado pel Lei 51/2018, de 16/08)	PROTOCOLO DE 27-04-2018 NO AMBITO DO PROGRAMA ADEM: REDE SOLIDARIA DO MEDICAMENTO. REGISTO 2038, NIF	51369628	Associação Dignidade	787.303,90	2.675,00	2.675,00			
040701 - INSTITUIÇÕES SEM FINS LUCRATIVOS	Regime Financeiro das Autarquias Locais (replicado pel Lei 51/2018, de 16/08)	PROTOCOLO DE 27-04-2018 NO AMBITO DO PROGRAMA ADEM: REDE SOLIDARIA DO MEDICAMENTO. REGISTO 2038, NIF	51369628	Associação Dignidade	787.303,90	8.000,00	3.840,00	4.160,00		
040701 - INSTITUIÇÕES SEM FINS LUCRATIVOS	Regime Financeiro das Autarquias Locais (replicado pel Lei 51/2018, de 16/08)	ATRIBUIÇÃO DE APOIO NO AMBITO DO PROGRAMA DE APOIO A ATIVIDADES CULTURAIS, RELATIVO AO ANO 2021. COM	514352183	Associação de Apoio Social - Silver Coast Volunteers	787.303,90	500,00	500,00			
040701 - INSTITUIÇÕES SEM FINS LUCRATIVOS	Regime Financeiro das Autarquias Locais (replicado pel Lei 51/2018, de 16/08)	ATRIBUIÇÃO DE APOIO NO AMBITO DO PROGRAMA DE APOIO AOS CLUBES DESPORTIVOS-ANO 2021/2022. REGISTOS Nº	514756144	Academia Desportiva e Artística Óbidos Holler	787.303,90	2.000,00	2.000,00			
040701 - INSTITUIÇÕES SEM FINS LUCRATIVOS	Regime Financeiro das Autarquias Locais (replicado pel Lei 51/2018, de 16/08)	ATRIBUIÇÃO DE APOIO NO AMBITO DO PROGRAMA DE APOIO A ATIVIDADES CULTURAIS, RELATIVO AO ANO 2021. COM	515140652	Associação Musical Sinfonietta D' Óbidos - Anso	787.303,90	3.500,00	3.500,00			
040701 - INSTITUIÇÕES SEM FINS LUCRATIVOS	Regime Financeiro das Autarquias Locais (replicado pel Lei 51/2018, de 16/08)	ATRIBUIÇÃO DE APOIO NO AMBITO DO PROGRAMA DE APOIO A ATIVIDADES CULTURAIS, RELATIVO AO ANO 2021. COM	515152250	Associação Risoma Colony	787.303,90	500,00	500,00			
040701 - INSTITUIÇÕES SEM FINS LUCRATIVOS	Regime Financeiro das Autarquias Locais (replicado pel Lei 51/2018, de 16/08)	ATRIBUIÇÃO DE APOIO NO AMBITO DO PROGRAMA DE APOIO A ATIVIDADES CULTURAIS, RELATIVO AO ANO 2021. COM	516273973	Associação Águas Vivas - Teatro Amador de Olho Marinho	787.303,90	1.500,00	1.500,00			
040701 - INSTITUIÇÕES SEM FINS LUCRATIVOS	Regime Financeiro das Autarquias Locais (replicado pel Lei 51/2018, de 16/08)	ATRIBUIÇÃO DE APOIO NO AMBITO DO PROGRAMA DE APOIO A ATIVIDADES CULTURAIS, RELATIVO AO ANO 2021. COM	516399381	Óbdc - Associação Cultural e Desportiva	787.303,90	2.000,00	2.000,00			
040701 - INSTITUIÇÕES SEM FINS LUCRATIVOS	Regime Financeiro das Autarquias Locais (replicado pel Lei 51/2018, de 16/08)	ATRIBUIÇÃO DE APOIO NO AMBITO DO PROGRAMA DE APOIO AOS CLUBES DESPORTIVOS-ANO 2021/2022. REGISTOS Nº	516399381	Óbdc - Associação Cultural e Desportiva	787.303,90	1.500,00	1.500,00			
040701 - INSTITUIÇÕES SEM FINS LUCRATIVOS	Regime Financeiro das Autarquias Locais (replicado pel Lei 51/2018, de 16/08)	ATRIBUIÇÃO DE APOIO NO AMBITO DO PROGRAMA DE APOIO AOS CLUBES DESPORTIVOS-ANO 2021/2022. REGISTOS Nº	516476254	ASSOCIAÇÃO DESPORTIVA DE ÓBIDOS	787.303,90	2.150,00	2.150,00			
04000202 - OUTRAS	Regime Financeiro das Autarquias Locais (replicado pel Lei 51/2018, de 16/08)	APOIO PARA TRANSPORTE CONFORME REGULAMENTO DE TRANSPORTES ESCOLARES Nº 151/21, APROVADO PELO EXEC.DM	185176887	Maria Eduarda Perreira Walter Caldeira	53.850,00	24,00	24,00			
04000202 - OUTRAS	Regime Financeiro das Autarquias Locais (replicado pel Lei 51/2018, de 16/08)	SOMAI - TRANSFERENCIA DE VERBAS - ELEIÇÃO P/ASSEMBLEIA DA REPUBLICA 30-01-2022 - COMPENSAÇÃO DE MEMB	191496430	JOAQUIM AUGUSTO DE JESUS LEITÃO	53.850,00	51,93	51,93			
04000202 - OUTRAS	Regime Financeiro das Autarquias Locais (replicado pel Lei 51/2018, de 16/08)	SOMAI - TRANSFERENCIA DE VERBAS - ELEIÇÃO P/ASSEMBLEIA DA REPUBLICA 30-01-2022 - COMPENSAÇÃO DE MEMB	194662468	Fernando Jorge Duarte Angelo	53.850,00	51,93	51,93			
04000202 - OUTRAS	Regime Financeiro das Autarquias Locais (replicado pel Lei 51/2018, de 16/08)	SOMAI - TRANSFERENCIA DE VERBAS - ELEIÇÃO P/ASSEMBLEIA DA REPUBLICA 30-01-2022 - COMPENSAÇÃO DE MEMB	189161020	HÉLIO MARTINS SANTOS	53.850,00	51,93	51,93			

VISUALIZAR REGISTOS S/ EXECUÇÃO : N

Tipo de despesa	Disposições legais [1]	Finalidade [2]	Entidade beneficiária		Despesas Orçamentadas [4]	Despesas autorizadas [5]	Despesas pagas [6]	Despesas autorizadas e não pagas [7]=[5]-[6]	Devolução de transf. / subs. ocorrida no exercício [8]	Observações [9]
			NIF	Nome / Designação [3]						
04680202 - OUTRAS	Regime Financeiro das Autarquias Locais (repblicado pel Lei 51/2018, de 16/08)	APOIO PARA TRANSPORTE CONFORME REGULAMENTO DE TRANSPORTES ESCOLARES Nº 151/21, APROVADO PELO EXEC.EM	203335406	Andreia Isabel de Jesus Pires Manata de Miranda de Nobrega	53.850,00	112,50	112,50			
04680202 - OUTRAS	Regime Financeiro das Autarquias Locais (repblicado pel Lei 51/2018, de 16/08)	APOIO PARA TRANSPORTE CONFORME REGULAMENTO DE TRANSPORTES ESCOLARES Nº 151/21, APROVADO PELO EXEC.EM	203335406	Andreia Isabel de Jesus Pires Manata de Miranda de Nobrega	53.850,00	67,50	67,50			
04680202 - OUTRAS	Regime Financeiro das Autarquias Locais (repblicado pel Lei 51/2018, de 16/08)	SOMI - TRANSFERENCIA DE VERBAS - ELEIÇÃO P/ASSEMBLEIA DA REPUBLICA 30-01-2022 - COMPENSAÇÃO DE MEMB	203722469	Sandra Maria Veiga da Silva Teotónio	53.850,00	51,93	51,93			
04680202 - OUTRAS	Regime Financeiro das Autarquias Locais (repblicado pel Lei 51/2018, de 16/08)	APOIO PARA TRANSPORTE CONFORME REGULAMENTO DE TRANSPORTES ESCOLARES Nº 151/21, APROVADO PELO EXEC.EM	209783112	CÉLIA CRISTINA COSTA PEDRO	53.850,00	210,00	210,00			
04680202 - OUTRAS	Regime Financeiro das Autarquias Locais (repblicado pel Lei 51/2018, de 16/08)	APOIO PARA TRANSPORTE CONFORME REGULAMENTO DE TRANSPORTES ESCOLARES Nº 151/21, APROVADO PELO EXEC.EM	209793112	CÉLIA CRISTINA COSTA PEDRO	53.850,00	120,00	120,00			
04680202 - OUTRAS	Regime Financeiro das Autarquias Locais (repblicado pel Lei 51/2018, de 16/08)	APOIO PARA TRANSPORTE CONFORME REGULAMENTO DE TRANSPORTES ESCOLARES Nº 151/21, APROVADO PELO EXEC.EM	210347600	Carla Sofia Félix Da Silva	53.850,00	12,00	12,00			
04680202 - OUTRAS	Regime Financeiro das Autarquias Locais (repblicado pel Lei 51/2018, de 16/08)	BOLSA DE ESTUDO ENSINO SUPERIOR - ANO LETIVO 2021/2022, NIFP 21621/21, REGISTOS 4520 E 4521/21 E 230	228102987	Nádia Margarida Vieira Simão	53.850,00	1.500,00	1.500,00			
04680202 - OUTRAS	Regime Financeiro das Autarquias Locais (repblicado pel Lei 51/2018, de 16/08)	BOLSA DE ESTUDO ENSINO SUPERIOR - ANO LETIVO 2021/2022, NIFP 21621/21, REGISTOS 4520 E 4521/21 E 230	228768861	Rodrigo Alexandre Inácio Oliveira	53.850,00	750,00	750,00			
04680202 - OUTRAS	Regime Financeiro das Autarquias Locais (repblicado pel Lei 51/2018, de 16/08)	SOMI - TRANSFERENCIA DE VERBAS - ELEIÇÃO P/ASSEMBLEIA DA REPUBLICA 30-01-2022 - COMPENSAÇÃO DE MEMB	228818150	Ricardo Miguel Pereira Duque	53.850,00	51,93	51,93			
04680202 - OUTRAS	Regime Financeiro das Autarquias Locais (repblicado pel Lei 51/2018, de 16/08)	BOLSA DE ESTUDO ENSINO SUPERIOR - ANO LETIVO 2021/2022, NIFP 21621/21, REGISTOS 4520 E 4521/21 E 230	229264360	Tatiana Filipa Reis Domingues	53.850,00	1.000,00	1.000,00			
04680202 - OUTRAS	Regime Financeiro das Autarquias Locais (repblicado pel Lei 51/2018, de 16/08)	BOLSA DE ESTUDO ENSINO SUPERIOR - ANO LETIVO 2021/2022, NIFP 21621/21, REGISTOS 4520 E 4521/21 E 230	231997574	CRISTIANA PAULO HERCULANO	53.850,00	1.000,00	1.000,00			
04680202 - OUTRAS	Regime Financeiro das Autarquias Locais (repblicado pel Lei 51/2018, de 16/08)	BOLSA DE ESTUDO ENSINO SUPERIOR - ANO LETIVO 2021/2022, NIFP 21621/21, REGISTOS 4520 E 4521/21 E 230	232721343	Beatriz Rosário Pereira	53.850,00	1.000,00	1.000,00			
04680202 - OUTRAS	Regime Financeiro das Autarquias Locais (repblicado pel Lei 51/2018, de 16/08)	BOLSA DE ESTUDO ENSINO SUPERIOR - ANO LETIVO 2021/2022, NIFP 21621/21, REGISTOS 4520 E 4521/21 E 230	232943257	Diana Filipa Rodrigues Neves	53.850,00	750,00	750,00			
04680202 - OUTRAS	Regime Financeiro das Autarquias Locais (repblicado pel Lei 51/2018, de 16/08)	BOLSA DE ESTUDO ENSINO SUPERIOR - ANO LETIVO 2021/2022, NIFP 21621/21, REGISTOS 4520 E 4521/21 E 230	238770281	JOÃO FILIPE RODRIGUES NEVES	53.850,00	1.500,00	1.500,00			

VISUALIZAR REGISTROS S/ EXECUÇÃO : N

Tipo de despesa	Disposições legais [1]	Finalidade [2]	Entidade beneficiária		Despesas Orçamentadas [4]	Despesas autorizadas [5]	Despesas pagas [6]	Despesas autorizadas e não pagas [7]=[5]-[6]	Devolução de transf. / subs. ocorrida no exercício [8]	Observações [9]
			NIF	Nome / Designação [3]						
04000202 - OUTRAS	Regime Financeiro das Autarquias Locais (repblicado pel Lei 51/2018, de 16/08)	BOLSA DE ESTUDO ENSINO SUPERIOR - ANO LETIVO 2021/2022, NIFG 21621/21, REGISTOS 4520 E 4521/21 E 230	240667204	Inês Micaela Marques Gameiro	53.850,00	750,00	750,00			
04000202 - OUTRAS	Regime Financeiro das Autarquias Locais (repblicado pel Lei 51/2018, de 16/08)	BOLSA DE ESTUDO ENSINO SUPERIOR - ANO LETIVO 2021/2022, NIFG 21621/21, REGISTOS 4520 E 4521/21 E 230	2411099536	Catarina Isabel Pais Marques	53.850,00	1.500,00	1.500,00			
04000202 - OUTRAS	Regime Financeiro das Autarquias Locais (repblicado pel Lei 51/2018, de 16/08)	BOLSA DE ESTUDO ENSINO SUPERIOR - ANO LETIVO 2021/2022, NIFG 21621/21, REGISTOS 4520 E 4521/21 E 230	241122252	ALEXANDRE FILIPE SIMOES CALÇADA	53.850,00	750,00	750,00			
04000202 - OUTRAS	Regime Financeiro das Autarquias Locais (repblicado pel Lei 51/2018, de 16/08)	BOLSA DE ESTUDO ENSINO SUPERIOR - ANO LETIVO 2021/2022, NIFG 21621/21, REGISTOS 4520 E 4521/21 E 230	241723502	Liliana Pereira Marques	53.850,00	750,00	750,00			
04000202 - OUTRAS	Regime Financeiro das Autarquias Locais (repblicado pel Lei 51/2018, de 16/08)	BOLSA DE ESTUDO ENSINO SUPERIOR - ANO LETIVO 2021/2022, NIFG 21621/21, REGISTOS 4520 E 4521/21 E 230	241195168	João do Rosário Pereira	53.850,00	1.000,00	1.000,00			
04000202 - OUTRAS	Regime Financeiro das Autarquias Locais (repblicado pel Lei 51/2018, de 16/08)	BOLSA DE ESTUDO ENSINO SUPERIOR - ANO LETIVO 2021/2022, NIFG 21621/21, REGISTOS 4520 E 4521/21 E 230	242659070	EMA BAYISTA MADUREIRA	53.850,00	1.000,00	1.000,00			
04000202 - OUTRAS	Regime Financeiro das Autarquias Locais (repblicado pel Lei 51/2018, de 16/08)	BOLSA DE ESTUDO ENSINO SUPERIOR - ANO LETIVO 2021/2022, NIFG 21621/21, REGISTOS 4520 E 4521/21 E 230	243096500	Ana Marta Marques Ferreira	53.850,00	750,00	750,00			
04000202 - OUTRAS	Regime Financeiro das Autarquias Locais (repblicado pel Lei 51/2018, de 16/08)	BOLSA DE ESTUDO ENSINO SUPERIOR - ANO LETIVO 2021/2022, NIFG 21621/21, REGISTOS 4520 E 4521/21 E 230	243011029	Maria Inês Almeida Carvalho	53.850,00	750,00	750,00			
04000202 - OUTRAS	Regime Financeiro das Autarquias Locais (repblicado pel Lei 51/2018, de 16/08)	BOLSA DE ESTUDO ENSINO SUPERIOR - ANO LETIVO 2021/2022, NIFG 21621/21, REGISTOS 4520 E 4521/21 E 230	244194734	Constança da Silva Pereira	53.850,00	750,00	750,00			
04000202 - OUTRAS	Regime Financeiro das Autarquias Locais (repblicado pel Lei 51/2018, de 16/08)	BOLSA DE ESTUDO ENSINO SUPERIOR - ANO LETIVO 2021/2022, NIFG 21621/21, REGISTOS 4520 E 4521/21 E 230	244621002	SOLANGE FONSECA VIEIRA	53.850,00	1.000,00	1.000,00			
04000202 - OUTRAS	Regime Financeiro das Autarquias Locais (repblicado pel Lei 51/2018, de 16/08)	BOLSA DE ESTUDO ENSINO SUPERIOR - ANO LETIVO 2021/2022, NIFG 21621/21, REGISTOS 4520 E 4521/21 E 230	244902615	Beatriz Domingues dos Santos	53.850,00	750,00	750,00			
04000202 - OUTRAS	Regime Financeiro das Autarquias Locais (repblicado pel Lei 51/2018, de 16/08)	BOLSA DE ESTUDO ENSINO SUPERIOR - ANO LETIVO 2021/2022, NIFG 21621/21, REGISTOS 4520 E 4521/21 E 230	245562010	Margarida Maria Oliveira Silve Sousa	53.850,00	1.000,00	1.000,00			
04000202 - OUTRAS	Regime Financeiro das Autarquias Locais (repblicado pel Lei 51/2018, de 16/08)	BOLSA DE ESTUDO ENSINO SUPERIOR - ANO LETIVO 2021/2022, NIFG 21621/21, REGISTOS 4520 E 4521/21 E 230	246156147	JOSÉ AGOSTINHO REIS FERREIRA	53.850,00	1.000,00	1.000,00			
04000202 - OUTRAS	Regime Financeiro das Autarquias Locais (repblicado pel Lei 51/2018, de 16/08)	BOLSA DE ESTUDO ENSINO SUPERIOR - ANO LETIVO 2021/2022, NIFG 21621/21, REGISTOS 4520 E 4521/21 E 230	246156279	LÚCIA MARGARIDA REIS FERREIRA	53.850,00	1.500,00	1.500,00			

VISUALIZAR REGISTOS S/ EXECUÇÃO : N

Tipo de despesa	Disposições legais [1]	Finalidade [2]	Entidade beneficiária		Despesas Orçamentadas [4]	Despesas autorizadas [5]	Despesas pagas [6]	Despesas autorizadas e não pagas [7]=[5]-[6]	Devolução de transf. / subs. ocorrida no exercício [8]	Observações [9]
			NIF	Nome / Designação [3]						
04000202 - OUTRAS	Regime Financeiro das Autarquias Locais (repblicado pel Lei 51/2018, de 16/08)	BOLSA DE ESTUDO ENSINO SUPERIOR - ANO LETIVO 2021/2022, NIFG 21621/21, REGISTOS 4520 E 4521/21 E 230	246866640	LEANDRO MIGUEL OLIVEIRA CASACA	53.850,00	1.500,00	1.500,00			
04000202 - OUTRAS	Regime Financeiro das Autarquias Locais (repblicado pel Lei 51/2018, de 16/08)	BOLSA DE ESTUDO ENSINO SUPERIOR - ANO LETIVO 2021/2022, NIFG 21621/21, REGISTOS 4520 E 4521/21 E 230	248668846	Luís Capinha Corado dos Reis Agostinho	53.850,00	750,00	750,00			
04000202 - OUTRAS	Regime Financeiro das Autarquias Locais (repblicado pel Lei 51/2018, de 16/08)	BOLSA DE ESTUDO ENSINO SUPERIOR - ANO LETIVO 2021/2022, NIFG 21621/21, REGISTOS 4520 E 4521/21 E 230	248664290	BÁRBARA CAPINHA CORADO DOS REIS AGOSTINHO	53.850,00	1.000,00	1.000,00			
04000202 - OUTRAS	Regime Financeiro das Autarquias Locais (repblicado pel Lei 51/2018, de 16/08)	BOLSA DE ESTUDO ENSINO SUPERIOR - ANO LETIVO 2021/2022, NIFG 21621/21, REGISTOS 4520 E 4521/21 E 230	249902672	David Roberto Batista	53.850,00	1.000,00	1.000,00			
04000202 - OUTRAS	Regime Financeiro das Autarquias Locais (repblicado pel Lei 51/2018, de 16/08)	BOLSA DE ESTUDO ENSINO SUPERIOR - ANO LETIVO 2021/2022, NIFG 21621/21, REGISTOS 4520 E 4521/21 E 230	250206943	ANA CATARINA GOMES ANDURÃO	53.850,00	750,00	750,00			
04000202 - OUTRAS	Regime Financeiro das Autarquias Locais (repblicado pel Lei 51/2018, de 16/08)	BOLSA DE ESTUDO ENSINO SUPERIOR - ANO LETIVO 2021/2022, NIFG 21621/21, REGISTOS 4520 E 4521/21 E 230	250712660	Bruna Carvalho Marques	53.850,00	1.500,00	1.500,00			
04000202 - OUTRAS	Regime Financeiro das Autarquias Locais (repblicado pel Lei 51/2018, de 16/08)	BOLSA DE ESTUDO ENSINO SUPERIOR - ANO LETIVO 2021/2022, NIFG 21621/21, REGISTOS 4520 E 4521/21 E 230	251691098	MARTA SOPHIA MOREIRA CAPINHA	53.850,00	1.000,00	1.000,00			
04000202 - OUTRAS	Regime Financeiro das Autarquias Locais (repblicado pel Lei 51/2018, de 16/08)	BOLSA DE ESTUDO ENSINO SUPERIOR - ANO LETIVO 2021/2022, NIFG 21621/21, REGISTOS 4520 E 4521/21 E 230	251920267	MARGARIDA FIGUEIREDO EUSÉBIO	53.850,00	1.500,00	1.500,00			
04000202 - OUTRAS	Regime Financeiro das Autarquias Locais (repblicado pel Lei 51/2018, de 16/08)	BOLSA DE ESTUDO ENSINO SUPERIOR - ANO LETIVO 2021/2022, NIFG 21621/21, REGISTOS 4520 E 4521/21 E 230	252360915	DAMIELA GOMES SOUSA	53.850,00	750,00	750,00			
04000202 - OUTRAS	Regime Financeiro das Autarquias Locais (repblicado pel Lei 51/2018, de 16/08)	BOLSA DE ESTUDO ENSINO SUPERIOR - ANO LETIVO 2021/2022, NIFG 21621/21, REGISTOS 4520 E 4521/21 E 230	252445430	JOSÉ MIGUEL FILIPE FERREIRA	53.850,00	750,00	750,00			
04000202 - OUTRAS	Regime Financeiro das Autarquias Locais (repblicado pel Lei 51/2018, de 16/08)	BOLSA DE ESTUDO ENSINO SUPERIOR - ANO LETIVO 2021/2022, NIFG 21621/21, REGISTOS 4520 E 4521/21 E 230	254506330	Bruna Cristina Antunes Félix	53.850,00	750,00	750,00			
04000202 - OUTRAS	Regime Financeiro das Autarquias Locais (repblicado pel Lei 51/2018, de 16/08)	BOLSA DE ESTUDO ENSINO SUPERIOR - ANO LETIVO 2021/2022, NIFG 21621/21, REGISTOS 4520 E 4521/21 E 230	260121908	MARFALDA CASTANA RAMOS PACHECO	53.850,00	1.000,00	1.000,00			
04000202 - OUTRAS	Regime Financeiro das Autarquias Locais (repblicado pel Lei 51/2018, de 16/08)	BOLSA DE ESTUDO ENSINO SUPERIOR - ANO LETIVO 2021/2022, NIFG 21621/21, REGISTOS 4520 E 4521/21 E 230	261918478	Patricia Alexandra Pereira Paulo	53.850,00	750,00	750,00			
04000202 - OUTRAS	Regime Financeiro das Autarquias Locais (repblicado pel Lei 51/2018, de 16/08)	BOLSA DE ESTUDO ENSINO SUPERIOR - ANO LETIVO 2021/2022, NIFG 21621/21, REGISTOS 4520 E 4521/21 E 230	263747794	HÉLIO JESUS RIBEIRO SANTOS	53.850,00	1.000,00	1.000,00			

VISUALIZAR REGISTOS 5/ EXECUÇÃO : N

Tipo de despesa	Disposições legais [1]	Finalidade [2]	Entidade beneficiária		Despesas Orçamentadas [4]	Despesas autorizadas [5]	Despesas pagas [6]	Despesas autorizadas e não pagas [7]=[5]-[6]	Devolução de transf. / subs. ocorrida no exercício [8]	Observações [9]
			NIF	Nome / Designação [3]						
04000202 - OUTRAS	Regime Financeiro das Autarquias Locais (repblicado pel Lei 51/2018, de 16/08)	BOLSA DE ESTUDO ENSINO SUPERIOR - ANO LETIVO 2021/2022, NIFG 21621/21, REGISTOS 4520 E 4521/21 E 230	263770330	ANDRÉ ROCHA LEANDRO	53.850,00	750,00	750,00			
04000202 - OUTRAS	Regime Financeiro das Autarquias Locais (repblicado pel Lei 51/2018, de 16/08)	BOLSA DE ESTUDO ENSINO SUPERIOR - ANO LETIVO 2021/2022, NIFG 21621/21, REGISTOS 4520 E 4521/21 E 230	263770435	MIGUEL ROCHA LEANDRO	53.850,00	1.500,00	1.500,00			
04000202 - OUTRAS	Regime Financeiro das Autarquias Locais (repblicado pel Lei 51/2018, de 16/08)	BOLSA DE ESTUDO ENSINO SUPERIOR - ANO LETIVO 2021/2022, NIFG 21621/21, REGISTOS 4520 E 4521/21 E 230	265903009	MARGARIDA PINHEIRO SIMÃO	53.850,00	1.000,00	1.000,00			
04000202 - OUTRAS	Regime Financeiro das Autarquias Locais (repblicado pel Lei 51/2018, de 16/08)	BOLSA DE ESTUDO ENSINO SUPERIOR - ANO LETIVO 2021/2022, NIFG 21621/21, REGISTOS 4520 E 4521/21 E 230	268608377	Joana Rita Gomes Vieira	53.850,00	1.500,00	1.500,00			
04000202 - OUTRAS	Regime Financeiro das Autarquias Locais (repblicado pel Lei 51/2018, de 16/08)	BOLSA DE ESTUDO ENSINO SUPERIOR - ANO LETIVO 2021/2022, NIFG 21621/21, REGISTOS 4520 E 4521/21 E 230	270621531	LILIANA PENHA SOUSA	53.850,00	750,00	750,00			
04000202 - OUTRAS	Regime Financeiro das Autarquias Locais (repblicado pel Lei 51/2018, de 16/08)	BOLSA DE ESTUDO ENSINO SUPERIOR - ANO LETIVO 2021/2022, NIFG 21621/21, REGISTOS 4520 E 4521/21 E 230	271450320	Mariana do Rosário Ferreira	53.850,00	750,00	750,00			
04000202 - OUTRAS	Regime Financeiro das Autarquias Locais (repblicado pel Lei 51/2018, de 16/08)	BOLSA DE ESTUDO ENSINO SUPERIOR - ANO LETIVO 2021/2022, NIFG 21621/21, REGISTOS 4520 E 4521/21 E 230	271596600	Miguel Capinha Ferreira Brás da Silva	53.850,00	1.000,00	1.000,00			
04000202 - OUTRAS	Regime Financeiro das Autarquias Locais (repblicado pel Lei 51/2018, de 16/08)	BOLSA DE ESTUDO ENSINO SUPERIOR - ANO LETIVO 2021/2022, NIFG 21621/21, REGISTOS 4520 E 4521/21 E 230	272199397	Carolina Isabel Vicente Finto	53.850,00	1.500,00	1.500,00			
04000202 - OUTRAS	Regime Financeiro das Autarquias Locais (repblicado pel Lei 51/2018, de 16/08)	BOLSA DE ESTUDO ENSINO SUPERIOR - ANO LETIVO 2021/2022, NIFG 21621/21, REGISTOS 4520 E 4521/21 E 230	273764691	INÊS FERREIRA REIS	53.850,00	750,00	750,00			
04000202 - OUTRAS	Regime Financeiro das Autarquias Locais (repblicado pel Lei 51/2018, de 16/08)	BOLSA DE ESTUDO ENSINO SUPERIOR - ANO LETIVO 2021/2022, NIFG 21621/21, REGISTOS 4520 E 4521/21 E 230	275752143	Laura Raquel Faria Leonardo	53.850,00	1.000,00	1.000,00			
04000202 - OUTRAS	Regime Financeiro das Autarquias Locais (repblicado pel Lei 51/2018, de 16/08)	BOLSA DE ESTUDO ENSINO SUPERIOR - ANO LETIVO 2021/2022, NIFG 21621/21, REGISTOS 4520 E 4521/21 E 230	277736307	Guilherme Henrique Pacheco Borges e Oliveira	53.850,00	1.000,00	1.000,00			
04000202 - OUTRAS	Regime Financeiro das Autarquias Locais (repblicado pel Lei 51/2018, de 16/08)	PREMIO LITERARIO - FUNDAÇÃO FERNANDO LEITE COUVO - FOLIO 2022	AB0763723	Geremias José Mendoso	53.850,00	500,00	500,00			
04000202 - OUTRAS	Regime Financeiro das Autarquias Locais (repblicado pel Lei 51/2018, de 16/08)	PREMIO LITERARIO - FUNDAÇÃO FERNANDO LEITE COUVO - FOLIO 2022	AB0854353	Maya Ângela Mecuácuca	53.850,00	500,00	500,00			
<b>Total transferências correntes</b>					<b>1.307.012,71</b>	<b>1.272.219,50</b>	<b>1.265.232,01</b>	<b>6.967,49</b>	<b>2.040,50</b>	
<b>Transferências de capital</b>										
00050102 - FREQUÊNCIAS	Regime Financeiro das Autarquias Locais (repblicado pel Lei 51/2018, de 16/08)	ACORDOS DE EXECUÇÃO E CONTR.INTER.-TRANSPORTES (ARTº 133º E 120º DA LEI 75/2013 DE 12-09) DE 23-02-2	506887502	Freguesia de Osseira	948.509,26	40.252,14	40.252,14			



VISUALIZAR REGISTOS 5/ EXECUÇÃO : N

Tipo de despesa	Disposições legais [1]	Finalidade [2]	Entidade beneficiária		Despesas Orçamentadas [4]	Despesas autorizadas [5]	Despesas pagas [6]	Despesas autorizadas e não pagas [7]=[5]-[6]	Devolução de transf. / subs. ocorrida no exercício [8]	Observações [9]
			NIF	Nome / Designação [3]						
00650102 - FREGUESIAS	Regime Financeiro das Autarquias Locais (replicado pel Lei 51/2018, de 16/08)	ACORDOS DE EXECUÇÃO DE 23-02-2018 (ARTº 133º DA LEI 75/2013 DE 12.09) APROVADO PELO EXEC. MUNIC. EM	506087502	Freguesia de Usseira	948.609,26	3.603,58	3.603,58			
00650102 - FREGUESIAS	Regime Financeiro das Autarquias Locais (replicado pel Lei 51/2018, de 16/08)	Adicional - contrato Interadministrativo Leasing - maio a setembro	506087502	Freguesia de Usseira	948.609,26	3.268,75	3.268,75			
00650102 - FREGUESIAS	Regime Financeiro das Autarquias Locais (replicado pel Lei 51/2018, de 16/08)	CONTR. INTERADM. DE DELEGAÇÃO DE COMPETÊNCIAS PARA A EXECUÇÃO DA OBRA *REQUALIFICAÇÃO DA RUA PRINC	506087502	Freguesia de Usseira	948.609,26	32.064,88	20.803,53	11.261,35		
00650102 - FREGUESIAS	Regime Financeiro das Autarquias Locais (replicado pel Lei 51/2018, de 16/08)	CONTRATOS INTERADM. (ARTº 120º DA LEI 75/2013 DE 12-09) DE 23-02-2018 APROVADO PELO EXEC.MUNIC. EM 15	506087502	Freguesia de Usseira	948.609,26	1.307,50	1.307,50			
00650102 - FREGUESIAS	Regime Financeiro das Autarquias Locais (replicado pel Lei 51/2018, de 16/08)	Compromisso para a contratação de dívida:1163,2022 (CONTRATO INTERADMINISTRATIVO (ARTº 120º DA LEI 75/	506087502	Freguesia de Usseira	948.609,26	2.615,00	2.615,00			
00650102 - FREGUESIAS	Regime Financeiro das Autarquias Locais (replicado pel Lei 51/2018, de 16/08)	ACORDOS DE EXECUÇÃO E CONTR. INTER.-TRANSPORTES (ARTº 133º E 129º DA LEI 75/2013 DE 12-09) DE 23-02-2	506082875	Freguesia de Vau	948.609,26	69.736,08	69.736,08			
00650102 - FREGUESIAS	Regime Financeiro das Autarquias Locais (replicado pel Lei 51/2018, de 16/08)	Adicional - contrato Interadministrativo Leasing - maio a setembro	506082875	Freguesia de Vau	948.609,26	3.268,75	3.268,75			
00650102 - FREGUESIAS	Regime Financeiro das Autarquias Locais (replicado pel Lei 51/2018, de 16/08)	CONTRATOS INTERADM. (ARTº 120º DA LEI 75/2013 DE 12-09) DE 23-02-2018 APROVADO PELO EXEC.MUNIC. EM 15	506082875	Freguesia de Vau	948.609,26	653,75	653,75			
00650102 - FREGUESIAS	Regime Financeiro das Autarquias Locais (replicado pel Lei 51/2018, de 16/08)	Compromisso para a contratação de dívida:1163,2022 (CONTRATO INTERADMINISTRATIVO (ARTº 120º DA LEI 75/	506082875	Freguesia de Vau	948.609,26	2.615,00	2.615,00			
00650102 - FREGUESIAS	Regime Financeiro das Autarquias Locais (replicado pel Lei 51/2018, de 16/08)	ACORDOS DE EXECUÇÃO E CONTR. INTER.-TRANSPORTES (ARTº 133º E 129º DA LEI 75/2013 DE 12-09) DE 23-02-2	50601629	Freguesia de Amoreira	948.609,26	66.877,76	66.277,76			
00650102 - FREGUESIAS	Regime Financeiro das Autarquias Locais (replicado pel Lei 51/2018, de 16/08)	ACORDOS DE EXECUÇÃO DE 23-02-2018 (ARTº 133º DA LEI 75/2013 DE 12.09) APROVADO PELO EXEC. MUNIC. EM	50601629	Freguesia de Amoreira	948.609,26	899,28	899,28			
00650102 - FREGUESIAS	Regime Financeiro das Autarquias Locais (replicado pel Lei 51/2018, de 16/08)	Adicional - contrato Interadministrativo Leasing - maio a setembro	50601629	Freguesia de Amoreira	948.609,26	3.268,75	3.268,75			
00650102 - FREGUESIAS	Regime Financeiro das Autarquias Locais (replicado pel Lei 51/2018, de 16/08)	CONTRATOS INTERADM. (ARTº 120º DA LEI 75/2013 DE 12-09) DE 23-02-2018 APROVADO PELO EXEC.MUNIC. EM 15	50601629	Freguesia de Amoreira	948.609,26	653,75	653,75			
00650102 - FREGUESIAS	Regime Financeiro das Autarquias Locais (replicado pel Lei 51/2018, de 16/08)	Compromisso para a contratação de dívida:1163,2022 (CONTRATO INTERADMINISTRATIVO (ARTº 120º DA LEI 75/	50601629	Freguesia de Amoreira	948.609,26	2.615,00	2.615,00			
00650102 - FREGUESIAS	Regime Financeiro das Autarquias Locais (replicado pel Lei 51/2018, de 16/08)	ACORDOS DE EXECUÇÃO E CONTR. INTER.-TRANSPORTES (ARTº 133º E 129º DA LEI 75/2013 DE 12-09) DE 23-02-2	506931382	Freguesia de Gaeiras	948.609,26	86.558,47	86.558,47			

VISUALIZAR REGISTOS S/ EXECUÇÃO : N

Tipo de despesa	Disposições legais [1]	Finalidade [2]	Entidade beneficiária		Despesas Orçamentadas [4]	Despesas autorizadas [5]	Despesas pagas [6]	Despesas autorizadas e não pagas [7]=[5]-[6]	Devolução de transf. / subs. ocorrida no exercício [8]	Observações [9]
			NIF	Nome / Designação [3]						
00050102 - FREGUESIAS	Regime Financeiro das Autarquias Locais (replicado pel Lei 51/2018, de 16/08)	ACORDOS DE EXECUÇÃO DE 23-02-2018 (ARTº 133º DA LEI 75/2013 DE 12.09) APROVADO PELO EXEC. MUNIC. EM	506931382	Freguesia de Gaeiras	948.609,26	4.577,76	4.577,76			
00050102 - FREGUESIAS	Regime Financeiro das Autarquias Locais (replicado pel Lei 51/2018, de 16/08)	Adicional - contrato interadministrativo Leasing - maio a setembro	506931382	Freguesia de Gaeiras	948.609,26	3.268,75	3.268,75			
00050102 - FREGUESIAS	Regime Financeiro das Autarquias Locais (replicado pel Lei 51/2018, de 16/08)	CONTRATOS INTERADM.(ARTº 120º DA LEI 75/2013 DE 12-09) DE 23-02-2018 APROVADO PELO EXEC.MUNIC. EM 15	506931382	Freguesia de Gaeiras	948.609,26	653,75	653,75			
00050102 - FREGUESIAS	Regime Financeiro das Autarquias Locais (replicado pel Lei 51/2018, de 16/08)	Compromisso para a contratação de dívida:1164,2022 (CONTRATO INTERADMINISTRATIVO (ARTº 120º DA LEI 75/	506931382	Freguesia de Gaeiras	948.609,26	2.615,00	2.615,00			
00050102 - FREGUESIAS	Regime Financeiro das Autarquias Locais (replicado pel Lei 51/2018, de 16/08)	Compromisso para a contratação de dívida:1325,2021 (CONTRATO INTERADMINISTRATIVO DE	506931382	Freguesia de Gaeiras	948.609,26	11.079,89	11.079,89			
00050102 - FREGUESIAS	Regime Financeiro das Autarquias Locais (replicado pel Lei 51/2018, de 16/08)	DELEGAÇÃO DE COMPE ACORDOS DE EXECUÇÃO E	507024427	Freguesia de Olho Marinho	948.609,26	62.710,49	62.710,49			
00050102 - FREGUESIAS	Regime Financeiro das Autarquias Locais (replicado pel Lei 51/2018, de 16/08)	CONTR.INTER.-TRANSPORTES (ARTº 133º E 129º DA LEI 75/2013 DE 12-09) DE 23-02-2	507024427	Freguesia de Olho Marinho	948.609,26	5.289,42	5.289,42			
00050102 - FREGUESIAS	Regime Financeiro das Autarquias Locais (replicado pel Lei 51/2018, de 16/08)	Adicional - contrato interadministrativo Leasing - maio a setembro	507024427	Freguesia de Olho Marinho	948.609,26	3.268,75	3.268,75			
00050102 - FREGUESIAS	Regime Financeiro das Autarquias Locais (replicado pel Lei 51/2018, de 16/08)	CONTRATOS INTERADM.(ARTº 120º DA LEI 75/2013 DE 12-09) DE 23-02-2018 APROVADO PELO EXEC.MUNIC. EM 15	507024427	Freguesia de Olho Marinho	948.609,26	1.307,50	1.307,50			
00050102 - FREGUESIAS	Regime Financeiro das Autarquias Locais (replicado pel Lei 51/2018, de 16/08)	Compromisso para a contratação de dívida:1165,2022 (CONTRATO INTERADMINISTRATIVO (ARTº 120º DA LEI 75/	507024427	Freguesia de Olho Marinho	948.609,26	2.615,00	2.615,00			
00050102 - FREGUESIAS	Regime Financeiro das Autarquias Locais (replicado pel Lei 51/2018, de 16/08)	ACORDOS DE EXECUÇÃO E CONTR.INTER.-TRANSPORTES (ARTº 133º E 129º DA LEI 75/2013 DE 12-09) DE 23-02-2	507513738	Freguesia de A-dos-negros	948.609,26	74.777,79	74.777,79			
00050102 - FREGUESIAS	Regime Financeiro das Autarquias Locais (replicado pel Lei 51/2018, de 16/08)	ACORDOS DE EXECUÇÃO DE 23-02-2018 (ARTº 133º DA LEI 75/2013 DE 12.09) APROVADO PELO EXEC. MUNIC. EM	507513738	Freguesia de A-dos-negros	948.609,26	1.562,64	1.562,64			
00050102 - FREGUESIAS	Regime Financeiro das Autarquias Locais (replicado pel Lei 51/2018, de 16/08)	Adicional - contrato interadministrativo Leasing - maio a setembro	507513738	Freguesia de A-dos-negros	948.609,26	3.268,75	3.268,75			
00050102 - FREGUESIAS	Regime Financeiro das Autarquias Locais (replicado pel Lei 51/2018, de 16/08)	CONTRATOS INTERADM.(ARTº 120º DA LEI 75/2013 DE 12-09) DE 23-02-2018 APROVADO PELO EXEC.MUNIC. EM 15	507513738	Freguesia de A-dos-negros	948.609,26	653,75	653,75			
00050102 - FREGUESIAS	Regime Financeiro das Autarquias Locais (replicado pel Lei 51/2018, de 16/08)	Compromisso para a contratação de dívida:1161,2022 (CONTRATO INTERADMINISTRATIVO (ARTº 120º DA LEI 75/	507513738	Freguesia de A-dos-negros	948.609,26	2.615,00	2.615,00			

VISUALIZAR REGISTOS S/ EXECUÇÃO : N

Tipo de despesa	Disposições legais [1]	Finalidade [2]	Entidade beneficiária		Despesas Orçamentadas [4]	Despesas autorizadas [5]	Despesas pagas [6]	Despesas autorizadas e não pagas [7]=[5]-[6]	Devolução de transf. / subs. ocorrida no exercício [8]	Observações [9]
			NIF	Nome / Designação [3]						
00050102 - FREGUESIAS	Regime Financeiro das Autarquias Locais (republishedo pel Lei 51/2018, de 16/08)	ACORDOS DE EXECUÇÃO E CONTR. INTER.-TRANSPORTES (ART* 133* E 120* DA LEI 75/2013 DE 12-09) DE 23-02-2	510833586	Freguesia de Santa Maria, São Pedro e Sobral da Lagoa	948.609,26	184.710,16	184.710,16			
00050102 - FREGUESIAS	Regime Financeiro das Autarquias Locais (republishedo pel Lei 51/2018, de 16/08)	ACORDOS DE EXECUÇÃO DE 23-02-2018 (ART* 133* DA LEI 75/2013 DE 12.09) APROVADO PELO EXEC. MUNIC. EM	510833586	Freguesia de Santa Maria, São Pedro e Sobral da Lagoa	948.609,26	3.701,19	3.701,19			
00050102 - FREGUESIAS	Regime Financeiro das Autarquias Locais (republishedo pel Lei 51/2018, de 16/08)	Adicional - contrato interadministrativo Leasing - maio a setembro	510833586	Freguesia de Santa Maria, São Pedro e Sobral da Lagoa	948.609,26	3.268,75	3.268,75			
00050102 - FREGUESIAS	Regime Financeiro das Autarquias Locais (republishedo pel Lei 51/2018, de 16/08)	CONTRATOS INTERADM. (ART* 120* DA LEI 75/2013 DE 12-09) DE 23-02-2018 APROVADO PELO EXEC. MUNIC. EM 15	510833586	Freguesia de Santa Maria, São Pedro e Sobral da Lagoa	948.609,26	653,75	653,75			
00050102 - FREGUESIAS	Regime Financeiro das Autarquias Locais (republishedo pel Lei 51/2018, de 16/08)	Compromisso para a contração de dívida:1167,2022 (CONTRATO INTERADMINISTRATIVO (ART* 120* DA LEI 75/	510833586	Freguesia de Santa Maria, São Pedro e Sobral da Lagoa	948.609,26	2.615,00	2.615,00			
00050102 - FREGUESIAS	Regime Financeiro das Autarquias Locais (republishedo pel Lei 51/2018, de 16/08)	Compromisso para a contração de dívida:1324,2022 (CONTRATO INTERADMINISTRATIVO DE DELEGAÇÃO DE COMPE	510833586	Freguesia de Santa Maria, São Pedro e Sobral da Lagoa	948.609,26	2.127,90	2.127,90			
00050104 - ASSOCIAÇÕES DE MUNICÍPIOS	Regime Financeiro das Autarquias Locais (republishedo pel Lei 51/2018, de 16/08)	2ª ALTERAÇÃO AO MAPA DE QUOTIZAÇÕES/COMPARTICIPAÇÕES EM PROJETOS DA CIMNESTE. REGISTO 14920 E 5482/2	502266694	Comunidade Intermunicipal do Oeste	8.090,74	566,87	566,87			
00050104 - ASSOCIAÇÕES DE MUNICÍPIOS	Regime Financeiro das Autarquias Locais (republishedo pel Lei 51/2018, de 16/08)	CIMNESTE - MAPA DE QUOTIZAÇÕES E COMPARTICIPAÇÕES EM PROJETOS PARA O ANO 2022. REGISTO 142 E 129/22,	502266694	Comunidade Intermunicipal do Oeste	8.090,74	6.784,07	6.784,07			
00050104 - ASSOCIAÇÕES DE MUNICÍPIOS	Regime Financeiro das Autarquias Locais (republishedo pel Lei 51/2018, de 16/08)	CIMNESTE - MAPA DE QUOTIZAÇÕES E COMPARTICIPAÇÕES EM PROJETOS PARA O ANO 2022. REGISTO 142 E 129/22,	502266694	Comunidade Intermunicipal do Oeste	8.090,74	716,16	716,16			
000701 - INSTITUIÇÕES SEM FINS LUCRATIVOS	Regime Financeiro das Autarquias Locais (republishedo pel Lei 51/2018, de 16/08)	LEI N.º75/2013, DE 12 DE SETEMBRO	501254567	Arcacen - Associação Recreativa e Cultural Dos Amigos da Capeleira e Navalha	179.478,66	30.474,41	20.000,00	10.474,41		
000701 - INSTITUIÇÕES SEM FINS LUCRATIVOS	Regime Financeiro das Autarquias Locais (republishedo pel Lei 51/2018, de 16/08)	PROTÓCOLO DE ... P/ OBRAS DE REMODELAÇÃO DA COBERTURA DO PAVILÃO GIMNODESPORTIVO E RECREATIVO DA ASS	501171746	Fabrica da Igreja Paroquial da Freguesia de Imaculado Coração de N.º de O. marinho	179.478,66	4.740,00	4.740,00			
000701 - INSTITUIÇÕES SEM FINS LUCRATIVOS	Regime Financeiro das Autarquias Locais (republishedo pel Lei 51/2018, de 16/08)	PROTÓCOLO DE ... P/ OBRAS DE REMODELAÇÃO DA COBERTURA DO PAVILÃO GIMNODESPORTIVO E RECREATIVO DA ASS	501254567	Arcacen - Associação Recreativa e Cultural Dos Amigos da Capeleira e Navalha	179.478,66	30.474,41	10.474,41	20.000,00		
000701 - INSTITUIÇÕES SEM FINS LUCRATIVOS	Regime Financeiro das Autarquias Locais (republishedo pel Lei 51/2018, de 16/08)	PROTÓCOLO DE COLABORAÇÃO DE 05-07-22 PROGRAMA RE-HABITAR - PROPOSTA DE PLANO DE INTERVENÇÃO EM HABI	509583140	Associação Just a Change	179.478,66	26.378,66	26.378,66			
<b>Total transferências de capital</b>					<b>1.136.178,66</b>	<b>775.259,60</b>	<b>763.998,25</b>	<b>11.261,35</b>		
<b>Subsídios</b>										
05010101 - EMPRESAS PÚBLICAS MUNICIPAIS E INTERMUNICIPAIS	CONTRATO-PROGRAMA	CONTRATO-PROGRAMA DE 31-05-2022	507566343	Óbidos Criativa, E. N.	437.000,00	437.000,00	50.000,00	387.000,00		
05010101 - EMPRESAS PÚBLICAS MUNICIPAIS E INTERMUNICIPAIS	CONTRATO-PROGRAMA	CONTRATO-PROGRAMA DE 31-05-2022. REUNIM DO EXEC. 22-04-2022 E DO DELIB. 29-04-2022 REGI.2095/22, WIP	507566343	Óbidos Criativa, E. N.	437.000,00	437.000,00	387.000,00	50.000,00		

VISUALIZAR REGISTOS S/ EXECUÇÃO : N

Tipo de despesa	Disposições legais [1]	Finalidade [2]	Entidade beneficiária		Despesas Orçamentadas [4]	Despesas autorizadas [5]	Despesas pagas [6]	Despesas autorizadas e não pagas [7]=[5]-[6]	Devolução de transf. / subs. ocorridos no exercício [8]	Observações [9]
			NIF	Nome / Designação [3]						
05010102 - OUTRAS	Regime Financeiro das Autarquias Locais (repblicado pel Lei 51/2018, de 16/08)	Compromisso para a contratação de dívida:1492,2022 (PROTOCOLO COM O OBJETIVO DE DINAMIZAR A ACADEMIA A	506971244	Instituto Politecnico de Leiria	14.000,00	4.000,00	4.000,00			
05010102 - OUTRAS	Regime Financeiro das Autarquias Locais (repblicado pel Lei 51/2018, de 16/08)	ACORDO DE PARCERIA NO ÂMBITO DO WORLD CORPORATE GOLF CHALLENGE - WCC PORTUGAL 2022	516765981	Acm - Organização Eventos, Consultoria e Formação, Unipessoal, Lda	14.000,00	10.000,00	10.000,00			
<b>Total subsídios</b>					<b>451.000,00</b>	<b>451.000,00</b>	<b>451.000,00</b>			

VISUALIZAR REGISTOS S/ EXECUÇÃO : S

Tipo de receita	Disposições legais [1]	Finalidade [2]	Entidade financiadora		Receita Prevista [4]	Receita recebida [5]	Receita prevista e não recebida [6]=[4]-[5]	Devolução de transf. / subs. ocorrida no exercício [7]	Observações [8]
			NIF	Nome / Designação [3]					
<b>Transferências correntes</b>									
06010199 - OUTRAS	Regime Financeiro das Autarquias Locais (repblicado pel Lei 51/2018, de 16/06)	CANDIDATURA EURI - PROJETO LIVING STREETS (ULTIMA TRANCHE)	509322921	Agencia Regional de Energia e Ambiente do Oeste Oestesustentavel	100,00	16.000,00	-15.900,00		CANDIDATURA EURI - PROJETO LIVING STREETS (ULTIMA TRANCHE). EXTRATO DE 01-03-2022 DA CGD COMA 05430
06030101 - FUNDO DE EQUILIBRIO FINANCEIRO	Orçamento do Estado para 2022	Participação dos Município no OE 2022	600035972	Dgal - Direção-geral Das Autarquias Locais	1.921.970,00	154.745,00	1.767.225,00		PARTICIPAÇÃO DOS MUNICIPIOS NOS IMPOSTOS DO ESTADO - MAPA 12 DA LOE (LEI Nº 75-B/2020 DE 31-12 E REG
06030101 - FUNDO DE EQUILIBRIO FINANCEIRO	Orçamento do Estado para 2022	Participação dos Município no OE 2022	600035972	Dgal - Direção-geral Das Autarquias Locais	1.921.970,00	154.745,00	1.767.225,00		PARTICIPAÇÃO DOS MUNICIPIOS NOS IMPOSTOS DO ESTADO - MAPA 12 DA LOE (LEI Nº 75-B/2020 DE 31-12 E REG
06030101 - FUNDO DE EQUILIBRIO FINANCEIRO	Orçamento do Estado para 2022	Participação dos Município no OE 2022	600035972	Dgal - Direção-geral Das Autarquias Locais	1.921.970,00	154.745,00	1.767.225,00		PARTICIPAÇÃO DOS MUNICIPIOS NOS IMPOSTOS DO ESTADO - MAPA 12 DA LOE (LEI Nº 75-B/2020 DE 31-12 E REG
06030101 - FUNDO DE EQUILIBRIO FINANCEIRO	Orçamento do Estado para 2022	Participação dos Município no OE 2022	600035972	Dgal - Direção-geral Das Autarquias Locais	1.921.970,00	171.930,00	1.750.032,00		PARTICIPAÇÃO DOS MUNICIPIOS NOS IMPOSTOS DO ESTADO - MAPA 12 DA LOE (LEI Nº 75-B/2020 DE 31-12 E REG
06030101 - FUNDO DE EQUILIBRIO FINANCEIRO	Orçamento do Estado para 2022	Participação dos Município no OE 2022	600035972	Dgal - Direção-geral Das Autarquias Locais	1.921.970,00	17.193,00	1.904.777,00		PARTICIPAÇÃO DOS MUNICIPIOS NOS IMPOSTOS DO ESTADO - MAPA 12 DA LOE (LEI Nº 75-B/2020 DE 31-12 E REG
06030101 - FUNDO DE EQUILIBRIO FINANCEIRO	Orçamento do Estado para 2022	Participação dos Município no OE 2022	600035972	Dgal - Direção-geral Das Autarquias Locais	1.921.970,00	171.930,00	1.750.032,00		PARTICIPAÇÃO DOS MUNICIPIOS NOS IMPOSTOS DO ESTADO - MAPA 12 DA LOE (LEI Nº 75-B/2020 DE 31-12 E REG
06030101 - FUNDO DE EQUILIBRIO FINANCEIRO	Orçamento do Estado para 2022	Participação dos Município no OE 2022	600035972	Dgal - Direção-geral Das Autarquias Locais	1.921.970,00	132.374,00	1.789.596,00		PARTICIPAÇÃO DOS MUNICIPIOS NOS IMPOSTOS DO ESTADO - MAPA 12 DA LOE (LEI Nº 12/2022 DE 27-06) - TRAN
06030101 - FUNDO DE EQUILIBRIO FINANCEIRO	Orçamento do Estado para 2022	Participação dos Município no OE 2022	600035972	Dgal - Direção-geral Das Autarquias Locais	1.921.970,00	132.374,00	1.789.596,00		PARTICIPAÇÃO DOS MUNICIPIOS NOS IMPOSTOS DO ESTADO - MAPA 12 DA LOE (LEI Nº 12/2022 DE 27-06) - TRAN
06030101 - FUNDO DE EQUILIBRIO FINANCEIRO	Orçamento do Estado para 2022	Participação dos Município no OE 2022	600035972	Dgal - Direção-geral Das Autarquias Locais	1.921.970,00	148.390,00	1.773.580,00		PARTICIPAÇÃO DOS MUNICIPIOS NOS IMPOSTOS DO ESTADO - MAPA 12 DA LOE (LEI Nº 12/2022 DE 27-06) - TRAN
06030101 - FUNDO DE EQUILIBRIO FINANCEIRO	Orçamento do Estado para 2022	Participação dos Município no OE 2022	600035972	Dgal - Direção-geral Das Autarquias Locais	1.921.970,00	132.376,00	1.789.594,00		PARTICIPAÇÃO DOS MUNICIPIOS NOS IMPOSTOS DO ESTADO - MAPA 12 DA LOE (LEI Nº 12/2022 DE 27-06) - TRAN
06030101 - FUNDO DE EQUILIBRIO FINANCEIRO	Orçamento do Estado para 2022	Participação dos Município no OE 2022	600035972	Dgal - Direção-geral Das Autarquias Locais	1.921.970,00	148.390,00	1.773.580,00		PARTICIPAÇÃO DOS MUNICIPIOS NOS IMPOSTOS DO ESTADO - MAPA 12 DA LOE (LEI Nº 12/2022 DE 27-06) - TRAN
06030101 - FUNDO DE EQUILIBRIO FINANCEIRO	Orçamento do Estado para 2022	Participação dos Município no OE 2022	600035972	Dgal - Direção-geral Das Autarquias Locais	1.921.970,00	148.390,00	1.773.580,00		PARTICIPAÇÃO DOS MUNICIPIOS NOS IMPOSTOS DO ESTADO - MAPA 12 DA LOE (LEI Nº 12/2022 DE 27-06) - TRAN
06030101 - FUNDO DE EQUILIBRIO FINANCEIRO	Orçamento do Estado para 2022	Participação dos Município no OE 2022	600035972	Dgal - Direção-geral Das Autarquias Locais	1.921.970,00	85.966,00	1.836.004,00		PARTICIPAÇÃO DOS MUNICIPIOS NOS IMPOSTOS DO ESTADO - TRANSFERENCIA DE VERBAS RETIROS AO FEF CORRENTE

VISUALIZAR REGISTOS S/ EXECUÇÃO : S

Tipo de receita	Disposições legais [1]	Finalidade [2]	Entidade financiadora		Receita Prevista [4]	Receita recebida [5]	Receita prevista e não recebida no exercício [6]=[4]-[5]	Devolução de transf. / subs. ocorrida no exercício [7]	Observações [8]
			NIF	Nome / Designação [3]					
06030101 - FUNDO DE EQUILIBRIO FINANCEIRO	Orçamento do Estado para 2022	Participação dos Município no OE 2022	600035972	Dgal - Direção-geral Das Autarquias Locais	1.921.970,00	171.936,00	1.750.032,00		PARTICIPAÇÃO DOS MUNICÍPIOS NOS IMPOSTOS DO ESTADO - MAPA 12 DA LOE (LEI Nº 75-B/2020 DE 31-12 E REG
06030102 - FUNDO SOCIAL MUNICIPAL	Orçamento do Estado para 2022	Participação dos Município no OE 2022	600035972	Dgal - Direção-geral Das Autarquias Locais	269.381,00	17.125,00	252.256,00		PARTICIPAÇÃO DOS MUNICÍPIOS NOS IMPOSTOS DO ESTADO - MAPA 12 DA LOE (LEI Nº 75-B/2020 DE 31-12 E REG
06030102 - FUNDO SOCIAL MUNICIPAL	Orçamento do Estado para 2022	Participação dos Município no OE 2022	600035972	Dgal - Direção-geral Das Autarquias Locais	269.381,00	17.125,00	252.256,00		PARTICIPAÇÃO DOS MUNICÍPIOS NOS IMPOSTOS DO ESTADO - MAPA 12 DA LOE (LEI Nº 75-B/2020 DE 31-12 E REG
06030102 - FUNDO SOCIAL MUNICIPAL	Orçamento do Estado para 2022	Participação dos Município no OE 2022	600035972	Dgal - Direção-geral Das Autarquias Locais	269.381,00	17.125,00	252.256,00		PARTICIPAÇÃO DOS MUNICÍPIOS NOS IMPOSTOS DO ESTADO - MAPA 12 DA LOE (LEI Nº 75-B/2020 DE 31-12 E REG
06030102 - FUNDO SOCIAL MUNICIPAL	Orçamento do Estado para 2022	Participação dos Município no OE 2022	600035972	Dgal - Direção-geral Das Autarquias Locais	269.381,00	22.448,00	246.933,00		PARTICIPAÇÃO DOS MUNICÍPIOS NOS IMPOSTOS DO ESTADO - MAPA 12 DA LOE (LEI Nº 12/2022 DE 27-06) - TRAN
06030102 - FUNDO SOCIAL MUNICIPAL	Orçamento do Estado para 2022	Participação dos Município no OE 2022	600035972	Dgal - Direção-geral Das Autarquias Locais	269.381,00	17.125,00	252.256,00		PARTICIPAÇÃO DOS MUNICÍPIOS NOS IMPOSTOS DO ESTADO - MAPA 12 DA LOE (LEI Nº 75-B/2020 DE 31-12 E REG
06030102 - FUNDO SOCIAL MUNICIPAL	Orçamento do Estado para 2022	Participação dos Município no OE 2022	600035972	Dgal - Direção-geral Das Autarquias Locais	269.381,00	22.448,00	246.933,00		PARTICIPAÇÃO DOS MUNICÍPIOS NOS IMPOSTOS DO ESTADO - MAPA 12 DA LOE (LEI Nº 12/2022 DE 27-06) - TRAN
06030102 - FUNDO SOCIAL MUNICIPAL	Orçamento do Estado para 2022	Participação dos Município no OE 2022	600035972	Dgal - Direção-geral Das Autarquias Locais	269.381,00	54.386,00	214.995,00		PARTICIPAÇÃO DOS MUNICÍPIOS NOS IMPOSTOS DO ESTADO - MAPA 12 DA LOE (LEI Nº 12/2022 DE 27-06) - TRAN
06030102 - FUNDO SOCIAL MUNICIPAL	Orçamento do Estado para 2022	Participação dos Município no OE 2022	600035972	Dgal - Direção-geral Das Autarquias Locais	269.381,00	22.453,00	246.928,00		PARTICIPAÇÃO DOS MUNICÍPIOS NOS IMPOSTOS DO ESTADO - MAPA 12 DA LOE (LEI Nº 12/2022 DE 27-06) - TRAN
06030102 - FUNDO SOCIAL MUNICIPAL	Orçamento do Estado para 2022	Participação dos Município no OE 2022	600035972	Dgal - Direção-geral Das Autarquias Locais	269.381,00	22.448,00	246.933,00		PARTICIPAÇÃO DOS MUNICÍPIOS NOS IMPOSTOS DO ESTADO - MAPA 12 DA LOE (LEI Nº 12/2022 DE 27-06) - TRAN
06030102 - FUNDO SOCIAL MUNICIPAL	Orçamento do Estado para 2022	Participação dos Município no OE 2022	600035972	Dgal - Direção-geral Das Autarquias Locais	269.381,00	17.125,00	252.256,00		PARTICIPAÇÃO DOS MUNICÍPIOS NOS IMPOSTOS DO ESTADO - MAPA 12 DA LOE (LEI Nº 75-B/2020 DE 31-12 E REG
06030102 - FUNDO SOCIAL MUNICIPAL	Orçamento do Estado para 2022	Participação dos Município no OE 2022	600035972	Dgal - Direção-geral Das Autarquias Locais	269.381,00	17.125,00	252.256,00		PARTICIPAÇÃO DOS MUNICÍPIOS NOS IMPOSTOS DO ESTADO - MAPA 12 DA LOE (LEI Nº 75-B/2020 DE 31-12 E REG
06030102 - FUNDO SOCIAL MUNICIPAL	Orçamento do Estado para 2022	Participação dos Município no OE 2022	600035972	Dgal - Direção-geral Das Autarquias Locais	269.381,00	22.448,00	246.933,00		PARTICIPAÇÃO DOS MUNICÍPIOS NOS IMPOSTOS DO ESTADO - MAPA 12 DA LOE (LEI Nº 12/2022 DE 27-06) - TRAN
06030103 - PARTICIPAÇÃO FIKA NO IRS	Orçamento do Estado para 2022	Participação dos Município no OE 2022	600035972	Dgal - Direção-geral Das Autarquias Locais	102.914,00	8.576,00	94.338,00		PARTICIPAÇÃO DOS MUNICÍPIOS NOS IMPOSTOS DO ESTADO - MAPA 12 DA LOE (LEI Nº 12/2022 DE 27-06) - TRAN

VISUALIZAR REGISTOS S/ EXECUÇÃO : S

Tipo de receita	Disposições legais [1]	Finalidade [2]	Entidade financiadora		Receita Prevista [4]	Receita recebida [5]	Receita prevista e não recebida [6]=[4]-[5]	Devolução de transf. / subs. ocorrida no exercício [7]	Observações [8]
			NIF	Nome / Designação [3]					
06030103 - PARTICIPAÇÃO FIXA NO IRS	Orçamento do Estado para 2022	Participação dos Município no OE 2022	600035972	Dgal - Direção-geral Das Autarquias Locais	102.914,00	10.406,00	92.508,00		PARTICIPAÇÃO DOS MUNICÍPIOS NOS IMPOSTOS DO ESTADO - MAPA 12 DA LOE (LEI Nº 12/2022 DE 27-06) - TRAN
06030103 - PARTICIPAÇÃO FIXA NO IRS	Orçamento do Estado para 2022	Participação dos Município no OE 2022	600035972	Dgal - Direção-geral Das Autarquias Locais	102.914,00	8.576,00	94.338,00		PARTICIPAÇÃO DOS MUNICÍPIOS NOS IMPOSTOS DO ESTADO - MAPA 12 DA LOE (LEI Nº 12/2022 DE 27-06) - TRAN
06030103 - PARTICIPAÇÃO FIXA NO IRS	Orçamento do Estado para 2022	Participação dos Município no OE 2022	600035972	Dgal - Direção-geral Das Autarquias Locais	102.914,00	8.576,00	94.338,00		PARTICIPAÇÃO DOS MUNICÍPIOS NOS IMPOSTOS DO ESTADO - MAPA 12 DA LOE (LEI Nº 12/2022 DE 27-06) - TRAN
06030103 - PARTICIPAÇÃO FIXA NO IRS	Orçamento do Estado para 2022	Participação dos Município no OE 2022	600035972	Dgal - Direção-geral Das Autarquias Locais	102.914,00	8.576,00	94.338,00		PARTICIPAÇÃO DOS MUNICÍPIOS NOS IMPOSTOS DO ESTADO - MAPA 12 DA LOE (LEI Nº 12/2022 DE 27-06) - TRAN
06030103 - PARTICIPAÇÃO FIXA NO IRS	Orçamento do Estado para 2022	Participação dos Município no OE 2022	600035972	Dgal - Direção-geral Das Autarquias Locais	102.914,00	8.271,00	94.643,00		PARTICIPAÇÃO DOS MUNICÍPIOS NOS IMPOSTOS DO ESTADO - MAPA 12 DA LOE (LEI Nº 75-B/2020 DE 31-12 E REG
06030103 - PARTICIPAÇÃO FIXA NO IRS	Orçamento do Estado para 2022	Participação dos Município no OE 2022	600035972	Dgal - Direção-geral Das Autarquias Locais	102.914,00	8.271,00	94.643,00		PARTICIPAÇÃO DOS MUNICÍPIOS NOS IMPOSTOS DO ESTADO - MAPA 12 DA LOE (LEI Nº 75-B/2020 DE 31-12 E REG
06030103 - PARTICIPAÇÃO FIXA NO IRS	Orçamento do Estado para 2022	Participação dos Município no OE 2022	600035972	Dgal - Direção-geral Das Autarquias Locais	102.914,00	8.271,00	94.643,00		PARTICIPAÇÃO DOS MUNICÍPIOS NOS IMPOSTOS DO ESTADO - MAPA 12 DA LOE (LEI Nº 75-B/2020 DE 31-12 E REG
06030103 - PARTICIPAÇÃO FIXA NO IRS	Orçamento do Estado para 2022	Participação dos Município no OE 2022	600035972	Dgal - Direção-geral Das Autarquias Locais	102.914,00	8.271,00	94.643,00		PARTICIPAÇÃO DOS MUNICÍPIOS NOS IMPOSTOS DO ESTADO - MAPA 12 DA LOE (LEI Nº 75-B/2020 DE 31-12 E REG
06030103 - PARTICIPAÇÃO FIXA NO IRS	Orçamento do Estado para 2022	Participação dos Município no OE 2022	600035972	Dgal - Direção-geral Das Autarquias Locais	102.914,00	8.271,00	94.643,00		PARTICIPAÇÃO DOS MUNICÍPIOS NOS IMPOSTOS DO ESTADO - MAPA 12 DA LOE (LEI Nº 75-B/2020 DE 31-12 E REG
06030103 - PARTICIPAÇÃO FIXA NO IRS	Orçamento do Estado para 2022	Participação dos Município no OE 2022	600035972	Dgal - Direção-geral Das Autarquias Locais	102.914,00	8.271,00	94.643,00		PARTICIPAÇÃO DOS MUNICÍPIOS NOS IMPOSTOS DO ESTADO - MAPA 12 DA LOE (LEI Nº 75-B/2020 DE 31-12 E REG
06030103 - PARTICIPAÇÃO FIXA NO IRS	Orçamento do Estado para 2022	Participação dos Município no OE 2022	600035972	Dgal - Direção-geral Das Autarquias Locais	102.914,00	8.576,00	94.336,00		PARTICIPAÇÃO DOS MUNICÍPIOS NOS IMPOSTOS DO ESTADO - MAPA 12 DA LOE (LEI Nº 12/2022 DE 27-06) - TRAN
06030104 - DELEGAÇÃO DE COMPETÊNCIAS NA ÁREA DA EDUCAÇÃO	Contrato Interadministrativo de Delegação de Competências	TRANSFERENCIA DE ACORDO COM CONTRATO INTERADMINISTRATIVO DE DELEGAÇÃO DE COMPETÊNCIAS	600086631	Igefe - Instituto de Gestao Financeira da Educação, I.p.	1.800.000,00	70.537,61	1.729.462,39		TRANSFERENCIAS DE ACORDO COM CONTRATO INTERADMINISTRATIVO DE DELEGAÇÃO DE COMPETÊNCIAS Nº 557/2015 D
06030104 - DELEGAÇÃO DE COMPETÊNCIAS NA ÁREA DA EDUCAÇÃO	Contrato Interadministrativo de Delegação de Competências	TRANSFERENCIA DE ACORDO COM CONTRATO INTERADMINISTRATIVO DE DELEGAÇÃO DE COMPETÊNCIAS	600086631	Igefe - Instituto de Gestao Financeira da Educação, I.p.	1.800.000,00	71.624,95	1.728.375,05		TRANSFERENCIA DE ACORDO COM CONTRATO INTERADMINISTRATIVO DE DELEGAÇÃO DE COMPETÊNCIAS - ACORDO DE CO
06030104 - DELEGAÇÃO DE COMPETÊNCIAS NA ÁREA DA EDUCAÇÃO	Contrato Interadministrativo de Delegação de Competências	TRANSFERENCIA DE ACORDO COM CONTRATO INTERADMINISTRATIVO DE DELEGAÇÃO DE COMPETÊNCIAS	600086631	Igefe - Instituto de Gestao Financeira da Educação, I.p.	1.800.000,00	71.958,85	1.728.041,15		TRANSFERENCIA DE ACORDO COM CONTRATO INTERADMINISTRATIVO DE DELEGAÇÃO DE COMPETÊNCIAS - ACORDO DE CO

VISUALIZAR REGISTOS S/ EXECUÇÃO : S

Tipo de receita	Disposições legais [1]	Finalidade [2]	Entidade financiadora		Receita Prevista [4]	Receita recebida [5]	Receita prevista e não recebida [6]=[4]-[5]	Devolução de transf. / subs. ocorrida no exercício [7]	Observações [8]
			WIF	Nome / Designação [3]					
06030104 - DELEGAÇÃO DE COMPETÊNCIAS NA ÁREA DA EDUCAÇÃO	Contrato Interadministrativo de Delegação de Competências	TRANSFERENCIA DE ACORDO COM CONTRATO INTERADMINISTRATIVO DE DELEGAÇÃO DE COMPETÊNCIAS	600086631	Igefe - Instituto de Gestao Financeira da Educação, I.p.	1.800.000,00	71.291,05	1.728.708,95		TRANSFERENCIA DE ACORDO COM CONTRATO INTERADMINISTRATIVO DE DELEGAÇÃO DE COMPETÊNCIAS - ACORDO DE CO
06030104 - DELEGAÇÃO DE COMPETÊNCIAS NA ÁREA DA EDUCAÇÃO	Contrato Interadministrativo de Delegação de Competências	TRANSFERENCIA DE ACORDO COM CONTRATO INTERADMINISTRATIVO DE DELEGAÇÃO DE COMPETÊNCIAS	600086631	Igefe - Instituto de Gestao Financeira da Educação, I.p.	1.800.000,00	50.097,61	1.749.902,39		TRANSFERENCIAS DE ACORDO COM CONTRATO INTERADMINISTRATIVO DE DELEGAÇÃO DE COMPETENCIAS Nº 557/2015 D
06030104 - DELEGAÇÃO DE COMPETÊNCIAS NA ÁREA DA EDUCAÇÃO	Contrato Interadministrativo de Delegação de Competências	TRANSFERENCIA DE ACORDO COM CONTRATO INTERADMINISTRATIVO DE DELEGAÇÃO DE COMPETÊNCIAS	600086631	Igefe - Instituto de Gestao Financeira da Educação, I.p.	1.800.000,00	54.127,20	1.745.872,80		TRANSFERENCIAS DE ACORDO COM CONTRATO INTERADMINISTRATIVO DE DELEGAÇÃO DE COMPETENCIAS Nº 557/2015 D
06030104 - DELEGAÇÃO DE COMPETÊNCIAS NA ÁREA DA EDUCAÇÃO	Contrato Interadministrativo de Delegação de Competências	TRANSFERENCIA DE ACORDO COM CONTRATO INTERADMINISTRATIVO DE DELEGAÇÃO DE COMPETÊNCIAS	600086631	Igefe - Instituto de Gestao Financeira da Educação, I.p.	1.800.000,00	59.908,59	1.740.091,41		TRANSFERENCIAS DE ACORDO COM CONTRATO INTERADMINISTRATIVO DE DELEGAÇÃO DE COMPETENCIAS Nº 557/2015 D
06030104 - DELEGAÇÃO DE COMPETÊNCIAS NA ÁREA DA EDUCAÇÃO	Contrato Interadministrativo de Delegação de Competências	TRANSFERENCIA DE ACORDO COM CONTRATO INTERADMINISTRATIVO DE DELEGAÇÃO DE COMPETÊNCIAS	600086631	Igefe - Instituto de Gestao Financeira da Educação, I.p.	1.800.000,00	86.002,73	1.713.997,27		TRANSFERENCIAS DE ACORDO COM CONTRATO INTERADMINISTRATIVO DE DELEGAÇÃO DE COMPETENCIAS Nº 557/2015 D
06030104 - DELEGAÇÃO DE COMPETÊNCIAS NA ÁREA DA EDUCAÇÃO	Contrato Interadministrativo de Delegação de Competências	TRANSFERENCIA DE ACORDO COM CONTRATO INTERADMINISTRATIVO DE DELEGAÇÃO DE COMPETÊNCIAS	600086631	Igefe - Instituto de Gestao Financeira da Educação, I.p.	1.800.000,00	51.852,61	1.748.147,39		TRANSFERENCIAS DE ACORDO COM CONTRATO INTERADMINISTRATIVO DE DELEGAÇÃO DE COMPETENCIAS Nº 557/2015 D
06030104 - DELEGAÇÃO DE COMPETÊNCIAS NA ÁREA DA EDUCAÇÃO	Contrato Interadministrativo de Delegação de Competências	TRANSFERENCIA DE ACORDO COM CONTRATO INTERADMINISTRATIVO DE DELEGAÇÃO DE COMPETÊNCIAS	600086631	Igefe - Instituto de Gestao Financeira da Educação, I.p.	1.800.000,00	72.526,65	1.727.473,35		TRANSFERENCIA DE ACORDO COM CONTRATO INTERADMINISTRATIVO DE DELEGAÇÃO DE COMPETÊNCIAS - ACORDO DE CO
06030104 - DELEGAÇÃO DE COMPETÊNCIAS NA ÁREA DA EDUCAÇÃO	Contrato Interadministrativo de Delegação de Competências	TRANSFERENCIA DE ACORDO COM CONTRATO INTERADMINISTRATIVO DE DELEGAÇÃO DE COMPETÊNCIAS	600086631	Igefe - Instituto de Gestao Financeira da Educação, I.p.	1.800.000,00	71.963,62	1.728.036,38		TRANSFERENCIA DE ACORDO COM CONTRATO INTERADMINISTRATIVO DE DELEGAÇÃO DE COMPETÊNCIAS - ACORDO DE CO
06030104 - DELEGAÇÃO DE COMPETÊNCIAS NA ÁREA DA EDUCAÇÃO	Contrato Interadministrativo de Delegação de Competências	TRANSFERENCIA DE ACORDO COM CONTRATO INTERADMINISTRATIVO DE DELEGAÇÃO DE COMPETÊNCIAS	600086631	Igefe - Instituto de Gestao Financeira da Educação, I.p.	1.800.000,00	143.963,11	1.656.036,89		TRANSFERENCIA DE ACORDO COM CONTRATO INTERADMINISTRATIVO DE DELEGAÇÃO DE COMPETÊNCIAS - ACORDO DE CO
06030104 - DELEGAÇÃO DE COMPETÊNCIAS NA ÁREA DA EDUCAÇÃO	Orçamento do Estado para 2022	Participação dos Município no OE 2022	600035972	Dgal - Direção-geral Das Autarquias Locais	1.800.000,00	808.876,35	991.123,65		VALORES REFERENTES À DESCENTRALIZAÇÃO DE COMPETÊNCIAS NA ÁREA DA EDUCAÇÃO (FED) PREVISTOS NO Nº 2, A
06030104 - DELEGAÇÃO DE COMPETÊNCIAS NA ÁREA DA EDUCAÇÃO	Regime Financeiro das Autarquias locais (republishedo pel Lei 51/2018, de 16/06)	CAMPANHA DE APOIO A IDENTIFICAÇÃO ELETRÓNICA E REGISTO DE ANIMAIS DE COMPANHIA	510342647	Icnf - Instituto da Conservação da Natureza E Das Florestas, I.p.	1.800.000,00	189,00	1.799.811,00		
06030199 - OUTROS	Lei da Proteção de Crianças e Jovens	PROTOCOLO CELEBRADO ENTRE O GOVERNO E A ANMP E DE ACORDO COM O ARTº 14º DA LEI Nº 142/2015	600086755	COMISSÃO NACIONAL DE PROMOÇÃO DOS DIREITOS E PROTEÇÃO DAS CRIANÇAS E JOVENS	87.804,00	10.208,10	77.595,90		PROTOCOLO CELEBRADO ENTRE O GOVERNO E A ANMP E DE ACORDO COM O ARTº 14º DA LEI DE PROTEÇÃO DE CRIANÇ
06030199 - OUTROS	Lei da Proteção de Crianças e Jovens	PROTOCOLO CELEBRADO ENTRE O GOVERNO E A ANMP E DE ACORDO COM O ARTº 14º DA LEI Nº 142/2015	600086755	COMISSÃO NACIONAL DE PROMOÇÃO DOS DIREITOS E PROTEÇÃO DAS CRIANÇAS E JOVENS	87.804,00	10.208,10	77.595,90		PROTOCOLO CELEBRADO ENTRE O GOVERNO E A ANMP E DE ACORDO COM O ARTº 14º DA LEI DE PROTEÇÃO DE CRIANÇ
06030199 - OUTROS	Orçamento do Estado para 2022	Participação dos Município no OE 2022	600035972	Dgal - Direção-geral Das Autarquias Locais	87.804,00	139.992,00	-52.188,00		SUBVENÇÃO ADICIONAL ESPECIFICA DO FUNDO SOCIAL MUNICIPAL (FSM) DO ANO DE 2022. ARTº 103º DA LEI 12/2



VISUALIZAR REGISTOS S/ EXECUÇÃO : S

Tipo de receita	Disposições legais [1]	Finalidade [2]	Entidade financiadora		Receita Prevista [4]	Receita recebida [5]	Receita prevista e não recebida [6]=[4]-[5]	Devolução de transf. / subs. ocorrida no exercício [7]	Observações [8]
			NIF	Nome / Designação [3]					
06030199 - OUTROS	Orçamento do Estado para 2022	Participação dos Município no OE 2022	600035972	Dgal - Direção-geral Das Autarquias Locais	87.804,00	11.648,00	76.156,00		PARTICIPAÇÃO DOS MUNICÍPIOS NOS IMPOSTOS DO ESTADO - MAPA 12 DA LOE (LEI Nº 75-B/2020 DE 31-12 E REG
06030199 - OUTROS	Orçamento do Estado para 2022	Participação dos Município no OE 2022	600035972	Dgal - Direção-geral Das Autarquias Locais	87.804,00	11.648,00	76.156,00		PARTICIPAÇÃO DOS MUNICÍPIOS NOS IMPOSTOS DO ESTADO - MAPA 12 DA LOE (LEI Nº 75-B/2020 DE 31-12 E REG
06030199 - OUTROS	Orçamento do Estado para 2022	Participação dos Município no OE 2022	600035972	Dgal - Direção-geral Das Autarquias Locais	87.804,00	2.984,00	84.820,00		PARTICIPAÇÃO DOS MUNICÍPIOS NOS IMPOSTOS DO ESTADO - MAPA 12 DA LOE (LEI Nº 12/2022 DE 27-06) - TRAN
06030199 - OUTROS	Orçamento do Estado para 2022	Participação dos Município no OE 2022	600035972	Dgal - Direção-geral Das Autarquias Locais	87.804,00	11.648,00	76.156,00		PARTICIPAÇÃO DOS MUNICÍPIOS NOS IMPOSTOS DO ESTADO - MAPA 12 DA LOE (LEI Nº 75-B/2020 DE 31-12 E REG
06030199 - OUTROS	Orçamento do Estado para 2022	Participação dos Município no OE 2022	600035972	Dgal - Direção-geral Das Autarquias Locais	87.804,00	11.648,00	76.156,00		PARTICIPAÇÃO DOS MUNICÍPIOS NOS IMPOSTOS DO ESTADO - MAPA 12 DA LOE (LEI Nº 75-B/2020 DE 31-12 E REG
06030199 - OUTROS	Orçamento do Estado para 2022	Participação dos Município no OE 2022	600035972	Dgal - Direção-geral Das Autarquias Locais	87.804,00	11.648,00	76.156,00		PARTICIPAÇÃO DOS MUNICÍPIOS NOS IMPOSTOS DO ESTADO - MAPA 12 DA LOE (LEI Nº 75-B/2020 DE 31-12 E REG
06030199 - OUTROS	Orçamento do Estado para 2022	Participação dos Município no OE 2022	600035972	Dgal - Direção-geral Das Autarquias Locais	87.804,00	2.984,00	84.820,00		PARTICIPAÇÃO DOS MUNICÍPIOS NOS IMPOSTOS DO ESTADO - MAPA 12 DA LOE (LEI Nº 12/2022 DE 27-06) - TRAN
06030199 - OUTROS	Orçamento do Estado para 2022	Participação dos Município no OE 2022	600035972	Dgal - Direção-geral Das Autarquias Locais	87.804,00	2.984,00	84.820,00		PARTICIPAÇÃO DOS MUNICÍPIOS NOS IMPOSTOS DO ESTADO - MAPA 12 DA LOE (LEI Nº 12/2022 DE 27-06) - TRAN
06030199 - OUTROS	Orçamento do Estado para 2022	Participação dos Município no OE 2022	600035972	Dgal - Direção-geral Das Autarquias Locais	87.804,00	2.995,56	84.808,44		PARTICIPAÇÃO DOS MUNICÍPIOS NOS IMPOSTOS DO ESTADO - MAPA 12 DA LOE (LEI Nº 12/2022 DE 27-06) - TRAN
06030199 - OUTROS	Orçamento do Estado para 2022	Participação dos Município no OE 2022	600035972	Dgal - Direção-geral Das Autarquias Locais	87.804,00	11.648,00	76.156,00		PARTICIPAÇÃO DOS MUNICÍPIOS NOS IMPOSTOS DO ESTADO - MAPA 12 DA LOE (LEI Nº 75-B/2020 DE 31-12 E REG
06030199 - OUTROS	Orçamento do Estado para 2022	Participação dos Município no OE 2022	600035972	Dgal - Direção-geral Das Autarquias Locais	87.804,00	2.984,00	84.820,00		PARTICIPAÇÃO DOS MUNICÍPIOS NOS IMPOSTOS DO ESTADO - MAPA 12 DA LOE (LEI Nº 12/2022 DE 27-06) - TRAN
06030199 - OUTROS	Orçamento do Estado para 2022	Participação dos Município no OE 2022	600035972	Dgal - Direção-geral Das Autarquias Locais	87.804,00	2.984,00	84.820,00		PARTICIPAÇÃO DOS MUNICÍPIOS NOS IMPOSTOS DO ESTADO - MAPA 12 DA LOE (LEI Nº 12/2022 DE 27-06) - TRAN
06030199 - OUTROS	Regime Financeiro das Autarquias Locais (repblicado pel Lei 51/2018, de 16/06)	CAMPANHA DE APOIO À ESTERILIZAÇÃO DE CAES E GATOS DE COMPANHIA	510342647	Icnf - Instituto da Conservação da Natureza E Das Florestas, I.p.	87.804,00	2.604,00	85.200,00		
06030199 - OUTROS	Regime Financeiro das Autarquias Locais (repblicado pel Lei 51/2018, de 16/06)	CANDIDATURA 2021-2021-01-0032 - APOIO AO FUNCIONAMENTO DO GABINETE TÉCNICO FLORESTAL 2021	510342647	Icnf - Instituto da Conservação da Natureza E Das Florestas, I.p.	87.804,00	13.979,00	73.825,00		
06030199 - OUTROS	Regime Financeiro das Autarquias Locais (repblicado pel Lei 51/2018, de 16/06)	CANDIDATURA 2021-2021-01-0032 - APOIO AO FUNCIONAMENTO DO GABINETE TÉCNICO FLORESTAL 2022	510342647	Icnf - Instituto da Conservação da Natureza E Das Florestas, I.p.	87.804,00	13.979,00	73.825,00		

VISUALIZAR REGISTOS S/ EXECUÇÃO : S

Tipo de receita	Disposições legais [1]	Finalidade [2]	Entidade financiadora		Receita Prevista [4]	Receita recebida [5]	Receita prevista e não recebida [6]=[4]-[5]	Devolução de transf. / subs. ocorrida no exercício [7]	Observações [8]
			NIF	Nome / Designação [3]					
06030199 - OUTROS	Transferência de verbas para as AL - Eleições	SGMAI - TRANSFERENCIA DE VERBAS	600014665	Secretaria-geral do Ministério da Administração Interna	87.004,00	3.635,10	84.168,90		
06030199 - OUTROS	Transferência de verbas para as AL - Eleições	SGMAI - TRANSFERENCIA DE VERBAS	600014665	Secretaria-geral do Ministério da Administração Interna	87.004,00	31,00	87.773,00		SGMAI - TRANSFERENCIA DE VERBAS - ELEIÇÃO AR DE 30-01-2022 - COMPENSAÇÃO DE MEMBROS DAS MESA E VOTO
06030199 - OUTROS	Transferência de verbas para as AL - Eleições	SGMAI - TRANSFERENCIA DE VERBAS	600014665	Secretaria-geral do Ministério da Administração Interna	87.004,00	1.653,46	86.150,54		SGMAI - TRANSFERENCIA DE VERBAS PARA AS AUTARQUIAS (Artº 1º Dec.-Lei 410-B/79 de 27.09) ELEIÇÃO PARA
06030702 - SERVIÇOS E FUNDOS AUTÓNOMOS	Regime Financeiro das Autarquias Locais (repblicado pel Lei 51/2018, de 16/08)	IEFP - Mercado Aberto	501442600	Instituto de Emprego e Formação Profissional	40.100,00	7.328,48	32.771,52		
06030702 - SERVIÇOS E FUNDOS AUTÓNOMOS	Regime Financeiro das Autarquias Locais (repblicado pel Lei 51/2018, de 16/08)	IEFP CEI+	501442600	Instituto de Emprego e Formação Profissional	40.100,00	3.391,13	36.708,87		
06030702 - SERVIÇOS E FUNDOS AUTÓNOMOS	Regime Financeiro das Autarquias Locais (repblicado pel Lei 51/2018, de 16/08)	VALORES RECEBIDOS NO AMBITO DO PROTOCOLO COM IRN (RENOVAÇÃO CARTOES CIDADAO ONLINE)	508184258	Instituto Dos Registos e do Notariado, I. P.	40.100,00	331,20	39.768,80		VALORES RECEBIDOS NO AMBITO DO PROTOCOLO COM IRN (RENOVAÇÃO CARTOES CIDADAO ONLINE) REFERENTES AOS M
06030702 - SERVIÇOS E FUNDOS AUTÓNOMOS	Regime Financeiro das Autarquias Locais (repblicado pel Lei 51/2018, de 16/08)	VALORES RECEBIDOS NO AMBITO DO PROTOCOLO COM IRN (RENOVAÇÃO CARTOES CIDADAO ONLINE)	508184258	Instituto Dos Registos e do Notariado, I. P.	40.100,00	14,40	40.085,60		VALORES RECEBIDOS NO AMBITO DO PROTOCOLO COM IRN (RENOVAÇÃO CARTOES CIDADAO ONLINE) REFERENTE AO MES
06030702 - SERVIÇOS E FUNDOS AUTÓNOMOS	Regime Financeiro das Autarquias Locais (repblicado pel Lei 51/2018, de 16/08)	VALORES RECEBIDOS NO AMBITO DO PROTOCOLO COM IRN (RENOVAÇÃO CARTOES CIDADAO ONLINE)	508184258	Instituto Dos Registos e do Notariado, I. P.	40.100,00	12,60	40.087,40		VALORES RECEBIDOS NO AMBITO DO PROTOCOLO COM IRN (RENOVAÇÃO CARTOES CIDADAO ONLINE) REFERENTE AO MES
06030702 - SERVIÇOS E FUNDOS AUTÓNOMOS	Regime Financeiro das Autarquias Locais (repblicado pel Lei 51/2018, de 16/08)	VALORES RECEBIDOS NO AMBITO DO PROTOCOLO COM IRN (RENOVAÇÃO CARTOES CIDADAO ONLINE)	508184258	Instituto Dos Registos e do Notariado, I. P.	40.100,00	21,60	40.078,40		VALORES RECEBIDOS NO AMBITO DO PROTOCOLO COM IRN (RENOVAÇÃO CARTOES CIDADAO ONLINE) REFERENTE AO MES
06030702 - SERVIÇOS E FUNDOS AUTÓNOMOS	Regime Financeiro das Autarquias Locais (repblicado pel Lei 51/2018, de 16/08)	VALORES RECEBIDOS NO AMBITO DO PROTOCOLO COM IRN (RENOVAÇÃO CARTOES CIDADAO ONLINE)	508184258	Instituto Dos Registos e do Notariado, I. P.	40.100,00	27,00	40.073,00		VALORES RECEBIDOS NO AMBITO DO PROTOCOLO COM IRN (RENOVAÇÃO CARTOES CIDADAO ONLINE) REFERENTE AO MES
06030702 - SERVIÇOS E FUNDOS AUTÓNOMOS	Regime Financeiro das Autarquias Locais (repblicado pel Lei 51/2018, de 16/08)	VALORES RECEBIDOS NO AMBITO DO PROTOCOLO COM IRN (RENOVAÇÃO CARTOES CIDADAO ONLINE)	508184258	Instituto Dos Registos e do Notariado, I. P.	40.100,00	14,40	40.085,60		VALORES RECEBIDOS NO AMBITO DO PROTOCOLO COM IRN (RENOVAÇÃO CARTOES CIDADAO ONLINE) REFERENTE AO MES
06030702 - SERVIÇOS E FUNDOS AUTÓNOMOS	Regime Financeiro das Autarquias Locais (repblicado pel Lei 51/2018, de 16/08)	VALORES RECEBIDOS NO AMBITO DO PROTOCOLO COM IRN (RENOVAÇÃO CARTOES CIDADAO ONLINE)	508184258	Instituto Dos Registos e do Notariado, I. P.	40.100,00	28,80	40.071,20		VALORES RECEBIDOS NO AMBITO DO PROTOCOLO COM IRN (RENOVAÇÃO CARTOES CIDADAO ONLINE) REFERENTE AO MES
06030702 - SERVIÇOS E FUNDOS AUTÓNOMOS	Regime Financeiro das Autarquias Locais (repblicado pel Lei 51/2018, de 16/08)	VALORES RECEBIDOS NO AMBITO DO PROTOCOLO COM IRN (RENOVAÇÃO CARTOES CIDADAO ONLINE)	508184258	Instituto Dos Registos e do Notariado, I. P.	40.100,00	19,80	40.080,20		VALORES RECEBIDOS NO AMBITO DO PROTOCOLO COM IRN (RENOVAÇÃO CARTOES CIDADAO ONLINE) REFERENTE AO MES
06030702 - SERVIÇOS E FUNDOS AUTÓNOMOS	Regime Financeiro das Autarquias Locais (repblicado pel Lei 51/2018, de 16/08)	VALORES RECEBIDOS NO AMBITO DO PROTOCOLO COM IRN (RENOVAÇÃO CARTOES CIDADAO ONLINE)	508184258	Instituto Dos Registos e do Notariado, I. P.	40.100,00	63,00	40.037,00		VALORES RECEBIDOS NO AMBITO DO PROTOCOLO COM IRN (RENOVAÇÃO CARTOES CIDADAO ONLINE) REFERENTE AOS ME
06030702 - SERVIÇOS E FUNDOS AUTÓNOMOS	Regime Financeiro das Autarquias Locais (repblicado pel Lei 51/2018, de 16/08)	VALORES RECEBIDOS NO AMBITO DO PROTOCOLO COM IRN (RENOVAÇÃO CARTOES CIDADAO ONLINE)	508184258	Instituto Dos Registos e do Notariado, I. P.	40.100,00	5,40	40.094,60		VALORES RECEBIDOS NO AMBITO DO PROTOCOLO COM IRN (RENOVAÇÃO CARTOES CIDADAO ONLINE) REFERENTE AO MES

VISUALIZAR REGISTOS S/ EXECUÇÃO : S

Tipo de receita	Disposições legais	Finalidade	Entidade financiadora		Receita Prevista	Receita recebida	Receita prevista e não recebida no exercício	Devolução de transf. / subs. ocorrida no exercício	Observações
			NIF	Nome / Designação					
	[1]	[2]		[3]	[4]	[5]	[6]=[4]-[5]	[7]	[8]
06030702 - SERVIÇOS E FUNDOS AUTÓNOMOS	Regime Financeiro das Autarquias Locais (repblicado pel Lei 51/2018, de 16/08)	APOIO PARA A REALIZAÇÃO DO WORLD CORPORATE GOLF CHALLENGE - WCCG PORTUGAL 2022 - PROCESSO Nº 251/22	50800324	Entidade Regional de Turismo do Centro de Portugal	40.100,00	10.000,00	30.100,00		WORLD CORPORATE GOLF CHALLENGE - WCCG PORTUGAL 2022 - PROCESSO Nº 251/22. CABIMENTO Nº 18318. COMPRO
060904 - UNIÃO EUROPEIA- PAÍSES-MEMBROS	Regime Financeiro das Autarquias Locais (repblicado pel Lei 51/2018, de 16/08)	PROJETO CELA. CREATIVE EUROPE CULTURE - CONTRATO DE 30-11-2018	NL608004005801	Foundation de Wintertuin	114.390,23	8.723,98	105.666,25		PROJETO CELA. CREATIVE EUROPE CULTURE - CONTRATO DE 30-11-2018. EXTRATO DE 23-06 E 27-10-2022 DA CON
<b>Total transferências correntes</b>					<b>4.336.659,23</b>	<b>4.312.892,04</b>	<b>23.767,19</b>		
<b>Transferências de capital</b>									
10030101 - FUNDO DE EQUILIBRIO FINANCEIRO	Orçamento do Estado para 2022	PARTICIPAÇÃO DOS MUNICIPIOS NOS IMPOSTOS DO ESTADO	600035972	Dgal - Direção-geral Das Autarquias Locais	261.883,00	19.104,00	242.779,00		PARTICIPAÇÃO DOS MUNICIPIOS NOS IMPOSTOS DO ESTADO - MAPA 12 DA LOE (LEI Nº 75-B/2020 DE 31-12 E REG
10030101 - FUNDO DE EQUILIBRIO FINANCEIRO	Orçamento do Estado para 2022	PARTICIPAÇÃO DOS MUNICIPIOS NOS IMPOSTOS DO ESTADO	600035972	Dgal - Direção-geral Das Autarquias Locais	261.883,00	19.104,00	242.779,00		PARTICIPAÇÃO DOS MUNICIPIOS NOS IMPOSTOS DO ESTADO - MAPA 12 DA LOE (LEI Nº 75-B/2020 DE 31-12 E REG
10030101 - FUNDO DE EQUILIBRIO FINANCEIRO	Orçamento do Estado para 2022	PARTICIPAÇÃO DOS MUNICIPIOS NOS IMPOSTOS DO ESTADO	600035972	Dgal - Direção-geral Das Autarquias Locais	261.883,00	19.104,00	242.779,00		PARTICIPAÇÃO DOS MUNICIPIOS NOS IMPOSTOS DO ESTADO - MAPA 12 DA LOE (LEI Nº 75-B/2020 DE 31-12 E REG
10030101 - FUNDO DE EQUILIBRIO FINANCEIRO	Orçamento do Estado para 2022	PARTICIPAÇÃO DOS MUNICIPIOS NOS IMPOSTOS DO ESTADO	600035972	Dgal - Direção-geral Das Autarquias Locais	261.883,00	20.515,00	241.368,00		PARTICIPAÇÃO DOS MUNICIPIOS NOS IMPOSTOS DO ESTADO - MAPA 12 DA LOE (LEI Nº 12/2022 DE 27-06) - TRAN
10030101 - FUNDO DE EQUILIBRIO FINANCEIRO	Orçamento do Estado para 2022	PARTICIPAÇÃO DOS MUNICIPIOS NOS IMPOSTOS DO ESTADO	600035972	Dgal - Direção-geral Das Autarquias Locais	261.883,00	20.522,00	241.361,00		PARTICIPAÇÃO DOS MUNICIPIOS NOS IMPOSTOS DO ESTADO - MAPA 12 DA LOE (LEI Nº 12/2022 DE 27-06) - TRAN
10030101 - FUNDO DE EQUILIBRIO FINANCEIRO	Orçamento do Estado para 2022	PARTICIPAÇÃO DOS MUNICIPIOS NOS IMPOSTOS DO ESTADO	600035972	Dgal - Direção-geral Das Autarquias Locais	261.883,00	44.677,00	217.206,00		PARTICIPAÇÃO DOS MUNICIPIOS NOS IMPOSTOS DO ESTADO - MAPA 12 DA LOE (LEI Nº 12/2022 DE 27-06) - TRAN
10030101 - FUNDO DE EQUILIBRIO FINANCEIRO	Orçamento do Estado para 2022	PARTICIPAÇÃO DOS MUNICIPIOS NOS IMPOSTOS DO ESTADO	600035972	Dgal - Direção-geral Das Autarquias Locais	261.883,00	20.515,00	241.368,00		PARTICIPAÇÃO DOS MUNICIPIOS NOS IMPOSTOS DO ESTADO - MAPA 12 DA LOE (LEI Nº 12/2022 DE 27-06) - TRAN
10030101 - FUNDO DE EQUILIBRIO FINANCEIRO	Orçamento do Estado para 2022	PARTICIPAÇÃO DOS MUNICIPIOS NOS IMPOSTOS DO ESTADO	600035972	Dgal - Direção-geral Das Autarquias Locais	261.883,00	20.515,00	241.368,00		PARTICIPAÇÃO DOS MUNICIPIOS NOS IMPOSTOS DO ESTADO - MAPA 12 DA LOE (LEI Nº 12/2022 DE 27-06) - TRAN
10030101 - FUNDO DE EQUILIBRIO FINANCEIRO	Orçamento do Estado para 2022	PARTICIPAÇÃO DOS MUNICIPIOS NOS IMPOSTOS DO ESTADO	600035972	Dgal - Direção-geral Das Autarquias Locais	261.883,00	20.515,00	241.368,00		PARTICIPAÇÃO DOS MUNICIPIOS NOS IMPOSTOS DO ESTADO - MAPA 12 DA LOE (LEI Nº 12/2022 DE 27-06) - TRAN
10030101 - FUNDO DE EQUILIBRIO FINANCEIRO	Orçamento do Estado para 2022	PARTICIPAÇÃO DOS MUNICIPIOS NOS IMPOSTOS DO ESTADO	600035972	Dgal - Direção-geral Das Autarquias Locais	261.883,00	19.104,00	242.779,00		PARTICIPAÇÃO DOS MUNICIPIOS NOS IMPOSTOS DO ESTADO - MAPA 12 DA LOE (LEI Nº 75-B/2020 DE 31-12 E REG
10030101 - FUNDO DE EQUILIBRIO FINANCEIRO	Orçamento do Estado para 2022	PARTICIPAÇÃO DOS MUNICIPIOS NOS IMPOSTOS DO ESTADO	600035972	Dgal - Direção-geral Das Autarquias Locais	261.883,00	19.104,00	242.779,00		PARTICIPAÇÃO DOS MUNICIPIOS NOS IMPOSTOS DO ESTADO - MAPA 12 DA LOE (LEI Nº 75-B/2020 DE 31-12 E REG
10030101 - FUNDO DE EQUILIBRIO FINANCEIRO	Orçamento do Estado para 2022	PARTICIPAÇÃO DOS MUNICIPIOS NOS IMPOSTOS DO ESTADO	600035972	Dgal - Direção-geral Das Autarquias Locais	261.883,00	19.104,00	242.779,00		PARTICIPAÇÃO DOS MUNICIPIOS NOS IMPOSTOS DO ESTADO - MAPA 12 DA LOE (LEI Nº 75-B/2020 DE 31-12 E REG



**ÓBIDOS CRIATIVA, EEM**

E.M.  
Óbidos **Criativa**

RELATÓRIO E CONTAS 2022

## ÍNDICE

MENSAGEM DA ADMINISTRAÇÃO .....	4
INTRODUÇÃO.....	5
1. ANÁLISE DA EXECUÇÃO.....	6
1.1 Considerações Gerais.....	6
1.2 A Atividade.....	6
1.3 Rendimentos.....	11
1.4 Gastos.....	13
1.5 Resultados.....	15
2. POSIÇÃO FINANCEIRA .....	16
2.1 Indicadores Economico-Financeiros.....	16
2.2 Gestão de Risco .....	17
3. RELATÓRIO SOBRE A EXECUÇÃO DOS INSTRUMENTOS DE GESTÃO PREVISIONAL ...	18
4. RELATÓRIO SOBRE A EXECUÇÃO DO PLANO ANUAL DE INVESTIMENTO .....	19
5. PROPOSTA DA APLICAÇÃO DE RESULTADOS .....	19
6. PERSPETIVAS FUTURAS.....	19
7. INFORMAÇÕES DIVERSAS.....	19
DEMONSTRAÇÕES FINANCEIRAS .....	21
ANEXO.....	27



**Identificação**

Óbidos Criativa – E.M.

**Sede Social**

Edifício dos Paços do Concelho, Largo de São Pedro, 2510-086 Óbidos

Número de pessoa colectiva

507 566 343

Capital Social: € 1.137.886,00

Estrutura Accionista: Município de Óbidos 100%

**Órgãos Sociais**

*Conselho de Administração*

Presidente (Executivo): Ricardo Miguel Pereira Duque

Vogal da Administração (Não Executiva): Ana Margarida da Mata Antunes Marques Reis

Vogal da Administração (Não Executivo): Paulo Alexandre de Sousa dos Santos

*Fiscal Único*

Garruço, Viana & Associados, SROC, Lda., representada por Elisabete Pereira Abrantes Garruço

*Contabilista Certificada*

Michelle Henriques Ferreira



## Mensagem da Administração

O ano de 2022 fica marcado pela entrada de um novo Conselho de Administração. A mudança pretendida pela nova equipa foi-se materializando ao longo dos meses e agora que se fecha o ano, mostrou ser uma aposta na estabilidade e continuidade da atividade da empresa municipal.

Este ano destaca-se, acima de tudo, pelo aliviar das restrições da Pandemia da COVID-19 que, após um longo e difícil processo, permitiu que a retoma de atividade da empresa municipal fosse acompanhando a retoma da economia Mundial que se sentia abalada.

Apesar de em fevereiro ter tido lugar o início do conflito entre a Rússia e a Ucrânia, a empresa municipal não baixou os braços e continuou de forma resiliente, consciente e responsável a desenvolver o plano de atividades.

Os eventos previstos para 2022 foram todos realizados e obtiveram resultados muito positivos, apesar de todas as variáveis económicas que foram surgindo, permitindo que a empresa entre em 2023 com a expectativa de fazer ainda mais e melhor.

A Administração da empresa municipal, dedicou muita da sua atenção à continuidade de todos os postos de trabalho e condições para o desenvolvimento de todas as tarefas e agradece o empenho e dedicação com que todos os funcionários e demais colaboradores se entregaram a este desafio. Uma equipa composta por colaboradores criativos, resilientes e com elevada competência propiciou o desenvolvimento de uma atividade de sucesso.

Óbidos, 24 de Março de 2023

O Presidente do Conselho de Administração (Executivo)




(Ricardo Miguel Pereira Duque)

A Vogal do Conselho de Administração (Não Executiva)



(Ana Margarida da Mata Antunes Marques Reis)

O Vogal do Conselho de Administração (Não Executivo)



(Paulo Alexandre de Sousa dos Santos)



## INTRODUÇÃO

---

### Entidade empresarial local

---

A Óbidos Criativa, E.M., é uma pessoa coletiva pública provida de personalidade jurídica, com autonomia administrativa e financeira sob tutela do Município de Óbidos, acionista único.

No panorama empresarial do concelho de Óbidos, a empresa municipal, tem um papel de divulgação do destino, criando condições para que o plano de animação cultural seja levado a cabo, tornando-a numa empresa chave para o desenvolvimento económico e turístico local.

Desde a sua criação que a empresa municipal tem como objetivo principal a exploração de atividades de interesse geral, incluindo a gestão e exploração de equipamentos e infraestruturas afetas ao desenvolvimento de atividades no domínio da Cultura, da Ação Social, da Educação e Formação Profissional, do Turismo, da cooperação internacional e da promoção da inovação e criatividade. Este conjunto de áreas é, normalmente, desenvolvido ao longo do ano, em sintonia com outros objetivos dos quais se destacam a realização de atividades que visam a promoção do desenvolvimento económico local, a eliminação de assimetrias e reforço da coesão social, designadamente através de desenvolvimento de atividades de promoção e gestão de equipamentos, projetos e iniciativas nos domínios da Educação, da Cultura, e do Turismo de Óbidos.

---

## 1. ANÁLISE DA EXECUÇÃO

---

### 1.1 Considerações Gerais

---

Este relatório e contas respeitantes ao ano de 2022, é elaborado nos termos da alínea d) do artigo 42.º da Lei 50/2012 de 31 de Agosto e o previsto, na alínea g) do artigo 13.º e no artigo 33.º dos Estatutos da Óbidos Criativa, E.M.

### 1.2 A Atividade

---

O ano de 2022 iniciou-se com um alívio significativo das regras sanitárias, que haviam sido impostas pela pandemia da COVID-19, tendo sido possível dar continuidade às atividades presenciais já iniciadas, timidamente, em dezembro de 2021.

O primeiro trimestre ficou marcado pelo início de funções de um novo Conselho de Administração e a reestruturação de alguns setores da empresa municipal, com o objetivo de otimizar a forma de trabalhar garantindo uma maior eficiência dos recursos disponíveis e tendo já sido possível realizar o Festival Internacional de Chocolate de Óbidos, cuja temática foram os anos 20 do século XX, com uma presença renovada no espaço da Vila de Óbidos, com novos conteúdos e novas experiências, culminando num grande sucesso junto dos visitantes e do comércio local.

No segundo trimestre foi, também, possível realizar o festival Latitudes - Literatura e Viajantes; evento que junta autores e atividades ligados à literatura de viagens e que transporta Óbidos para além das suas fronteiras, com apresentações e lançamentos de livros, workshops e oficinas, exposições, entre outras atividades que ligam a comunidade obidense ao Mundo, tendo tido especial ênfase a sua integração na Temporada Cruzada Portugal-França 2022.

Durante o primeiro semestre de 2022, a equipa da Óbidos Criativa, E.M., dedicou-se ao desenvolvimento das ações já mencionadas e à preparação do evento que serviu de teste derradeiro, no âmbito da retoma de atividade, o Mercado Medieval de Óbidos, que decorreu nos últimos 11 dias de julho. A par de todas as atividades que a empresa municipal promoveu

diretamente, foi constante o apoio prestado a atividades desenvolvidas pelo Município de Óbidos, como por exemplo o apoio nas montagens do III Festival Óbidos + Ativo, e as desenvolvidas pela comunidade, como a Semana Santa de Óbidos.

No segundo semestre de 2022 a atividade da empresa municipal continuou a desenvolver-se no sentido de permitir uma continuidade da retoma dos eventos e outras atividades organizadas habitualmente, tendo desenvolvido todas as atividades previstas no plano de atividades, com sucesso.

Ações levadas a cabo:



O primeiro evento a ter lugar em formato normal foi o Festival Internacional de Chocolate de Óbidos - edição de 2022. Passaram 20 anos desde o primeiro Festival de Chocolate de Óbidos, em 2002. Vinte anos a mostrar todas as potencialidades que as moléculas do cacau permitem, das mais doces às mais puras. Vinte anos que fizeram o festival crescer, maturar. Duas décadas a trazer esta preciosidade até ao público verdadeiramente apreciador do melhor ingrediente do mundo. Agora, 20 anos depois da primeira edição, o festival renova-se: altera conceitos e cresce firmando as suas bases, integrando-se na Vila que o viu crescer. Surgem novas práticas, novos espaços, novas texturas e o bem saber fazer. Uma edição cheia de originalidade, acompanhada por experientes chefs chocolatiers, com a presença das melhores marcas do mercado, dos produtos mais inovadores, dos mais tradicionais ou artesanais. Uma edição cheia de bom chocolate, para bons apreciadores. Uma edição vintage, para celebrar estes loucos anos de Chocolate. Festival de Chocolate de Óbidos, a fazer o Chocolate brilhar desde 2002.



De 21 a 31 de julho de 2022, teve lugar o Mercado Medieval de Óbidos, um dos mais emblemáticos eventos organizados pela empresa municipal. Em 2022, e após uma crise pandémica, o tema das Festas, Romarias e Peregrinações apresentou-se como sendo desafiador e ao mesmo tempo ilustrador da realidade da vida do dia-a-dia. Depois da longa e penosa jorna de caminhada até à Vila de Óbidos, todos os populares e caminhantes que de longe vieram, juntam-se às portas da muralha para comer, beber, jogar e comprar os víveres necessários à sua sobrevivência. No meio do frenesim de pregões que ecoam nas paredes das casas e nas tendas dos mercadores, ouviam-se, ao longe, as súplicas do Bispo, que debaixo do seu vistoso pálio vai abençoando todos os fiéis que reverentemente lhe fazem a vénia. Por entre o mercado da lã, jovens, na força

da idade e da pujança física, perdem-se nos jogos e nas danças, que com vinho regaram, e foram protagonistas de caricatas tramas. O fervor na liça onde se festeja com as Justas em honra de S. Sebastião e os Cavaleiros se apresentam com os seus séquitos para animar as hostes. A vida na Idade Média, tal como hoje, é propícia ao surgimento de conflitos até dentro de uma comunidade de índole religiosa. Desde as zaragatas entre cavaleiros, bem como os pecados que tanto embaraço trouxeram: a dualidade entre a moral e a religião fazia parte do dia a dia destes homens. Mercado Medieval de Óbidos - uma experiência na Idade Média entre as devoções e festejos das gentes, pelos caminhos da redenção ou do pecado.

## F(O)LIO

FESTIVAL LITERÁRIO  
INTERNACIONAL  
DE ÓBIDOS

Durante 11 dias, Óbidos transformou-se no verdadeiro ponto de encontro da reflexão, análise e discussão literários. As diversas linhas programáticas do FOLIO apresentaram as mais diversas materializações do poder: o poder dos Autores, da Folia, da Educação, da Ilustração, da Banda Desenhada, da Boémia, da Inclusão, da Tecnologia e todos os deMAIS, criando uma interdisciplinaridade, apenas possível num evento com esta dimensão e diversidade. Depois de uma crise sanitária mundial e com o decorrer de uma nova guerra cabe-nos a nós refletir olhando para o passado, pensando o presente e sonhando o futuro. A literatura é isto mesmo, um espelho do que somos, do que pensamos, do que acreditamos. Nesta edição, uma vez mais, a Óbidos Criativa, E.M., participou, de forma transversal com todos os poderes que possui: a sua equipa de colaboradores, a sua criatividade, a sua audácia e irreverência, a sua qualidade e excelência.



De 30 de novembro a 31 de dezembro de 2022, o Óbidos Vila Natal celebrou a época mais encantada do ano com tradições, diversões, espetáculos e muita magia.

Este ano, o evento retomou a alegria de estar plenamente aberto ao público, cheio de atividades e com uma programação que aliou as tradições mais portuguesas ao imaginário do Natal, com Espetáculos de Natal, o Apeadeiro das Guloseimas, oficinas e ateliers, jogos, pinturas faciais, a Quinta Mágica, a Aldeia do Presépio Português, o Chalet do Pai Natal, uma Rampa de Gelo, o Comboio de Natal, trampolins, entre muitas outras diversões e animação, na Cerca do Castelo e acessíveis através do bilhete geral.

Pela Vila de Óbidos foi ainda possível encontrar um Mercado de Natal, com um Lenho, gastronomia típica e sessões de contos, para além das ruas e muralhas iluminadas, totalmente dedicadas

ao espírito natalício. Um Carrossel Clássico e uma Pista de Gelo deram ainda um brilho mais especial ao Natal.

## Iniciativas Desportivas

Foi um ano de pós pandemia, onde existiu um grande aumento de atletas a representar a Óbidos Criativa e aumento de número de provas face ao ano de 2021.

O ano de 2022 terminou com 71 atletas a representar a equipa Óbidos Criativa, E.M., dos quais, 39 são federados e 32 não federados. A equipa federada foi composta por 1 Juvenil, 8 Infantis, 10 Cadetes e 20 Masters. Tinha feito uma previsão de chegarmos a dezembro de 2022 com 70 atletas, superámos essa previsão, tendo 71 atletas.

A equipa esteve presente em mais de 33 provas, tendo conquistado resultados bastante positivos:

- 2 Pódios conquistados no Campeonato Nacional de Masters de Inverno em Torres Novas (dois 3ºs lugares);
- Obtenção de tempos mínimos e respetiva presença no Campeonato Nacional de Infantis em Vila Nova de Famalicão;
- Tempos de acesso ao Campeonato Europeu de Masters em Roma;
- 3 Títulos de Campeões Nacionais e 4 medalhas de Bronze nos Campeonatos Nacionais de Masters em Reguengos de Monsaraz;
- Obtenção de tempos mínimos para o Campeonato Mundial a realizar em agosto de 2023 no Japão;
- Medalha de Bronze no Campeonato Distrital de Juvenis de Piscina Curta realizado em Leiria; e
- Três atletas, selecionados para estágio de capacitação da ANDL.

Para o próximo ano prevemos chegar ao total de 80 atletas a representar a OC e continuar o bom desempenho desportivo.

Segue um quadro com o resumo das provas de competição federado.

## Resumo das provas de competição federativa

Prova	Data	Local
Torneio de Técnicas Simultâneas	22 janeiro	Nazaré
Torneio de preparação para Infantis	23 janeiro	Óbidos
Campeonato Nacional de Masters	4,5 e 6 de fevereiro	Torres Novas
III Meeting Internacional de Leiria	12 e 13 de fevereiro	Leiria
Torneio de Técnicas Combinadas de Cadetes	19 de fevereiro	Pombal
CENO	26 de fevereiro	Rio Maior
Prova de Preparação Extra	27 de fevereiro	Pombal
Campeonato Interdistrital de Infantis	5 e 6 de março	Estarreja
Taça ANDS	12 de março	Rio Maior
I Torneio Masters Cidade Estarreja	26 de março	Estarreja
2º Torregri de Cadetes	27 de março	Óbidos
Campeonato Distrital de Clubes – Taça ANDL João da Silva Abreu	23 e 24 de abril	Nazaré
Prova Pimpoes Cadetes	2 de abril	Caldas da Rainha
Prova Pimpoes Masters	22 de abril	Caldas da Rainha
CENO	7 de maio	Caldas da Rainha
Torneio de Fundo de Infantis	14 e 15 de maio	Caldas da Rainha
1º KK	29 de maio	Óbidos
3º Torregri de Cadetes – Parte I	4 de junho	Leiria
Trofeu Porto	10 de junho	Porto
Prova de Preparação de Infantis	12 de junho	Caldas da Rainha
3º Torregri de Cadetes – Parte II	19 de junho	Benedita
Campeonato Distrital de Verão de Infantis	2 e 3 de julho	Coimbra
Campeonato Nacional Master de Verão	8, 9 e 10 julho 2022	Reguengos de Monsaraz
Torneio de Encerramento de Cadetes	23 de julho	Porto de Mós
Campeonato Nacional de Infantis	22,23 e 24 de julho	Famalicão
Torneio de Abertura de Categorias	22 e 23 outubro	Caldas da Rainha
Torneio de Abertura de Cadetes	29 de outubro	Pombal
Prova de Preparação de Velocidade	12 e 13 de novembro	Óbidos
Torneio de Técnicas Alternadas + Festival de Escolas	19 de novembro	Ansião
Campeonato Distrital PC Juv e Prova Preparação Infantis	26 e 27 de novembro	Leiria
Open Master de Inverno	10 e 11 de dezembro	Albufeira
1ª Etapa XIV CENO	17 de dezembro	Torres Vedras
1ª Torregri Cadetes + Prova de Preparação de Infantis	17 de dezembro	Caldas da Rainha

### 1.3 Rendimentos

A Óbidos Criativa, E.M. conclui o exercício de 2022 com rendimentos no valor total de 1.794 M Euros, correspondente a um aumento de 1.135 M Euros relativamente ao ano anterior.

Acresce ainda ao montante dos rendimentos o valor de 488 Mil Euros correspondente à soma dos subsídios e apoios de entidades públicas entregues à empresa. Para efeitos de análise com períodos anteriores, os valores apresentados de seguida expurgam os referidos subsídios e apoios.

Quadro da Estrutura e Comparação de Rendimentos (2021-2022) em Euros

Estrutura de Rendimentos (2021-2021)	2021	%	2022	%	Variação 22/21	
					Valor	%
1. Venda de artigos/mercadorias	4 077,32	0,6%	5 543,75	0,3%	1 466,43	36,0%
2. Prestação de serviços	635 328,72	96,5%	1 780 121,02	99,2%	1 144 792,30	180,2%
Eventos	438 145,43	69,0%	1 336 267,39	75,1%	898 121,96	205,0%
Alugueres & Concessões	196 761,43	31,0%	439 919,32	24,7%	243 157,89	123,6%
Visitas Guiadas						
Formações/Workshops	421,86	0,1%	3 934,31	0,2%	3 512,45	832,6%
Museus						
3. Trabalhos para a própria empresa	10 980,32	1,7%	,00	0,0%	-	-
4. Outros rendimentos	8 289,43	1,3%	8 363,23	0,5%	73,80	0,9%
<b>TOTAL (1.+2.+3.+4.)</b>	<b>658.675,79</b>	<b>100,0%</b>	<b>1.794.028,00</b>	<b>100,0%</b>	<b>1.135.352,21</b>	<b>172,4%</b>

O aumento do volume de negócios face ao ano anterior, quer nas vendas (+36,0%), quer nas prestações de serviço (+180,2%), é fruto da retoma em formato presencial de todas as atividades que habitualmente eram calendarizadas antes da pandemia.

O aumento das prestações de serviço deve-se substancialmente à rubrica de "Eventos" observada segundo o composto percentual dos rendimentos em 75,1%.

O incremento da variação na rubrica de "Eventos" em 205,0%, face ao ano anterior, influenciou o aumento da variável comparativa incidente na rubrica de "Alugueres e Concessões". Esta afirmação deve-se ao facto da proporcionalidade percentual de menor peso (6,5%) em "Alugueres e Concessões", corresponder aos rendimentos das concessões fixas que foram faturadas após o término da suspensão de faturação, no seguimento do apoio concedido aos comerciantes em pandemia, e que terminou no mês de fevereiro. Enquanto, a parte restante e substancial da rubrica de "Alugueres e Concessões" é composta por 42,4% inerente aos alugueres

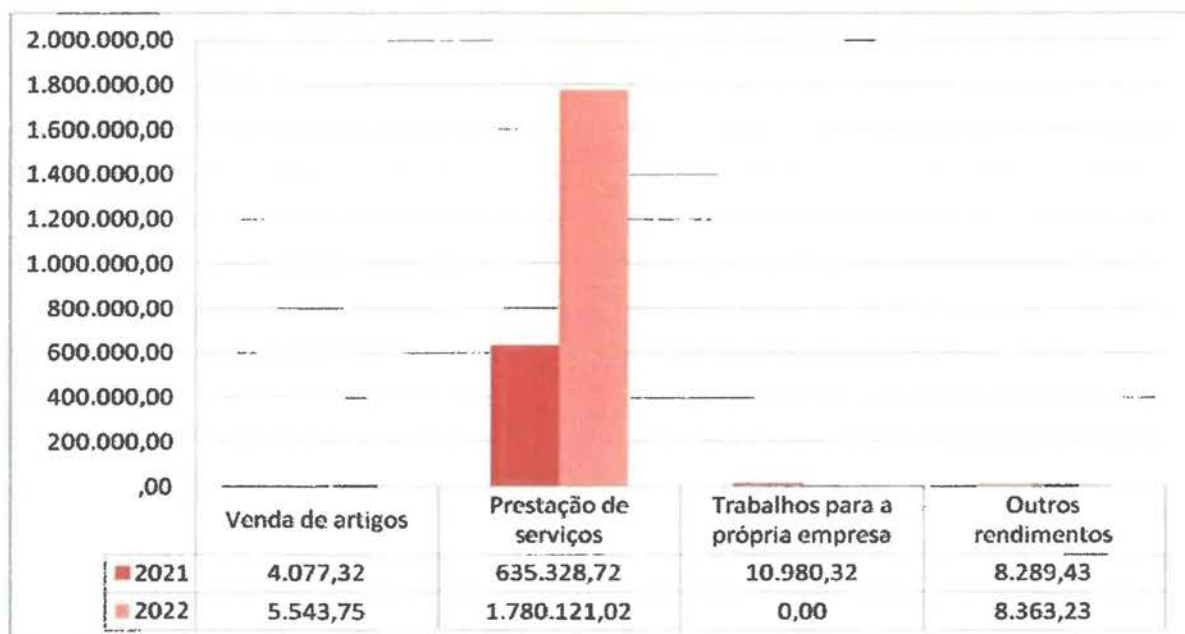


de espaços para os expositores em evento e os restantes 51,1% correspondem aos rendimentos do parque de estacionamento.

Não foram concretizados trabalhos para a própria empresa no ano em análise.

Em 2022, a rubrica de "Outros rendimentos" é composta em 59,8% por regularizações respeitantes à remuneração mensal do mês de férias, subsídio de férias e respetivos encargos considerados no ano anterior de acordo com o desempenho laboral, mas cujo gozo não foi exequível junto de três colaboradores. Resultante da ausência dos mesmos, um pela ausência prolongada de incapacidade para trabalho e os restantes elementos, segundo a cedência de interesse público dos mesmos para o Município de Óbidos no início do ano. A parte restante engloba regularizações de carácter pontual, o excesso de estimativa de imposto para o ano de 2021 e o aluguer de um artigo de cenografia.

Gráfico – Evolução da Composição dos Rendimentos (2021-2022) em €uros





## 1.4 Gastos

Os gastos totalizaram no ano de 2022, o valor de 1.980 M €uros, mais 915 Mil €uros que o montante do ano anterior, correspondente a um aumento de 85,9%.

Quadro da Estrutura e Comparação de Gastos (2021-2022) em €uros

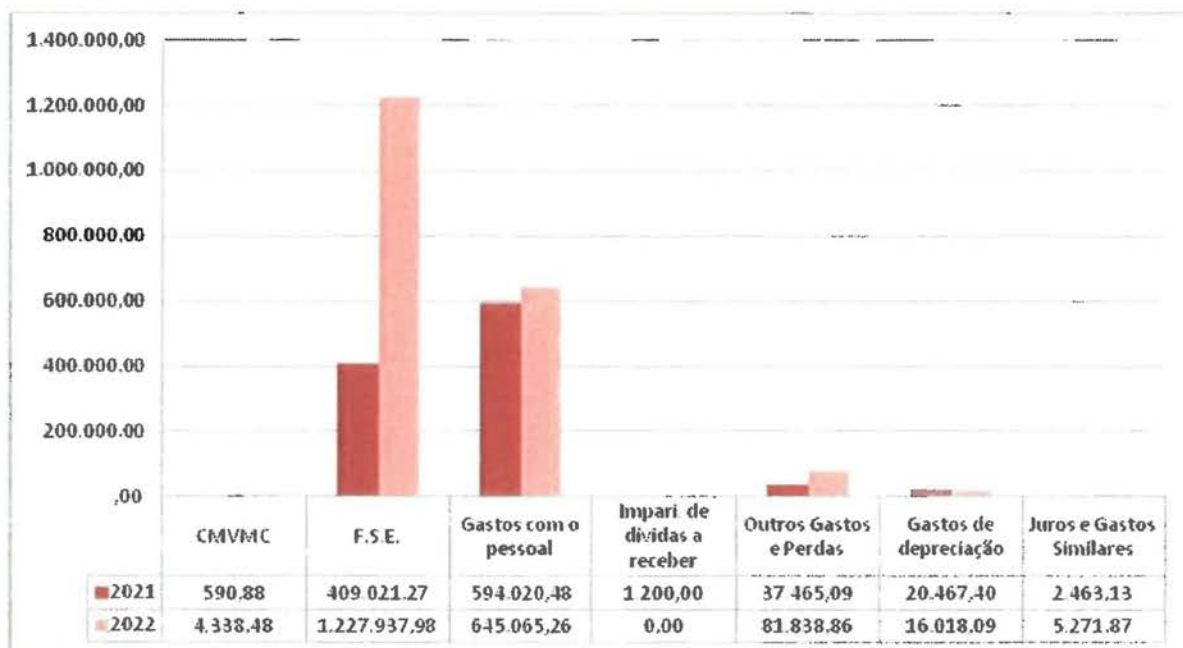
Estrutura de Custos (2021-2022)	2021	%	2022	%	Variação 22/21	
					Valor	%
1. CMVMC	590,88	0,1%	4 338,48	0,2%	3.747,60	634,2%
2. Fornecimento e Serviços Externos	409.021,27	38,4%	1.227.937,98	62,0%	818.916,71	200,2%
Geral/Eventos	406.091,33	99,3%	1.226.107,25	99,9%	820.015,92	201,9%
Alugueres & Concessões	2.732,92	0,7%	1 823,40	0,1%	-909,52	-33,3%
Visitas Guiadas						
Formações/Workshops	197,02	0,0%	7,33	0,0%	-189,69	-
Museus						
3. Gastos com o pessoal	594.020,48	55,8%	645.065,26	32,6%	51.044,78	8,6%
Geral/Eventos	569.939,78	95,9%	618.389,92	95,9%	48.450,14	8,5%
Alugueres & Concessões	24.080,70	4,1%	26.675,34	4,1%	2.594,64	10,8%
Visitas Guiadas						
Formações/Workshops	0,00	0,0%	0,00	0,0%	0,00	-
Museus						
4. Imparidade de dívidas a receber	1 200,00	0,1%	0,00	0,0%	-1.200,00	
5. Outros Gastos e Perdas	37 465,09	3,5%	81.838,86	4,1%	44.373,77	118,4%
6. Gastos de depreciação e de amortização	20.467,40	1,9%	16.018,09	0,8%	-4.449,31	-21,7%
7. Juros e Gastos similares	2.463,13	0,2%	5 271,87	0,3%	2.808,74	114,0%
<b>TOTAL (1.+2.+3.+4.+5.+6.)</b>	<b>1.065.228,25</b>	<b>100,00%</b>	<b>1.980.470,54</b>	<b>100,0%</b>	<b>915.242,29</b>	<b>85,9%</b>

Segue uma análise pormenorizada em relação às diferentes rubricas de gastos com maior relevo e que contribuíram para o resultado apresentado no quadro acima:

- O aumento do custo das matérias vendidas e matérias consumidas em cerca de 4 Mil €uros, deve-se ao cálculo entre as existências iniciais, finais, acrescido das compras e as devidas regularizações efetuadas em inventário.

- Os fornecimentos e serviços externos, rubrica com maior impacto, representam 62,0% dos gastos totais, e cujo aumento de 819 Mil €uros comparativamente com igual período do ano anterior, deve-se à retoma de todos os eventos antes da pandemia em formato presencial.
- Os gastos com pessoal com uma relevância de 32,6% na estrutura de gastos no ano de 2022, atingiu um montante de 645 Mil €uros, mais 51 Mil €uros que o ano anterior. Este aumento retrata o regresso ao ritmo normal de trabalho, por considerar a soma das horas extra efetuadas no âmbito da realização do evento Festival Internacional de Chocolate de Óbidos, Mercado Medieval de Óbidos, Fólio, parceria do Hip Hop e o Óbidos Vila Natal. O aumento reflete ainda a nomeação de um novo Administrador Executivo, cumulativamente com a colaboração do anterior Administrador Executivo, que voltou à sua função de Coordenador Financeiro. Engloba ainda, a entrada de um colaborador em regime de Comissão de Serviço para Assessoria à Administração. Assim como, transparece o acerto da retribuição mínima mensal garantida e aprovação de três atualizações salariais.
- O aumento da variação em 118,4% quanto à rubrica de outros gastos e perdas, deve-se em exclusivo ao valor de 56.363,85€, assimilado às correções relativas a períodos anteriores. O valor é resultante do n.º 2 do artigo 154º da Lei n.º 82-B/2014, de 31 de dezembro que divulga o pagamento equivalente aos custos efetivos a incorrer com a prestação de serviços e dispensa de medicamentos aos trabalhadores da própria autarquia. O pagamento teria que ser entregue à ACSS – Administração Central do Sistema de Saúde. Atendendo à relevância do peso deste mesmo montante adicionado aos encargos sociais liquidados à Segurança Social, e ao facto de não estar claro, por não apresentar qualquer benefício para a empresa municipal, repercutiu na falta de validação do respetivo custo nos períodos anteriores.  
A parte restante, soma ainda o valor de 19.981,50€ quanto a taxas aplicadas por parte Sociedade Portuguesa de Autores, 3.955,88€ quanto a perdas de inventário e o remanescente quanto regularizações de carácter pontual.
- O decréscimo de 4 Mil €uros das depreciações, deve-se à aquisição do estritamente indispensável para substituir ou manter a conservação e utilidade do imobilizado existente. Os investimentos do período em Ativos Fixos Tangíveis totalizaram os 16.358,38 €uros.
- O aumento da respetiva variação em quase 3 Mil €uros da rubrica dos juros e gastos similares resulta das comissões gerais bancárias e comissões dos pagamentos eletrónicos nas bilheteiras dos eventos.

Gráfico – Evolução da Composição dos Gastos (2021-2022) em Euros



## 1.5 Resultados

Quadro – Resultados e Indicadores (2021-2022) em Euros

Resultados e Indicadores (2021-2022)	2021	2022	Var. 21/22
Operacionais	32.910,67	306.947,51	274.036,84
Antes de Impostos	30.447,54	301.675,64	271.228,10
Imposto s/ Rendimentos	-8.002,16	-26.449,72	18.447,56
Líquidos do Exercício	22.445,38	275.225,92	252.780,54
EBITDA	53.378,07	322.965,60	269.587,53

O resultado líquido do exercício de 275 Mil Euros aumentou em 253 Mil Euros face ao ano anterior. Em 2022, o EBITDA (resultados antes de depreciações, gastos de financiamentos e impostos) atinge o valor de 323 Mil Euros, refletindo uma variação positiva de 270 Mil Euros face ao ano anterior.

## 2. Posição Financeira

### 2.1 Indicadores Económico-Financeiros

Apresentam-se de seguida alguns indicadores, económico-financeiros.

Quadro – Rácios da Estrutura Financeira em Euros

Rácios	2021	2022
Autonomia Financeira (%) - Capital Próprio / Ativo	89,99%	78,85%
Solvabilidade (%) - Capital Próprio / Passivo	898,86%	372,71%
Endividamento (%) - Passivo / Ativo	10,01%	21,15%
Estrutura do Endividamento (%) - Passivo Corrente / Passivo	99,94%	99,98%
<b>Liquidez</b>		
Liquidez Geral - Ativo Corrente / Passivo Corrente	7,27	3,75
<b>Equilíbrio Financeiro</b>		
Fundo de Maneio – ( Ativo Corrente - Passivo Corrente )	1.207.992,5 6	1.482.731,5 9
Margem Bruta sobre as Vendas (%) - (Vendas - CMVMC) / (Vendas)	85,51%	21,74%
<b>Funcionamento</b>		
Rotação do Activo (%) - Volume de Negócios / Ativo	33,18%	70,07%
<b>Cash-Flow</b>		
Cash Flow Bruto -(Resul. Líquido do Período + Deprecia. e Amortizações + Provisões + Imparidades)	44.112,78	291.244,01

Desta análise evidencia-se que a Óbidos Criativa – E.M. apresenta-se livre de preocupações no âmbito do endividamento e autonomia. No entanto, o rácio do endividamento aumentou de forma insignificante, dada a impossibilidade atempada de colmatar o passivo inerente ao último evento do ano, sendo que foram entregues faturas posteriormente, cujos custos foram acrescidos ao ano civil (e evento) correspondente. É possível constatar este último facto, seguindo os rácios de liquidez, nomeadamente, o Fundo de Maneio e Cash Flow Bruto.

Acresce-se ainda com o quadro abaixo apresentado, que a estrutura do balanço manteve-se estável.



Estrutura do Balanço em milhares de euros

	2021		2022			2021		2022	
	Valor	%	Valor	%		Valor	%	Valor	%
Ativo não corrente	526	27%	527	21%	Capital Próprio	1.717	89%	2.009	79%
Ativo corrente	1.401	73%	2.021	79%	Passivo não corrente	0	0%	0	0%
					Passivo corrente	210	11%	539	21%
<b>TOTAL</b>	<b>1.927</b>	<b>100%</b>	<b>2.548</b>	<b>100%</b>		<b>1.927</b>	<b>100%</b>	<b>2.548</b>	<b>100%</b>

## 2.2 Gestão de Risco

### a) Risco de Cliente e Risco Crédito sobre Clientes

O risco de cliente é dirimido pela diversidade de clientes e elevado número de clientes individuais com pronto pagamento dos serviços (eventos). O risco de crédito resulta maioritariamente dos créditos sobre os seus Clientes, relacionados com a atividade operacional da empresa. O principal objetivo da gestão de risco de crédito, é garantir a cobrança efetiva dos recebimentos em conformidade com as condições negociadas.

De modo a mitigar o risco de crédito que deriva do potencial incumprimento de pagamento por parte dos Clientes, a empresa:

- Tem implementado procedimentos de gestão de crédito, acompanhando os créditos concedidos tanto temporal como monetariamente;
- Possui pessoas afetas às cobranças.

### b) Riscos de Mercado

#### I. Risco de Taxa de Juro

A exposição da empresa ao risco de variação positiva da taxa de juro do Euro, é inexistente no período por não subsistirem empréstimos bancários.

#### II. Risco de Taxa de Câmbio

A empresa regra geral, só efetua negócios na moeda Euro, não estando por esse motivo suscetível a variações positivas e/ou negativas da taxa de câmbio de transação.

### c) Risco de Liquidez

A gestão de risco de liquidez, tem por objetivo garantir que a empresa possui capacidade para assegurar atempadamente o financiamento necessário para a sua atividade de negócio.

Com este propósito, a gestão de liquidez na empresa compreende o planeamento financeiro consistente baseado em previsões de *cashflows* quer ao nível das operações, quer ao nível consolidado, de acordo com diferentes horizontes temporais (semanal, mensal e anual). Como é possível demonstrar pelos seus rácios, a empresa municipal, não obstante as situações ocorridas em 2020, esta ainda goza de uma boa situação ao nível da liquidez, não existindo riscos a este nível.

## 3. RELATÓRIO SOBRE A EXECUÇÃO DOS INSTRUMENTOS DE GESTÃO PREVISIONAL

A execução perante o orçamento anual de exploração, nomeadamente a Demonstração Previsional de Resultados para o ano de 2022, resume-se no quadro seguinte:

Quadro – Resultados e Indicadores de Execução (Orçamento e 2022) em Euros

Resultados indicadores	Orçamento	2022	Desvio
Operacionais	20.882,59	306.947,51	286.064,92
Antes de Impostos	16.057,96	301.675,64	285.617,68
Imposto s/ Rendimentos	8.721,60	26.449,72	17.728,12
Líquidos do Exercício	7.336,36	275.225,92	267.889,56
EBITDA	28.259,68	322.965,60	294.705,92

A execução da atividade em pleno quanto aos eventos calendarizados antes da pandemia, permitiu um desvio positivo na ordem dos 300 Mil Euros em todos os indicadores, exceto quanto ao imposto sobre os resultados. O cálculo do resultado líquido beneficia da dedução dos prejuízos fiscais (ano de 2020), junto do cálculo da matéria coletável. Justifica assim, a valorimetria do imposto comparativamente com a dimensão quantitativa dos outros indicadores.

Os valores inerentes ao orçamento foram estimados numa base de prudência na retoma da atividade, cuja execução confirma a superação e a evolução positiva da atividade da empresa.

## 4. RELATÓRIO SOBRE A EXECUÇÃO DO PLANO ANUAL DE INVESTIMENTO

---

O plano de investimentos elaborado para o ano de 2022 previa um montante de 2.000,00 €uros, tendo contudo sido executada uma verba de 16.358,38€ €uros para investimentos estritamente indispensáveis para substituir ou manter a utilidade do imobilizado existente.

## 5. PROPOSTA DE APLICAÇÃO DE RESULTADOS

---

Nos termos do n.º 2 do artigo 27.º dos estatutos da empresa propomos que o resultado líquido do exercício no **valor positivo de 275.225,92 €uros** seja transferido em primeiro lugar na Reserva Legal em 10% e o remanescente em reservas livres:

Reserva Legal .....	27.522,59 euros
Reservas Livres .....	247.703,33 euros
<b>Total .....</b>	<b>275.225,92 euros</b>

## 6. PERSPETIVAS FUTURAS

---

Independentemente do nível de incerteza e volatilidade da situação não permitir estimar com exatidão os impactos financeiros futuros na empresa, é convicção da administração que o pressuposto para elaborar as demonstrações financeiras numa base de continuidade é apropriado, não havendo intenções nem perspetivas de constrangimentos severos que a impeçam de prosseguir em continuidade.

## 7. INFORMAÇÕES DIVERSAS

---

- A entidade não dispõe de sucursais.
- A Administração informa que a Entidade não apresenta dívidas ao Estado em situação de mora, nos termos do Decreto-Lei nº 534/80 de 7 de Novembro.
- Dando cumprimento ao estipulado no Decreto-lei nº 411/91, de 17 de Outubro, a Administração informa que a situação da Entidade perante a Segurança Social se encontra regularizada, dentro dos prazos legalmente estipulados.
- Durante o período de 2022, a Entidade não efetuou transações com quotas próprias sendo nulo o saldo detido em 31 de dezembro de 2022.




- Não foram concedidas quaisquer autorizações para negócios entre administradores e a sociedade.
- A empresa municipal não está exposta a riscos financeiros que possam provocar efeitos materialmente relevantes na posição financeira e bem assim, que coloque em causa a continuidade das operações.
- As decisões tomadas pelo Município de Óbidos e pelo órgão de gestão executivo assentaram em regras de prudência, pelo que se entende que as obrigações assumidas não são geradoras de riscos que não possam ser regularmente suportados pela entidade.
- Relativamente à atividade da empresa, não se verificam quaisquer problemas de cariz ambiental, não resultando contingências associadas.

Após o termo do período, além das questões divulgadas nas perspetivas futuras e em nota apropriada em Anexo, não se verificaram quaisquer factos dignos de destaque que possam afetar estas demonstrações financeiras.

As Demonstrações Financeiras para o período de 2022 foram aprovadas pela Administração e autorizadas para emissão em 24 de Março de 2023.

Óbidos, 24 de Março de 2023

O Presidente do Conselho de Administração (Executivo)




(Ricardo Miguel Pereira Duque)

A Vogal do Conselho de Administração (Não Executiva)



(Ana Margarida da Mata Antunes Marques Reis)

O Vogal do Conselho de Administração (Não Executivo)



(Paulo Alexandre de Sousa dos Santos)



# DEMONSTRAÇÕES FINANCEIRAS

Para o período intercalar  
de 1 janeiro a 31 dezembro 2022

## Óbidos Criativa, EM

NIF: 507566343

## Demonstração individual dos resultados por naturezas

Período intercalar entre 01 de Janeiro de 2022 e 31 de Dezembro de 2022

Valores em Euros

RENDIMENTOS E GASTOS	NOTAS	PERÍODOS	
		2022	2021
Vendas e serviços prestados	10; 17	1.785.664,77	639.406,04
Subsídios à exploração	23	488.118,18	437.000,00
Ganhos/perdas imputados de subsidiárias, associadas e empreendimentos conjuntos			
Variação nos inventários da produção			
Trabalhos para a própria entidade			10.980,32
Custo das mercadorias vendidas e das matérias consumidas	8; 17	-4.338,48	-590,88
Fornecimentos e serviços externos	14; 17	-1.227.937,98	-409.021,27
Gastos com o pessoal	15; 17	-645.065,26	-594.020,48
Ajustamentos de inventários (perdas/reversões)			
Imparidade de dívidas a receber (perdas/reversões)			-1.200,00
Provisões (aumentos/reduções)			
Imparidade de investimentos não depreciáveis/amortizáveis (perdas/reversões)			
Aumentos/reduções de justo valor			
Outros rendimentos e ganhos	16	8.363,23	8.289,43
Outros gastos e perdas	16	-81.838,86	-37.465,09
<b>Resultado antes de depreciações, gastos de financiamento e impostos</b>		<b>322.965,60</b>	<b>53.378,07</b>
Gastos/reversões de depreciação e de amortização			
Imparidade de investimentos depreciáveis/amortizáveis (perdas/reversões)	6	-16.018,09	-20.467,40
<b>Resultado operacional (antes de gastos de financiamento e impostos)</b>		<b>306.947,51</b>	<b>32.910,67</b>
Juros e rendimentos similares obtidos			
Juros e gastos similares suportados	16	-5.271,87	-2.463,13
<b>Resultado antes de impostos</b>		<b>301.675,64</b>	<b>30.447,54</b>
Imposto sobre o rendimento do período	11	-26.449,72	-8.002,16
<b>Resultado líquido do período</b>		<b>275.225,92</b>	<b>22.445,38</b>

A Administração,

*[Assinatura]*  
 Paulo Alexandre de Jesus dos Santos  
 Óbidos Criativa, E.M.

A Contabilista Certificada,

*[Assinatura]*  
 Michelle Ferreira

## Óbidos Criativa, EM

NIF: 507566343

Balço individual em 31 de Dezembro de 2022

Valores em Euros

RUBRICAS	NOTAS	PERIODOS	
		31 DEZ 2022	31 DEZ 2021
<b>ATIVO</b>			
<b>Ativo não corrente</b>			
Ativos fixos tangíveis	6; 17	60.513,94	60.173,65
Propriedades de investimento	7; 17	466.000,00	466.000,00
Participações financeiras - método da equivalência patrimonial			
Outros investimentos financeiros	22	146,60	0,00
Ativos por impostos diferidos		0,00	0,00
		526.660,54	526.173,65
<b>Ativo corrente</b>			
Inventários	8	380.741,95	387.452,81
Clientes	12	110.507,71	138.500,56
Estado e outros entes públicos	11		3.445,11
Outros créditos a receber	12	578.858,98	548.349,12
Diferimentos	9	16.872,70	24.033,42
Caixa e depósitos bancários	4	934.730,37	299.013,46
		2.021.711,71	1.400.794,48
<b>Total do ativo</b>		2.548.372,25	1.926.968,13
<b>CAPITAL PRÓPRIO E PASSIVO</b>			
<b>Capital próprio</b>			
Capital realizado	13	1.137.886,00	1.137.886,00
Reservas legais	13	101.284,95	99.040,41
Outras reservas	13	425.608,51	405.407,67
Resultados transitados	13	68.839,49	68.839,49
Excedentes de revalorização	13	432,33	432,33
		1.734.051,28	1.711.605,90
Resultado líquido do período		275.225,92	22.445,38
Interesses minoritários			
<b>Total do capital próprio</b>		2.009.277,20	1.734.051,28
<b>Passivo</b>			
<b>Passivo não corrente</b>			
Passivos por impostos diferidos	11	114,93	114,93
		114,93	114,93
<b>Passivo corrente</b>			
Fornecedores	12	120.665,46	9.062,70
Adiantamentos de clientes	12	1.220,04	7,50
Estado e outros entes públicos	11	128.516,77	23.224,44
Financiamentos obtidos			
Outras dívidas a pagar	12	288.577,85	157.613,55
Diferimentos	9		2.893,73
Passivos financeiros detidos para negociação			
		538.980,12	192.801,92
<b>Total do passivo</b>		539.095,05	192.916,85
<b>Total do capital próprio e do passivo</b>		2.548.372,25	1.926.968,13

A Administração,

Óbidos Criativa, E.M.

A Contabilista Certificada,

Michelle Figueira

pág.23

## Óbidos Criativa, E.M

NIF: 507566343

Demonstração Individual de Fluxos de Caixa

Período Intercalar entre 01 de Janeiro de 2022 a 31 de Dezembro 2022

Valores em Euros

RUBRICAS	NOTAS	PERÍODOS	
		2022	2021
<b>Fluxos de caixa das atividades operacionais - método directo</b>			
Recebimentos de clientes		1.823.041,84	644.039,45
Pagamentos a fornecedores		-1.113.742,10	-437.449,51
Pagamentos ao pessoal		-392.887,73	-479.835,57
Caixa gerada pelas operações		<b>316.412,01</b>	<b>-273.245,63</b>
Pagamento/recebimento do imposto sobre o rendimento		-9.465,90	2.359,09
Outros recebimentos/pagamentos		354.163,48	556.694,03
Fluxos de caixa das atividades operacionais (1)		<b>661.109,59</b>	<b>285.807,49</b>
<b>Fluxos de caixa das atividades de investimento</b>			
Pagamentos respeitantes a:			
Ativos fixos tangíveis		-20.120,81	-18.065,34
Ativos intangíveis		0,00	0,00
Investimentos financeiros		0,00	0,00
Outros ativos		0,00	0,00
Recebimentos provenientes de:			
Ativos fixos tangíveis		0,00	0,00
Ativos intangíveis		0,00	0,00
Investimentos financeiros		0,00	0,00
Outros ativos		0,00	0,00
Subsídios ao investimento		0,00	0,00
Juros e rendimentos similares		0,00	0,00
Dividendos		0,00	0,00
Fluxos de caixa das atividades de investimento (2)		<b>-20.120,81</b>	<b>-18.065,34</b>
<b>Fluxos de caixa das atividades de financiamento</b>			
Recebimentos provenientes de:			
Financiamentos obtidos		0,00	0,00
Realizações de capital e de outros instrumentos de capital próprio		0,00	0,00
Cobertura de prejuízos		0,00	0,00
Doações		0,00	0,00
Outras operações de financiamento		0,00	0,00
Pagamentos respeitantes a:			
Financiamentos obtidos		0,00	0,00
Juros e gastos similares		-5.271,87	-1.539,20
Dividendos		0,00	0,00
Reduções de capital e de outros instrumentos de capital próprio		0,00	0,00
Outras operações de financiamento		0,00	0,00
Fluxos de caixa das atividades de financiamento (3)		<b>-5.271,87</b>	<b>-1.539,20</b>
Variação de caixa e seus equivalentes (1+2+3)	4	<b>635.716,91</b>	<b>266.202,95</b>
Efeito das diferenças de câmbio		0,00	0,00
Caixa e seus equivalentes no início do período	4	299.013,46	32.810,51
Caixa e seus equivalentes no fim do período	4	934.730,37	299.013,46

A Administração,

*Alexandre de Sousa de Sousa*  
 Alexandre de Sousa de Sousa  
 Óbidos Criativa, E.M.

A Contabilista Certificada,

*Miguel Pereira*  
 Miguel Pereira

## ÓBIDOS CRIATIVA E.M.

NIF: 507566343

Demonstração de Alterações no Capital Próprio

Do período entre 01 de Janeiro de 2022 a 31 de Dezembro 2022

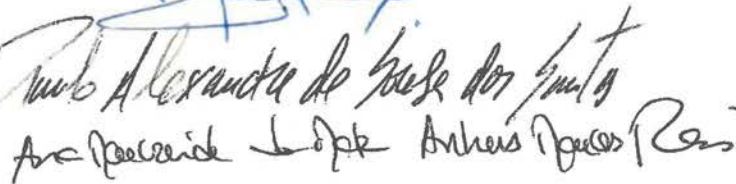
[Valores em euros]

	1	Notas	Capital Próprio atribuído aos detentores do capital					Resultado líquido do exercício	Total do capital próprio
			Capital realizado	Reservas legais	Outras reservas	Excedentes de Revalorização	Resultados transitados		
<b>Posição no início do Período 2022</b>			1.137.886,00	99.040,41	405.407,67	432,33	68.839,49	22.445,38	1.734.051,28
<b>Alterações no período</b>		13							
Primeira adopção de novo referencial contabilístico			0,00	0,00	0,00	0,00	0,00	0,00	0,00
Alterações de polif. contabilísticas			0,00	0,00	0,00	0,00	0,00	0,00	0,00
Diferenças de conversão de demonstra. financeiras			0,00	0,00	0,00	0,00	0,00	0,00	0,00
Realização do excedente de revaloriz. de activos			0,00	0,00	0,00	0,00	0,00	0,00	0,00
Excedente de revalorização de activos			0,00	0,00	0,00	0,00	0,00	0,00	0,00
Ajustamentos por impostos diferidos			0,00	0,00	0,00	0,00	0,00	0,00	0,00
Outras alterações reconhecidas no capital próprio			0,00	2.244,54	20.200,84	0,00	0,00	-22.445,38	0,00
	2		0,00	2.244,54	20.200,84	0,00	0,00	-22.445,38	0,00
<b>Resultado Líquido do Período</b>	3							275.225,92	275.225,92
<b>Resultado Integral</b>	4 = 2 + 3							252.780,54	275.225,92
<b>Operações com detentores de capital próprio</b>									
Realizações de capital			0,00	0,00	0,00	0,00	0,00	0,00	0,00
Realizações de prémios de emissão			0,00	0,00	0,00	0,00	0,00	0,00	0,00
Distribuições			0,00	0,00	0,00	0,00	0,00	0,00	0,00
Entradas para cobertura de perdas			0,00	0,00	0,00	0,00	0,00	0,00	0,00
Outras operações			0,00	0,00	0,00	0,00	0,00	0,00	0,00
	5		0,00	0,00	0,00	0,00	0,00	0,00	0,00
<b>Posição no fim do Período 2022</b>	6 = 1 + 2 + 3 + 5		1.137.886,00	101.284,95	425.608,51	432,33	68.839,49	275.225,92	2.009.277,20

A Administração

A Contabilista Certificada

Michelle Ferreira

  
 Paulo Alexandre de Góese dos Santos  
 Ana Raquel de Góese dos Santos

## ÓBIDOS CRIATIVA E.M.

NIF: 507566343

## Demonstração de Alterações no Capital Próprio

Do período entre 01 de Janeiro de 2021 a 31 de Dezembro 2021

(Valores em euros)

	1	Notas	Capital Próprio atribuído aos detentores do capital						
			Capital resultado	Reservas legais	Outras reservas	Excedentes de Revalorização	Resultados transmitidos	Resultado líquido do exercício	Total do capital próprio
<b>Posição no início do Período 2021</b>			1.137.886,00	99.040,41	409.967,78	54.815,53	0,00	-551.644,21	1.150.065,51
<b>Alterações no período</b>		13							
Primeira adopção de novo referencial contabilístico			0,00	0,00	0,00	0,00	0,00	0,00	0,00
Alterações de polít. contabilísticas			0,00	0,00	0,00	0,00	0,00	0,00	0,00
Diferenças de conversão de demonstra. financeiras			0,00	0,00	0,00	0,00	0,00	0,00	0,00
Realização do excedente de revaloriz. de ativos			0,00	0,00	0,00	-68.839,49	68.839,49	0,00	0,00
Excedente de revalorização de ativos			0,00	0,00	0,00	0,00	0,00	0,00	0,00
Ajustamentos por impostos diferidos			0,00	0,00	0,00	14.456,29	0,00	0,00	14.456,29
Outras alterações reconhecidas no capital próprio			0,00	0,00	-4.560,11	0,00	0,00	551.644,21	547.084,10
	2		0,00	0,00	-4.560,11	-54.383,20	68.839,49	551.644,21	561.540,39
<b>Resultado Líquido do Período</b>	3							22.445,38	22.445,38
<b>Resultado Integral</b>	4 = 2 + 3							574.089,59	583.985,77
<b>Operações com detentores de capital próprio</b>									
Realizações de capital			0,00	0,00	0,00	0,00	0,00	0,00	0,00
Realizações de prémios de emissão			0,00	0,00	0,00	0,00	0,00	0,00	0,00
Distribuições			0,00	0,00	0,00	0,00	0,00	0,00	0,00
Entradas para cobertura de perdas			0,00	0,00	0,00	0,00	0,00	0,00	0,00
Outras operações			0,00	0,00	0,00	0,00	0,00	0,00	0,00
	5		0,00	0,00	0,00	0,00	0,00	0,00	0,00
<b>Posição no fim do Período 2021</b>	6 = 1 + 2 + 3 + 5		1.137.886,00	99.040,41	405.407,67	432,33	68.839,49	22.445,38	1.734.051,28

A Administração

*[Assinatura]*  
 Alexandre de Jesus dos Santos  
 Presidente da Administração

A Contabilista Certificada

*[Assinatura]*  
 Michelle Freixira



# ANEXO

## 31 de dezembro de 2022



# ÍNDICE

1. IDENTIFICAÇÃO DA IDENTIDADE .....	32
2. REFERENCIAL CONTABILÍSTICO DE PREPARAÇÃO DAS DEMONSTRAÇÕES FINANCEIRAS ...	33
2.1. Referencial Contabilístico .....	33
2.2. Pressuposto de Continuidade.....	33
2.3. Regime do acréscimo .....	33
2.4. Classificação dos ativos e passivos não correntes .....	33
2.5. Passivos contingentes.....	33
2.6. Passivos financeiros.....	34
2.7. Comparabilidade .....	34
2.8. Eventos Subsequentes.....	34
2.9. Derrogação das disposições do SNC.....	34
3. PRINCIPAIS POLÍTICAS CONTABILÍSTICAS .....	34
3.1. Bases de mensuração .....	34
3.1.1 Moeda funcional e de apresentação .....	34
3.1.2 Ativos fixos tangíveis.....	35
3.1.3 Propriedades de Investimento .....	36
3.1.4 Imposto sobre o rendimento .....	36
3.1.5 Inventários .....	37
3.1.6 Clientes e outros créditos a receber .....	37
3.1.7 Caixa e equivalentes de caixa .....	37
3.1.8 Capital Social.....	37
3.1.9 Outros instrumentos de capital próprio .....	37
3.1.10 Provisões.....	38
3.1.11 Fornecedores e outras dívidas a pagar .....	38
3.1.12 Rédito e regime do acréscimo .....	38
3.1.13 Subsídios Recebidos .....	38
3.1.14 Gastos e regime do acréscimo.....	39
3.1.15 Benefícios dos empregados .....	39
3.2. Principais pressupostos relativos ao futuro .....	39
3.3. Política de gestão de riscos .....	40
3.4. Outras políticas contabilísticas relevantes.....	41
4. FLUXOS DE CAIXA .....	42
4.1. Desagregação dos valores inscritos e dos movimentos havidos na rubrica de caixa e em depósitos bancários: .....	42
4.2. Outras informações .....	42
5. PARTES RELACIONADAS .....	43
5.1. Entidades que participam no capital da Entidade: .....	43
5.2. Remunerações dos gestores:.....	43
5.3. Transações entre partes relacionadas: .....	43
6. ATIVOS FIXOS TANGÍVEIS .....	44
6.1. Quantia escriturada e movimentos do período em ativos fixos tangíveis: .....	44
7. PROPRIEDADE DE INVESTIMENTO .....	46
7.1. Quantia escriturada e movimentos do período em propriedades de investimento: .....	46
7.2. Outra informação sobre propriedades de investimento .....	47
7.3. Medida em que o justo valor da propriedade de investimento se baseou.....	47
8. INVENTÁRIOS.....	48
8.1. Quadro de apuramento do custo das mercadorias vendidas e das matérias consumidas:.....	48
8.2. Decomposição da rubrica "Inventários":.....	49
8.3. Apuramento da variação nos inventários da produção: .....	49
8.4. Perdas por imparidade em inventários .....	49
9. DIFERIMENTOS .....	50
9.1. Divulgação dos elementos que constituem a rubrica "Diferimentos" .....	50

10. RÉDITO .....	50
10.1. Quantia de cada categoria significativa de rédito reconhecida do período, conforme quadro: .....	50
11. IMPOSTOS E CONTRIBUIÇÕES.....	50
11.1. Divulgação dos seguintes componentes de gasto de imposto sobre o rendimento: .....	50
11.2. Decomposição dos saldos com o Estado, conforme quadro seguinte: .....	51
11.3. Imposto diferido e corrente reconhecido nos resultados.....	51
11.4. Decomposição das bases de cálculo de impostos diferidos ativos e passivos à data do balanço.....	52
12. INSTRUMENTOS FINANCEIROS.....	52
12.1. Perdas por imparidade em ativos financeiros, conforme discriminação no quadro seguinte: .....	52
12.2. Dívidas de cobrança duvidosa .....	53
12.3. Categorias (naturezas) de ativos e passivos financeiros, perdas por imparidade, rendimentos e gastos associados, conforme quadro seguinte:.....	53
12.4. Decomposição da rubrica "Outros Créditos a Receber" .....	55
12.5. Decomposição da rubrica "Outras Dívidas a Pagar" .....	55
13. CAPITAIS PRÓPRIOS.....	55
13.1. Indicação das quantias do capital social subscrito e do capital social por realizar e respetivos prazos de realização .....	55
13.2. Movimentos ocorridos no exercício nas rubricas de Capitais Próprios, ainda não referidos anteriormente: ...	56
14. FORNECIMENTO E SERVIÇOS EXTERNOS.....	57
14.1. Decomposição dos Fornecimentos e Serviços Externos, conforme, quadro anexo: .....	57
15. GASTOS COM O PESSOAL .....	58
15.1. Pessoal ao serviço da Entidade e horas de trabalho .....	58
15.2. Gastos com o pessoal: .....	58
15.3. Outras divulgações sobre benefícios dos empregados.....	58
16. OUTROS GASTOS E OUTROS RENDIMENTOS .....	59
16.1. Decomposição da rubrica "Outros gastos", conforme quadro seguinte: .....	59
16.2. Decomposição da rubrica "Outros Rendimentos", conforme quadro seguinte: .....	59
17. DIVULGAÇÕES EXIGIDAS POR DIPLOMAS LEGAIS .....	60
17.1. Informação por atividade económica:.....	60
17.2. Informação por mercado geográfico: .....	61
17.3. Outras divulgações exigidas por diploma legal.....	61
18. PROVISÕES, PASSIVOS CONTINGENTES E ATIVOS CONTINGENTES.....	62
19. OUTRAS INFORMAÇÕES.....	63
19.1. Outras divulga. consideradas relevantes para melhor compreensão da posição financeira e dos resultados... 63	
19.2. Proposta de aplicação de resultados ou, se aplicável, a aplicação de resultados: .....	63
20. GESTÃO DE RISCO .....	63
21. ACONTECIMENTOS APÓS A DATA DO BALANÇO .....	64
21.1. Autorizações para emissão das demonstrações financeiras: .....	64
21.2. Acontecimentos após a data do balanço que não deram lugar a ajustamentos: .....	64
22. INVESTIMENTOS EM SUBSIDIÁRIAS, ASSOCIADAS E OUTROS INVESTIMENTOS FINANCEIROS .....	65
23. SUBSÍDIOS E OUTROS APOIOS DE ENTIDADE PÚBLICAS .....	65
23.1. Natureza e extensão dos subsídios e outros apoios de entidades públicas reconhecidas .....	65

ANEXO I – RELATÓRIO E PARECER DO FISCAL ÚNICO

ANEXO II – CERTIFICAÇÃO LEGAL DE CONTAS

ANEXO III – DECLARAÇÃO DE RECEBIMENTOS EM ATRASO EXISTENTES EM 31/12/2022



O presente Anexo, relativo ao período económico que termina a 31 de Dezembro de 2022, procede à compilação das divulgações que a Entidade considera que devem ser relatadas, face ao exigido pelo normativo que lhe é aplicável, designadamente as NCRF.

## 1. IDENTIFICAÇÃO DA IDENTIDADE

A Empresa Óbidos Criativa, E.M., tem a sua sede no Largo de São Pedro, na vila e concelho de Óbidos. A Empresa tem como atividade principal a organização de atividades de animação turística (CAE 93293) e atividades secundárias dos atividades dos sítios e monumentos históricos (CAE 91030), atividades de apoio às artes do espetáculo (CAE 90020), comércio e retalho de outros produtos (CAE 47784) e pastelarias e casas de chá (CAE 56303).

O Conselho de Administração entende que estas demonstrações financeiras refletem de forma verdadeira e apropriada as operações da Entidade, bem como a sua posição e desempenho financeiro e os seus fluxos de caixa.

O período de relato das demonstrações financeiras corresponde o seu ano civil de 2022 e a data de relato é 31/12/2022

## 2. REFERENCIAL CONTABILÍSTICO DE PREPARAÇÃO DAS DEMONSTRAÇÕES FINANCEIRAS

### 2.1. Referencial Contabilístico

As demonstrações financeiras anexas foram preparadas de acordo com todas as normas que integram o Sistema de Normalização Contabilística (SNC). Deve entender-se como fazendo parte daquelas normas as Bases para a Apresentação de Demonstrações Financeiras, os Modelos de Demonstrações Financeiras, o Código de Contas e as Normas Contabilísticas de Relato Financeiro (NCRF).

Sempre que o SNC não responda a aspetos particulares de transações ou situações são aplicadas supletivamente e pela ordem indicada, as Normas Internacionais de Contabilidade adotadas ao abrigo do Regulamento (CE) nº 1606/2002, do Parlamento Europeu e do Conselho, as Normas Internacionais de Contabilidade (IAS) e as Normas Internacionais de Relato Financeiro (IFRS) emitidas pelo International Accounting Standards Board (IASB) e respetivas interpretações SIC-IFRIC.

### 2.2. Pressuposto de Continuidade

As demonstrações financeiras anexas foram preparadas no pressuposto da continuidade das operações, a partir dos registos contabilísticos da Empresa, mantidos de acordo com os princípios contabilísticos geralmente aceites em Portugal.

A Administração mesmo tendo em consideração os impactos gerais e globais do Covid-19, considera que a aplicação do pressuposto do princípio da continuidade é apropriado.

### 2.3. Regime do acréscimo

A Empresa regista os seus rendimentos e gastos de acordo com o regime do acréscimo, pelo qual os rendimentos e gastos são reconhecidos à medida que são gerados, independentemente do momento em que são recebidos ou pagos. As diferenças entre os montantes recebidos e pagos e os correspondentes rendimentos e gastos são registados nas rubricas de "Devedores e credores por acréscimos" e "Diferimentos".

### 2.4. Classificação dos ativos e passivos não correntes

Os ativos realizáveis e os passivos exigíveis a mais de um ano a contar da data da demonstração da posição financeira são classificados, respetivamente, como ativos e passivos não correntes. Adicionalmente, pela sua natureza, os "Impostos diferidos" e as "Provisões" são classificados como ativos e passivos não correntes.

### 2.5. Passivos contingentes

Os passivos contingentes não são reconhecidos no balanço, sendo os mesmos divulgados no Anexo, a não ser que a possibilidade de uma saída de fundos afetando benefícios económicos futuros seja remota.

## 2.6. Passivos financeiros

Os passivos financeiros são classificados de acordo com a substância contratual independentemente da forma legal que assumam.

## 2.7. Comparabilidade

As políticas contabilísticas e os critérios de mensuração adotados a 31 de Dezembro de 2022 são comparáveis com os utilizados na preparação das demonstrações financeiras em 31 de Dezembro de 2021. Sempre que ocorra lugar a reexpressões, os efeitos nos comparativos são reexpressos e objeto das correspondentes divulgações.

## 2.8. Eventos Subsequentes

Os eventos após a data do balanço que proporcionem informação adicional sobre condições que existiam nessa data são refletidos nas demonstrações financeiras.

Caso existam eventos materialmente relevantes após a data do balanço, são divulgados no Anexo às demonstrações financeiras.

## 2.9. Derrogação das disposições do SNC

Não existiram, no decorrer do período a que respeitam estas demonstrações financeiras, quaisquer casos excecionais que implicassem a derrogação de qualquer disposição prevista pelo SNC.

## 3. PRINCIPAIS POLÍTICAS CONTABILÍSTICAS

As principais políticas contabilísticas aplicadas na elaboração das demonstrações financeiras são as que abaixo se descrevem. Estas políticas foram consistentemente aplicadas a todos os períodos apresentados, salvo indicação em contrário.

### 3.1. Bases de mensuração

#### 3.1.1 Moeda funcional e de apresentação

As demonstrações financeiras são apresentadas em euros. O euro é a moeda funcional e de apresentação.

As transações em moeda estrangeira são transpostas para a moeda funcional utilizando as taxas de câmbio prevalentes à data da transação.

Os ganhos ou perdas cambiais resultantes dos pagamentos/recebimentos das transações bem como da conversão de taxa de câmbio à data de balanço dos ativos e passivos monetários, denominados em moeda estrangeira são, reconhecidos na demonstração dos resultados na rubrica "Juros e ganhos similares obtidos" ou "Juros e gastos similares suportados", se

relacionados com empréstimos ou em "Outros rendimentos" ou "Outros gastos", para todos os outros saldos/transações.

### 3.1.2 Ativos fixos tangíveis

Os ativos fixos tangíveis adquiridos até dia 31 de Dezembro de 2009, encontram-se registados ao seu custo considerado, o qual corresponde ao custo de aquisição, ou ao custo de aquisição reavaliado de acordo com os princípios geralmente aceites em Portugal até aquela data, deduzido de depreciações acumuladas.

Os ativos fixos tangíveis adquiridos após aquela data encontram-se registados ao custo de aquisição, deduzido de depreciações acumuladas.

Os aumentos à quantia escriturada em resultado de revalorizações estão creditados em excedentes de revalorização de ativos fixos tangíveis, nos capitais próprios. As reduções que possam ser compensadas por anteriores revalorizações do mesmo ativo são movimentadas contra a respetiva quantia escriturada de excedentes de revalorização de ativos fixos tangíveis. As restantes reduções são reconhecidas na demonstração de resultados como perdas por imparidade.

Quando os ativos revalorizados são alienados, o montante que se encontrar reconhecido em excedentes de revalorização é transferido para "Resultados transitados". Adicionalmente, o montante de realização anual do excedente associado aos bens depreciáveis é também transferido para a rubrica "Resultados transitados".

As depreciações são calculadas, após o início de utilização dos bens, pelo método da linha reta ou pelo método do saldo decrescente, de uma forma consistente de período a período, numa base de duodécimos, de acordo com o período de vida útil estimado para cada bem.

As taxas de depreciação utilizadas, em conformidade com o período de vida útil atribuído a cada ativo, estão compreendidas nos períodos (mínimo e máximo) previstos no DR 25/2009, coincidentes com os períodos de vida útil estimada e que são os seguintes:

Descrição	Anos de vida útil
Edifícios e outras construções	4-25
Equipamento básico	4-8
Equipamento de transporte	4-7
Equipamento administrativo	2 - 10
Outros activos fixos tangíveis	4-20

Os custos com reparação e manutenção que não aumentem a vida útil destes ativos são registados como gastos do período em que ocorrem.

Os ativos fixos tangíveis em curso representam ativos em fase de construção, encontrando-se registados ao custo de aquisição deduzido de eventuais perdas por imparidade. Estes ativos são depreciados a partir do momento em que estejam prontos para utilização.

f. B.  
Zi

As mais ou menos valias resultantes da alienação ou da retirada de ativos fixos tangíveis são determinadas pela diferença entre o preço de venda e o valor líquido contabilístico na data de alienação/retirada, sendo registadas na demonstração dos resultados nas rubricas "Outros rendimentos" ou "Outros gastos", consoante se trate de mais ou menos valias.

O custo de um ativo construído pela própria entidade determina-se usando os mesmos princípios quanto a um ativo adquirido, ou seja, corresponde aos valores dos materiais, mão-de-obra e gastos diretos, imputados à sua construção.

### 3.1.3 Propriedades de Investimento

As propriedades de investimento compreendem essencialmente terrenos, edifícios e outras construções detidos para auferir rendimento e/ou valorização do capital. Refira-se que estes bens não são utilizados na produção ou fornecimento de bens e serviços nem para fins administrativos ou para venda no decurso da atividade corrente dos negócios.

As propriedades de investimento são registadas pelo seu justo valor determinado por avaliação anual efetuada por entidade especializada independente ou, se desnecessário por tratar-se de uma avaliação de mercado aceite pelo órgão de gestão, por uma avaliação interna assente nos critérios de determinação do justo valor do ativo. As variações no justo valor das propriedades de investimento são reconhecidas diretamente na demonstração dos resultados do período, na rubrica "Aumentos/Reduções de justo valor".

Os gastos incorridos com propriedades de investimento em utilização, nomeadamente manutenções, reparações, seguros e impostos sobre propriedades (imposto municipal sobre imóveis), bem como os rendimentos/rendas obtidos com propriedades de investimento, são reconhecidas na demonstração dos resultados do período a que se referem. As beneficiações relativamente às quais se estima que gerem benefícios económicos adicionais futuros são capitalizadas na rubrica propriedades de investimento.

### 3.1.4 Imposto sobre o rendimento

A Empresa encontra-se sujeita a Imposto sobre o Rendimento das Pessoas Coletivas (IRC) à taxa de 21% sobre a matéria coletável. O Município de Óbidos não tem derrama, ao valor da coleta de IRC assim apurado, acresce ainda a tributação autónoma sobre os encargos e às taxas previstas no artigo 88º do Código do IRC. No apuramento da matéria coletável, à qual é aplicada a referida taxa de imposto, são adicionados e subtraídos ao resultado contabilístico os montantes, não aceites fiscalmente. Esta diferença, entre resultado contabilístico e fiscal, pode ser de natureza temporária ou permanente.

De acordo com a legislação em vigor, as declarações fiscais estão sujeitas a revisão e correção por parte das autoridades fiscais durante um período de quatro anos (cinco anos para a Segurança Social), exceto quando tenham havido prejuízos fiscais, ou estejam em curso inspeções, reclamações ou impugnações, casos estes em que, dependendo das circunstâncias,

os prazos são alargados ou suspensos. Assim, as declarações fiscais da Empresa dos anos de 2019 a 2022 poderão ainda estar sujeitas a revisão.

A Empresa procede ao registo de impostos diferidos, correspondentes às diferenças temporárias entre o valor contabilístico dos ativos e passivos e a correspondente base fiscal, conforme disposto na NCRF 25 – Impostos diferidos, sempre que seja provável que sejam gerados lucros fiscais futuros contra os quais as diferenças temporárias possam ser utilizadas.

### 3.1.5 Inventários

As mercadorias, matérias-primas, subsidiárias e de consumo encontram-se valorizadas ao "custo médio ponderado" como método de custeio.

Os produtos acabados e trabalhos em curso encontram-se valorizados ao custo de produção, que inclui o custo dos materiais incorporados, mão-de-obra direta e gastos gerais de fabrico.

Nos casos em que o valor realizável líquido destes bens é inferior ao custo, reconhecem-se perdas por imparidade.

A Entidade não adotou o sistema de inventário permanente na contabilização dos inventários, estando legalmente dispensada ao abrigo da alínea d), n.º 4 do art.º 12º do DL 158/2009 de 13/7.

### 3.1.6 Clientes e outros créditos a receber

As contas de "Clientes" e "Outros créditos a receber" não têm implícitos juros e são registadas pelo seu valor nominal diminuído de eventuais perdas por imparidade, reconhecidas nas rubricas "Perdas por imparidade acumuladas", para que as mesmas reflitam o seu valor realizável líquido.

Estes montantes não são descontados por não se considerar material o efeito da sua atualização financeira.

### 3.1.7 Caixa e equivalentes de caixa

Esta rubrica inclui caixa, depósitos à ordem e a prazo em Bancos. Os descobertos bancários são incluídos na rubrica "Financiamentos obtidos", expresso no "passivo corrente".

É adotado o sistema de fundo fixo na gestão dos valores existentes e caixa.

### 3.1.8 Capital Social

O capital social é de 1.137.886 euros, está totalmente realizado e é detido na totalidade pelo Município de Óbidos.

### 3.1.9 Outros instrumentos de capital próprio

Os outros instrumentos de capital próprio são registados pelo seu valor nominal e correspondem a instrumentos financeiros que não se enquadram na definição de passivo financeiro.





### 3.1.10 Provisões

A Entidade analisa de forma periódica eventuais obrigações que resultam de eventos passados e que devam ser objeto de reconhecimento ou divulgação. A subjetividade inerente à determinação da probabilidade e montante de recursos internos necessários para o pagamento das obrigações poderá conduzir a ajustamentos significativos, quer por variação dos pressupostos utilizados, quer pelo futuro reconhecimento de provisões anteriormente divulgadas como passivos contingentes.

### 3.1.11 Fornecedores e outras dívidas a pagar

As contas a pagar a fornecedores e outros credores, que não vencem juros, são registadas pelo seu valor nominal, que é equivalente ao seu justo valor e ao seu custo amortizado, que não difere do valor nominal.

Estes montantes não são descontados por não se considerar material o efeito da sua atualização financeira.

### 3.1.12 Rédito e regime do acréscimo

O rédito compreende o justo valor da contraprestação recebida ou a receber pelas vendas e prestações de serviços decorrentes da atividade normal da Empresa. O rédito é reconhecido líquido do Imposto sobre o Valor Acrescentado (IVA), abatimentos e descontos.

A Empresa reconhece rédito quando este pode ser razoavelmente mensurável, seja provável que a Empresa obtenha benefícios económicos futuros e os critérios específicos descritos a seguir se encontrem cumpridos. O montante do rédito não é considerado como razoavelmente mensurável até que todas as contingências relativas a uma venda estejam substancialmente resolvidas. A Entidade baseia as suas estimativas em resultados históricos, considerando o tipo de cliente, a natureza da transação e a especificidade de cada acordo.

Os rendimentos são reconhecidos na data das vendas e prestação dos serviços.

Os juros recebidos são reconhecidos atendendo ao regime do acréscimo.

Os dividendos são reconhecidos na rubrica "Dividendos obtidos" quando existe o direito de os receber.

### 3.1.13 Subsídios Recebidos

Os subsídios recebidos são reconhecidos ao seu justo valor, quando existe uma garantia suficiente de que o subsídio venha a ser recebido e de que a Empresa cumpre com todas as condições para o receber.

Os subsídios não reembolsáveis, relacionados com ativos fixos tangíveis e intangíveis são inicialmente reconhecidos nos capitais próprios, sendo posteriormente reconhecidos na demonstração dos resultados de cada período, proporcionalmente às depreciações e amortizações dos ativos subsidiados.

Os subsídios reembolsáveis são contabilizados como passivos, mensurados pelo custo amortizado, na rubrica de "Financiamentos obtidos".

Os subsídios à exploração destinam-se à cobertura de gastos, incorridos e registados com o desenvolvimento das atividades operacionais do período, nomeadamente por via de Contratos Programa ou outros apoios, sendo os mesmos reconhecidos em resultados à medida que os gastos são incorridos, independentemente do momento de recebimento do subsídio.

#### 3.1.14 Gastos e regime do acréscimo

Os gastos são reconhecidos na demonstração dos resultados quando o dispêndio não produza benefícios económicos futuros ou quando os benefícios económicos futuros não se qualifiquem, ou deixem de se qualificar, para reconhecimento no balanço como ativo. São ainda reconhecidos gastos na demonstração dos resultados quando são incorridos passivos sem o reconhecimento de ativos.

Os gastos são registados de acordo com o regime do acréscimo, o que significa que são reconhecidos à medida que são gerados, independentemente do momento em que são pagos.

#### 3.1.15 Benefícios dos empregados

Os benefícios de curto prazo dos empregados incluem ordenados, salários, subsídios de alimentação, subsídio de férias e de natal, e quaisquer outras retribuições adicionais decididas pontualmente pelo Órgão de Gestão. Para além disso, são ainda incluídas as contribuições para a segurança social de acordo com a incidência contributiva decorrente da legislação aplicável.

As obrigações decorrentes dos benefícios de curto prazo são reconhecidas como gastos no período em que os serviços são prestados, numa base não descontada por contrapartida do reconhecimento de um passivo que se extingue com o pagamento respetivo.

De acordo com a legislação laboral, o direito a férias e subsídio de férias relativo ao período, por este coincidir com o ano civil, vence-se em 31 de dezembro de cada ano, sendo somente pago durante o período seguinte, pelo que os gastos correspondentes se encontram reconhecidos como benefícios de curto prazo e tratados de acordo com o anteriormente referido.

Não existem outros benefícios atribuídos ao pessoal ou órgãos sociais para além dos de benefícios de curto prazo.

### 3.2 Principais pressupostos relativos ao futuro

Na preparação das demonstrações financeiras anexas foram efetuados juízos de valor e estimativas e utilizados diversos pressupostos que afetaram as quantias relatadas dos ativos e passivos, assim como as quantias relatadas de rendimentos e gastos do período.

As estimativas e os pressupostos subjacentes foram determinados por referência à data de relato com base no melhor conhecimento existente à data de aprovação das demonstrações financeiras dos eventos e transações em curso, assim como na experiência de eventos

passados e/ou correntes. Contudo, poderão ocorrer situações em exercícios subsequentes que, não sendo previsíveis à data da aprovação destas demonstrações financeiras, não foram consideradas nessas estimativas. As alterações às estimativas que ocorram posteriormente à data das demonstrações financeiras serão corrigidas de forma prospetiva. Por este motivo e dado o grau de incerteza associado, os resultados reais das transações em questão poderão diferir das estimativas.

As estimativas contabilísticas mais relevantes utilizadas na preparação das demonstrações financeiras dos exercícios findos em 31 de dezembro de 2022 e 2021 incluíram:

- a) Imparidade de ativos tangíveis;
- b) Provisões para contingências;
- c) Imparidade para contas a receber;
- d) Imparidade para inventários;
- e) Vidas úteis e valores residuais de ativos tangíveis;
- f) Recuperabilidade de ativos por impostos diferidos;
- g) Estimativas sobre posições fiscais incertas; e
- h) Justo valor nas Propriedades de Investimento

A curto prazo, não se prevê qualquer alteração que possa pôr em causa a validade dos atuais pressupostos e, portanto, não é expectável que se verifiquem ajustamentos materialmente relevantes no próximo período de relato.

### 3.3. Política de gestão de riscos

A Entidade desenvolve a sua atividade num ambiente que a coloca exposta a diversos riscos, nomeadamente o risco de mercado (que incluem o risco de taxa de câmbio, de taxa de juro e de preço), risco de crédito e risco de liquidez.

Alicerçada numa política de continuidade a Entidade monitoriza os riscos de modo a minimizar os efeitos adversos que possam provocar sobre o seu desempenho financeiro.

#### a) Risco de taxa de câmbio

A exposição da Entidade ao risco de taxa de câmbio resulta na sua maioria a saldos de terceiros denominados em moeda diferente do euro, no entanto os montantes associados a estes são poucos expressivos.

#### b) Risco de taxa de juro

O endividamento da Entidade encontra-se sobretudo indexado a taxas de juro variáveis, expondo o custo das operações de financiamento ao inerente risco de volatilidade da taxa de juro.

Através da monitorização que é feita sobre as taxas de juro e as perspetivas de evolução futura é convicção da Entidade que o risco de taxa de juro está razoavelmente controlado.



c) Risco de preço

O risco de preço traduz o grau de exposição de uma Entidade às variações de preço formado em mercado de plena concorrência, relativamente aos inventários que integrem em cada momento o seu balanço, bem assim de outros ativos e instrumentos financeiros que a Entidade possua, com intenção de venda futura.

Através da monitorização que é feita sobre os preços de mercado e as perspetivas de evolução futura é convicção da Entidade que o risco de taxa de preço está razoavelmente controlado.

d) Risco de crédito

O risco de crédito refere-se ao risco de incumprimento das obrigações contratuais assumidas por terceiros.

A exposição da Entidade ao risco de crédito está na sua maioria associada às contas a receber decorrentes da sua atividade operacional.

Este risco é monitorizado de forma regular através de sistemas de plafons de crédito concedido, controlo dos prazos médios de recebimento de clientes, análise da evolução do crédito concedido e, em casos cuja análise de risco, efetuada sobre o terceiro, o aconselhe, através da subscrição de seguros de crédito.

e) Risco de liquidez

O risco de liquidez encontra-se relacionado com a capacidade da Entidade para solver as suas obrigações de pagamento dentro dos prazos contratados para o efeito.

A gestão do risco de liquidez passa pela manutenção de um adequado nível de disponibilidades assim como pela negociação de limites de crédito que permitam assegurar os meios financeiros necessários para solver os compromissos no momento em que estes se tornam exigíveis.

### 3.4. Outras políticas contabilísticas relevantes

- Juízos de valor (excetuando os que envolvem estimativas) que o órgão de gestão fez no processo de aplicação das políticas contabilísticas e que tiveram maior impacto nas quantias reconhecidas nas demonstrações financeiras.

Não existiram juízos de valor significativos sobre estimativas.

- Principais pressupostos relativos ao futuro que tenham um risco significativo de provocar ajustamento material nas quantias escrituradas de ativos e passivos durante o período contabilístico seguinte .

Remete-se para o descrito na nota de acontecimentos após a data do Balanço.

- Principais fontes de incerteza das estimativas que tenham um risco significativo de provocar

ajustamento material nas quantias escrituradas de ativos e passivos durante o período contábilístico seguinte

É nossa convicção de que não existem incertezas associadas a estimativas que possam gerar ajustamentos em períodos seguintes.

#### 4. FLUXOS DE CAIXA

4.1. Desagregação dos valores inscritos e dos movimentos havidos na rubrica de caixa e em depósitos bancários:

<b>Ano 2022</b>				
<b>Contas</b>	<b>Saldo Inicial</b>	<b>Débitos</b>	<b>Créditos</b>	<b>Saldo Final</b>
Caixa	200,00	1.510.471,26	1.510.471,26	200,00
Depósito à Ordem	298.813,46	2.505.887,96	1.870.171,05	934.530,37
Outros depósitos bancários				0,00
<b>Total caixa e depósitos bancários</b>	<b>299.013,46</b>	<b>4.016.359,22</b>	<b>3.380.642,31</b>	<b>934.730,37</b>

<b>Ano 2021</b>				
<b>Contas</b>	<b>Saldo Inicial</b>	<b>Débitos</b>	<b>Créditos</b>	<b>Saldo Final</b>
Caixa	200,00	743.092,85	743.092,85	200,00
Depósito à Ordem	32.610,51	1.356.891,74	1.090.688,79	298.813,46
Outros depósitos bancários				0,00
<b>Total caixa e depósitos bancários</b>	<b>32.810,51</b>	<b>2.099.984,59</b>	<b>1.833.781,64</b>	<b>299.013,46</b>

Todos os valores em Caixa encontram-se disponíveis para uso.

Para efeitos da demonstração dos fluxos de caixa, caixa e seus equivalentes inclui numerário, depósitos bancários imediatamente mobilizáveis (de prazo inferior ou igual a três meses) e aplicações de tesouraria no mercado monetário, líquidos de descobertos bancários e de outros financiamentos de curto prazo equivalentes.

4.2. Outras informações

<b>Descrição</b>	<b>2022</b>	<b>2021</b>
<b>Recebimentos provenientes de:</b>		
Indemnizações de seguros não vida	0,00	0,00
Subsídios à exploração	488.118,18	437.000,00
Imposto sobre o rendimento	0,00	2.363,74
Multas e outras penalidades contratuais (decisão do tribunal)	0,00	0,00
<b>Pagamentos provenientes de:</b>		
Imposto sobre o rendimento	9.465,90	0,00
Multas e outras penalidades contratuais (decisão do tribunal)	0,00	0,00
Caixa e seus equivalentes não disponíveis para uso	0,00	0,00



## 5. PARTES RELACIONADAS

## 5.1. Entidades que participam no capital da Entidade:

2022	
<b>NIF</b>	507566343
<b>Denominação</b>	Município de Óbidos
<b>Sede (País)</b>	Portugal
<b>Capital social detido</b>	1 134 886€
<b>Direitos de Voto</b>	100%
<b>Data de Início da participação</b>	07-02-2006
<b>É a entidade controladora final ?</b>	Sim

## 5.2. Remunerações dos gestores:

Natureza das remunerações	Quantias	
	2022	2021
Total de remunerações	49.098,17 €	44.011,23 €
Total de benefícios de curto prazo dos empregados		
Total de benefícios pós-emprego		
Total de outros benefícios de longo prazo		
Total de benefícios por cessação de emprego		
Total de pagamentos com base em ações		

## 5.3. Transações entre partes relacionadas:

- No exercício não foram efetuadas trocas comerciais. As operações com o sócio único Município de Óbidos foram relacionadas com o contrato programa celebrado entre as partes.
- Consta ainda em aberto saldo a transferir pelo sócio Município de Óbidos, no valor de 547.084,10€ nos termos do artigo 40º da Lei 50/2012 de 31 de Agosto.

Natureza	Participantes no capital Município de Óbidos	
	2022	2021
<b>SALDOS PENDENTES</b>		
Conta de clientes	0,00	0,00
Conta de fornecedores	0,00	0,00
Conta de financiamentos obtidos (suprimentos)	0,00	0,00
Conta de acionistas/sócios	547.084,10	547.084,10
<b>VALORES DAS TRANSAÇÕES</b>		
Vendas		
Prestações de serviços (Direito de superfície)	0,00	37.500,00
Outros Rendimentos (Contrato Programa)	437.000,00	437.000,00

## 6. ATIVOS FIXOS TANGÍVEIS

## 6.1. Quantia escriturada e movimentos do período em ativos fixos tangíveis:

A quantia e movimento ocorrido nos ativos fixos tangíveis e respetivas depreciações de 2022 foram as seguintes:

Ano 2022

Descrição	Conta 431 Terrenos e Rec. Naturais	Conta 432 Edifícios e Out. Construções	Conta 433 Equipamento Básico	Conta 434 Equipamento de transporte	Conta 435 Equipamento Administrativo	Conta 436 Equipamentos biológicos	Conta 437 Outros Ativos Fixos Tangíveis	Conta 453 AFT em curso	Conta 455 Adiantamentos AFT	TOTAL
Valor bruto no início do período			403.122,13	76.761,54	58.427,98		321.775,76			860.087,41
Depreciações acumuladas no início do período			390.390,50	76.761,54	47.878,66		284.883,06			799.913,76
Imparidades acumuladas no início										0,00
Saldo no início do período	0,00	0,00	12.731,63	0,00	10.549,32	0,00	36.892,70	0,00	0,00	60.173,65
Variações no período										
Aumentos do período	0,00	0,00	14.538,85	0,00	442,63	0,00	1.376,90	0,00	0,00	16.358,38
Aquisições em 1ª mão			14.538,85		442,63		1.376,90			16.358,38
Concentrações										0,00
Outras aquisições										0,00
Estimativa custos de desmantelamento										0,00
Trabalhos para a própria entidade										0,00
Revalorizações (+)										0,00
Outros aumentos										0,00
Diminuições do período	0,00	0,00	5.912,84	0,00	868,90	0,00	9.236,35	0,00	0,00	16.018,09
Depreciações do período			5.912,84		868,90		9.236,35			16.018,09
Perdas por imparidade										0,00
Alienações										0,00
Abates										0,00
Outras diminuições										0,00
Reversões de Perdas de Imparidade										0,00
Transferências de AFT em curso										0,00
Transferências de/para ANCDV										0,00
Outras transferências										0,00
Saldo no fim do período	0,00	0,00	21.357,64	0,00	10.123,05	0,00	29.033,25	0,00	0,00	60.513,94
Valor bruto no fim do período			417.660,98	76.761,54	58.870,61		323.152,66			876.445,79
Depreciações acumuladas no fim do período			396.303,34	76.761,54	48.747,56		294.119,41			815.931,85

Todos os ativos estão livres de ónus.

A quantia e movimento ocorrido nos ativos fixos tangíveis e respetivas depreciações de 2021 foram os seguintes:

Ano 2021

Descrição	Conta 431 Terrenos e Rec. Naturais	Conta 432 Edifícios e Out. Construções	Conta 433 Equipamento Básico	Conta 434 Equipamento de transporte	Conta 435 Equipamento Administrativo	Conta 436 Equipamentos biológicos	Conta 437 Outros Ativos Fixos Tangíveis	Conta 453 AFT em curso	Conta 455 Adiantamentos AFT	TOTAL
Valor bruto no início do período			400.674,13	76.761,54	58.427,98		289.257,28			825.120,93
Depreciações acumuladas no início do período			385.432,11	76.761,54	46.581,58		270.671,13			779.446,36
Imparidades acumuladas no início										0,00
Saldo no início do período	0,00	0,00	15.242,02	0,00	11.846,40	0,00	18.586,15	0,00	0,00	45.674,57
Variações no período										
Aumentos do período	0,00	0,00	2.448,00	0,00	0,00	0,00	9.536,99	22.981,49	0,00	34.966,48
Aquisições em 1ª mão			2.448,00				9.536,99			11.984,99
Concentrações										0,00
Outras aquisições										0,00
Estimativa custos de desmantelamento										0,00
Trabalhos para a própria entidade								22.981,49		22.981,49
Revalorizações (+)										0,00
Outros aumentos										0,00
Diminuições do período	0,00	0,00	4.958,39	0,00	1.297,08	0,00	14.211,93	0,00	0,00	20.467,40
Depreciações do período			4.958,39		1.297,08		14.211,93			20.467,40
Perdas por Imparidade										0,00
Alienações										0,00
Abates										0,00
Outras diminuições										0,00
Reversões de Perdas de Imparidade										0,00
Transferências de AFT em curso							22.981,49	-22.981,49		0,00
Transferências de/para ANCDV										0,00
Outras transferências										0,00
Saldo no fim do período	0,00	0,00	12.731,63	0,00	10.549,32	0,00	36.892,70	0,00	0,00	60.173,65
Valor bruto no fim do período			403.122,13	76.761,54	58.427,98		321.775,76			860.087,41
Depreciações acumuladas no fim do período			390.390,50	76.761,54	47.878,66		284.883,06			799.913,76



## 7. PROPRIEDADE DE INVESTIMENTO

### 7.1. Quantia escriturada e movimentos do período em propriedades de investimento:

Ano 2022

Descrição	Modelo do Custo			TOTAL
	Terrenos e Rec. Naturais	Edifícios e Out. Construções	Outras Prop. Investimento	
<b>Divulgações</b>				
Valor bruto no início do período	116.500,00	349.500,00	0,00	466.000,00
Depreciações acumuladas no início do período				0,00
Imparidades acumuladas no início				0,00
<b>Saldo no início do período</b>	<b>116.500,00</b>	<b>349.500,00</b>	<b>0,00</b>	<b>466.000,00</b>
<b>Variações no período</b>				
<b>Aumentos do período</b>	<b>0,00</b>	<b>0,00</b>	<b>0,00</b>	<b>0,00</b>
Aquisições				0,00
Variações no justo valor				0,00
Concentrações				0,00
Outros aumentos				0,00
<b>Diminuições do período</b>	<b>0,00</b>	<b>0,00</b>	<b>0,00</b>	<b>0,00</b>
Variações no justo valor				0,00
Depreciações do período				0,00
Perdas por imparidade				0,00
Alienações				0,00
Abates				0,00
Outras diminuições				0,00
<b>Reversões de Perdas por Imparidade</b>				<b>0,00</b>
<b>Transferências de PI em curso</b>				<b>0,00</b>
<b>Transferências de/para ANCDV</b>				<b>0,00</b>
<b>Transferências de/para inventários</b>				<b>0,00</b>
<b>Transferências de/para AFT</b>				<b>0,00</b>
<b>Outras transferências</b>				<b>0,00</b>
<b>Diferenças de câmbio líquidas</b>				<b>0,00</b>
<b>Saldo no fim do período</b>	<b>116.500,00</b>	<b>349.500,00</b>	<b>0,00</b>	<b>466.000,00</b>
Valor bruto no fim do período				0,00
Depreciações acumuladas no fim do período				0,00
<b>Valor de restrições à realização de rendimentos</b>				

Durante o exercício de 2021, foi alienado o seguinte imóvel, prédio urbano sito na Estrada Nacional 8 – Porta da Vila.

As propriedades de investimento encontram-se valorizadas ao justo valor, sendo convicção da empresa e da administração que os valores de mercado não sofreram variações significativas que impliquem a sua revisão.

A última avaliação por perito foi realizada em 2018, resultando um excedente de 432,33€, devendo nos termos dos normativos contabilísticos ser feita nova avaliação em 2023.

**Ano 2021**

Descrição	Modelo do Custo			TOTAL
	Terrenos e Rec.Naturais	Edifícios e Out. Construções	Outras Prop. Investimento	
<b>Divulgações</b>				
Valor bruto no início do período	191.500,00	574.500,00	0,00	766.000,00
Depreciações acumuladas no início do período				0,00
Imparidades acumuladas no início				0,00
<b>Saldo no início do período</b>	<b>191.500,00</b>	<b>574.500,00</b>	<b>0,00</b>	<b>766.000,00</b>
<b>Variações no período</b>				
<b>Aumentos do período</b>	<b>0,00</b>	<b>0,00</b>	<b>0,00</b>	<b>0,00</b>
Aquisições				0,00
Variações no justo valor				0,00
Concentrações				0,00
Outros aumentos				0,00
<b>Diminuições do período</b>	<b>0,00</b>	<b>0,00</b>	<b>0,00</b>	<b>0,00</b>
Variações no justo valor				0,00
Depreciações do período				0,00
Perdas por imparidade				0,00
Alienações	75.000,00	225.000,00		300.000,00
Abates				0,00
Outras diminuições				0,00
Reversões de Perdas por Imparidade				0,00
Transferências de PI em curso				0,00
Transferências de/para ANCDV				0,00
Transferências de/para Inventários				0,00
Transferências de/para AFT				0,00
Outras transferências				0,00
Diferenças de câmbio líquidas				0,00
<b>Saldo no fim do período</b>	<b>116.500,00</b>	<b>349.500,00</b>	<b>0,00</b>	<b>466.000,00</b>
Valor bruto no fim do período				0,00
Depreciações acumuladas no fim do período				0,00
<b>Valor de restrições à realização de rendimentos</b>				

## 7.2. Outra informação sobre propriedades de investimento

Não foram reconhecidas rendas no exercício.

7.3. Medida em que o justo valor da propriedade de investimento (tal como mensurado ou divulgado nas demonstrações financeiras) se baseou numa valorização de um avaliador independente que possui uma qualificação profissional

reconhecida e que tem experiência recente na localização e na categoria da propriedade de investimento que foi valorizada Outra informação sobre propriedades de investimento (se não tiver havido tal valorização, esse facto deve se divulgado).

Os imóveis estão reconhecidos pelo Justo Valor tendo sido efetuada a alienação de um dos imóveis, conforme mencionado anteriormente. Dessa alienação resultou a regularização da rubrica Passivo por Impostos Diferidos no valor de 14.456,29 euros e consequentemente uma diminuição nos capitais próprios de 68.839,49 euros. Os outros dois imóveis, que estão a ser explorados pelo Município, a Administração entendeu que o seu valor corresponde ao Justo Valor em referência à data das demonstrações financeiras. Os capitais próprios refletem a 31/12/2021 um excedente de revalorização de 547,26€ e correspondentes a impostos diferidos no montante de 114,93€.

## 8. INVENTÁRIOS

### 8.1. Quadro de apuramento do custo das mercadorias vendidas e das matérias consumidas:

#### Ano 2022

Descrição	Mercadorias	Matérias primas subs. E consumo	Total
Inventários iniciais	67.970,86		67.970,86
Compras	1.583,50		1.583,50
Reclassificação e regularização de inventários	-3.955,88		-3.955,88
Inventários finais	61.260,00		61.260,00
<b>Custo das mercadorias vendidas e matérias consumidas</b>	<b>4.338,48</b>	<b>0,00</b>	<b>4.338,48</b>

#### Ano 2021

Descrição	Mercadorias	Matérias primas subs. E consumo	Total
Inventários iniciais	66.749,48		66.749,48
Compras	2.327,79		2.327,79
Reclassificação e regularização de inventários	-515,53		-515,53
Inventários finais	67.970,86		67.970,86
<b>Custo das mercadorias vendidas e matérias consumidas</b>	<b>590,88</b>	<b>0,00</b>	<b>590,88</b>

## 8.2. Decomposição da rubrica "Inventários":

Descrição	2022	2021	Variação	
			Valor	%
Mercadorias	61.260,00	67.970,86	6.710,86	9,87
Mercadorias em trânsito				
Perdas por imparidade acumuladas				
Subtotal	61.260,00	67.970,86	6.710,86	9,87
Matérias primas subs.e de consumo				
Produtos acabados e intermédios				
Subprodutos desperd. resíd.e refugos				
Produtos e trabalhos em curso	319.481,95	319.481,95		
Adiamentos por conta de compras				
Totais	380.741,95	387.452,81	6.710,86	1,73

Não existem inventários dados como penhor de garantia de quaisquer passivos.

## 8.3. Apuramento da variação nos inventários da produção:

Ano 2022				
Descrição	Produtos acabados e intermédios	Subprodutos desperd. resíd. e refugos	Produtos e trabalhos em curso	Total
Inventários finais			319.481,95	319.481,95
Reclassificação e regularização de inventários				0,00
Inventários iniciais			319.481,95	319.481,95
Variação da produção	0,00	0,00	0,00	0,00

Ano 2021				
Descrição	Produtos acabados e intermédios	Subprodutos desperd. resíd. e refugos	Produtos e trabalhos em curso	Total
Inventários finais			319.481,95	319.481,95
Reclassificação e regularização de inventários				0,00
Inventários iniciais			319.481,95	319.481,95
Variação da produção	0,00	0,00	0,00	0,00

Não ocorreu alteração, conclusão nem transmissão dos PTC durante o ano de 2022.

## 8.4. Perdas por imparidade em inventários

Avaliamos a necessidade de constituição de imparidades sobre inventários e a administração entende que os inventários estão registados por uma quantia escriturada não superior ao seu valor realizável líquido, pelo que não existem imparidades por reconhecer em inventários.

## 9. DIFERIMENTOS

### 9.1. Divulgação dos elementos que constituem a rubrica "Diferimentos"

Descrição	2022	2021	Variação	
			Valor	%
<b>Gastos a Reconhecer (SD)</b>	<b>16.872,70</b>	<b>24.033,42</b>	<b>-7.160,72</b>	<b>-29,8</b>
Seguros	9.737,28	9.134,91	602,37	6,6
...				
Outros	7.135,42	14.898,51	-7.763,09	-52,1
<b>Rendimentos a reconhecer</b>	<b>0,00</b>	<b>2.893,73</b>	<b>-2.893,73</b>	<b>-</b>
Rendas				
Contratos de construção				
...				
Outros rendim. Diferidos	0,00	2.893,73	-2.893,73	0,0
<b>Totais</b>	<b>16.872,70</b>	<b>21.139,69</b>	<b>(4.266,99)</b>	<b>(20,18)</b>

## 10. RÉDITO

10.1. Quantia de cada categoria significativa de rédito reconhecida do período, conforme quadro:

Descrição	2022	2021	Variação	
			Valor	%
Venda de bens	5.543,75	4.077,32	1.466,43	35,97
Prestação de serviços	1.780.121,02	635.328,72	1.144.792,30	180,19
<b>Subtotais</b>	<b>1.785.664,77</b>	<b>639.406,04</b>	<b>1.146.258,73</b>	<b>179,27</b>
Juros				
Dividendos				
<b>Subtotais</b>	<b>0,00</b>	<b>0,00</b>	<b>0,00</b>	<b>0,00</b>
<b>Totais</b>	<b>1.785.664,77</b>	<b>639.406,04</b>	<b>1.146.258,73</b>	<b>179,27</b>

## 11. IMPOSTOS E CONTRIBUIÇÕES

11.1. Divulgação dos seguintes componentes de gasto de imposto sobre o rendimento:

Descrição	2022	2021
<b>1 Resultado antes de impostos</b>	<b>301.675,64</b>	<b>30.447,54</b>
<b>2 Imposto corrente</b>	<b>26.449,72</b>	<b>8.002,16</b>
<b>3 Imposto diferido</b>	<b>0,00</b>	<b>0,00</b>
<b>4 Imposto sobre o rendimento (4=2+3)</b>	<b>26.449,72</b>	<b>8.002,16</b>
<b>5 Tributações autónomas</b>	<b>11.296,16</b>	<b>3.123,37</b>
<b>6 Taxa efetiva de imposto (6=4/1)</b>	<b>9%</b>	<b>26%</b>



## 11.2. Decomposição dos saldos com o Estado, conforme quadro seguinte:

Descrição	2022		2021	
	Saldos devedores	Saldos credores	Saldos devedores	Saldos credores
IRC a Pagar		23.359,72		8.002,16
IRC a Recuperar				
PPC/PEC a recuperar				
Retenções de IRS – Trabalho dependente		4.632,00		3.867,00
Retenções de IRS – Trabalho independente		787,88		482,58
Retenções de IRS – Prediais				
IVA – A pagar		21.152,48		
IVA – A recuperar			3.445,11	
Outros Impostos		66.222,69		
Contribuições para a Segurança Social		12.362,00		10.872,70
<b>Totais</b>	<b>0,00</b>	<b>128.516,77</b>	<b>3.445,11</b>	<b>23.224,44</b>

## 11.3. Imposto diferido e corrente reconhecido nos resultados, conforme quadro seguinte:

Descrição	2022	2021
<b>Imposto corrente do período</b>	<b>0,00</b>	<b>0,00</b>
<b>Gastos/Rendimentos de impostos reconhecidos no período e anteriormente reconhecidos como impostos</b>		
<b>diferidos provenientes de:</b>	<b>0,00</b>	<b>0,00</b>
Imposto diferido relativo à realização do excedente de revalorização de ativos		
Imposto diferido relativo às perdas p/imparidade não aceites fiscalmente		
Imposto diferido relativo aos prejuízos fiscais		
Imposto diferido relativo aos subsídios ao Investimento		
<b>Gastos/Rendimentos de impostos não reconhecidos anteriormente como impostos diferidos:</b>	<b>0,00</b>	<b>0,00</b>
Imposto diferido relativo à realização do excedente de revalorização de ativos		
Imposto diferido relativo às perdas p/imparidade não aceites fiscalmente		
Imposto diferido relativo aos prejuízos fiscais		
Imposto diferido relativo ao subsídio ao investimento		
Imposto diferido relativo ao resultado da conversão POC/SNC		
<b>Total do imposto do período</b>	<b>0,00</b>	<b>0,00</b>

11.4. Decomposição das bases de cálculo de impostos diferidos ativos e passivos à data do balanço, conforme quadro seguinte:

Descrição	2022	2021
<b>Diferenças temporárias que originaram Ativos por impostos diferidos</b>		
Perdas p/imparidade não aceites fiscalmente		
Prejuízos fiscais		
<b>Soma A</b>	<b>0,00</b>	<b>0,00</b>
<b>Diferenças temporárias que originaram passivos por Impostos diferidos</b>	<b>0,00</b>	<b>0,00</b>
Excedentes de revalorização de ativos	432,33	432,33
Subsídios ao Investimento		
Resultado da conversão POC/SNC		
<b>Soma B</b>	<b>432,33</b>	<b>432,33</b>
<b>Valores refletidos no balanço</b>		
Ativos por impostos diferidos (Soma A x 21%)		
Passivos por impostos diferidos (Soma B x 21%)	114,93	114,93

## 12. INSTRUMENTOS FINANCEIROS

12.1. Perdas por imparidade em ativos financeiros, conforme discriminação no quadro seguinte:

Ano 2022

Descrição	Saldo Inicial	Reforço	Reversão	Utilização	Saldo final
Dívidas a receber de clientes	17.665,60				17.665,60
Outras dívidas a receber					0,00
<b>Totais</b>	<b>17.665,60</b>	<b>0,00</b>	<b>0,00</b>	<b>0,00</b>	<b>17.665,60</b>

Ano 2021

Descrição	Saldo Inicial	Reforço	Reversão	Utilização	Saldo final
Dívidas a receber de clientes	16.465,60	1.200,00			17.665,60
Outras dívidas a receber					0,00
<b>Totais</b>	<b>16.465,60</b>	<b>1.200,00</b>	<b>0,00</b>	<b>0,00</b>	<b>17.665,60</b>

As imparidades de clientes estão constituídas pela integridade respeitante aos saldos onde foram identificados riscos de cobrança associados.

## 12.2. Dívidas de cobrança duvidosa

Descrição	2022	2021
<b>Relativos a processos de insolvência e recuperação e processos de execução</b>		<b>1.200,00</b>
<b>Reclamadas judicialmente</b>		
<b>Em mora:</b>	<b>17.665,60</b>	<b>16.465,60</b>
Há mais de 6 e até 12 meses		
Há mais de 12 e até 18 meses	<b>1.200,00</b>	
Há mais de 18 e até 24 meses		
Há mais de 24 meses	<b>16.465,60</b>	<b>16.465,60</b>
<b>Totais</b>	<b>17.665,60</b>	<b>17.665,60</b>

## 12.3. Categorias (naturezas) de ativos e passivos financeiros, perdas por imparidade, rendimentos e gastos associados, conforme quadro seguinte:

<b>Ano 2022</b>			
Descrição	Mensurados ao custo	Imparidade acumulada	Quantia escriturada
<b>Ativos financeiros:</b>			
<b>Cientes</b>	<b>128.173,31</b>	<b>17.665,60</b>	<b>110.507,71</b>
Cientes c/c	110.507,71		110.507,71
Cientes – Títulos a receber			0,00
Cientes – Cheques pré-datados			0,00
Cientes de cobrança duvidosa	17.665,60	17.665,60	0,00
...			0,00
Outros créditos a receber	578.858,98		578.858,98
Ativos financeiros detidos para negociação (1421)			0,00
Outros ativos financeiros (1431)			0,00
<b>Passivos financeiros:</b>			
<b>Fornecedores</b>	<b>120.665,46</b>		<b>120.665,46</b>
Fornecedores c/c	120.665,46		120.665,46
Fornecedores – Títulos a pagar			0,00
...			0,00
Adiantamentos de clientes	1.220,04		1.220,04
<b>Financiamentos obtidos</b>	<b>0,00</b>		<b>0,00</b>
Empréstimos bancários			0,00
Descobertos bancários			0,00
Locações Financeiras			0,00
Suprimentos de participantes para negociação (1422)			0,00
<b>Outras dívidas a pagar</b>	<b>288.577,85</b>		<b>288.577,85</b>
Passivos financeiros detidos para negociação (1422)			0,00
Outros passivos financeiros (1432)			0,00
<b>Ganhos e perdas líquidos de:</b>			
Ativos financeiros:	0,00		0,00
Passivos financeiros	5.575,77		5.575,77
<b>Rendimentos e gastos de juros de:</b>			
Ativos financeiros:	0,00		0,00
Passivos financeiros	0,00		0,00



**Ano 2021**

Descrição	Mensurados ao custo	Imparidade acumulada	Quantia escriturada
<b>Ativos financeiros:</b>			
<b>Cientes</b>	<b>156.166,16</b>	<b>17.665,60</b>	<b>138.500,56</b>
Cientes c/c	138.500,56		138.500,56
Cientes – Títulos a receber			0,00
Cientes – Cheques pré-datados			0,00
Cientes de cobrança duvidosa	17.665,60	17.665,60	0,00
...			0,00
Outros créditos a receber	548.349,12		548.349,12
Ativos financeiros detidos para negociação (1421)			0,00
Outros ativos financeiros (1431)			0,00
<b>Passivos financeiros:</b>			
Fornecedores	9.062,70		9.062,70
Fornecedores c/c	9.062,70		9.062,70
Fornecedores – Títulos a pagar			0,00
...			0,00
Adiantamentos de clientes	7,50		7,50
<b>Financiamentos obtidos</b>	<b>0,00</b>		<b>0,00</b>
Empréstimos bancários			0,00
Descobertos bancários			0,00
Loações Financeiras			0,00
Suprimentos de participantes para negociação (1422)			0,00
Outras dívidas a pagar	157.613,55		157.613,55
Passivos financeiros detidos para negociação (1422)			0,00
Outros passivos financeiros (1432)			0,00
<b>Ganhos e perdas líquidos de:</b>			
Ativos financeiros:	0,00		0,00
Passivos financeiros	0,00		0,00
<b>Rendimentos e gastos de juros de:</b>			
Ativos financeiros:	0,00		0,00
Passivos financeiros	0,00		0,00

Todos os valores constantes nas rubricas de ativos e passivos financeiros acima referidos, são expectáveis de ser recuperados ou liquidados num prazo não superior a 12 meses, sempre que classificados como ativos e passivos correntes.

## 12.4. Decomposição da rubrica "Outros Créditos a Receber"

Descrição	2022	2021	Variação	
			Valor	%
Fornecedores c/c (saldo devedor)	16.380,44	488,12	15.892,32	-
Adiantamentos ao pessoal				
Devedores p/acréscimos de rendimentos	15.394,44	776,90	14.617,54	-
Juros a receber				
Acréc. Rend.relativos a Contratos de Construção				
Outros acréscimos de rendimentos	15.394,44	776,90	14.617,54	-
Outros devedores				
Sócios	547.084,10	547.084,10	-	-
<b>Totais</b>	<b>578.858,98</b>	<b>548.349,12</b>	<b>30.509,86</b>	<b>5,56</b>

A rubrica sócios é referente à transferência a realizar pelo Município, nos termos do artigo 40º da Lei 50/2012 de 31 de agosto, relativamente aos prejuízos do exercício de 2020.

## 12.5. Decomposição da rubrica "Outras Dividas a Pagar"

Descrição	2022	2021	Variação	
			Valor	%
Clientes (saldo devedor)				
Remunerações a pagar	0,00	427,50	(427,50)	(100,00)
Fornecedores de Investimentos	0,00	0,00		
Credores por acréscimos	266.111,74	150.263,69	115.848,05	77,10
Seguros a liquidar				
Remunerações a liquidar – Encargos c/férias	84.471,03	78.614,32	5.856,71	7,45
Remunerações a liquidar – Gratificação de Balanço				
Remunerações a liquidar – Sub. Natal				
Outros acréscimos de gastos	181.640,71	71.649,37	109.991,34	153,51
Outros Credores	22.466,11	6.922,36	15.543,75	224,54
<b>Totais</b>	<b>288.577,85</b>	<b>157.613,55</b>	<b>130.964,30</b>	<b>83,09</b>

- A rubrica Outros Credores diz respeito, especialmente, a valores a liquidar referentes ao último evento de 2022.
- A rubrica Outros acréscimos de gastos respeita fundamentalmente gastos especializados relacionados com o último evento de 2022, Óbidos Vila Natal.

## 13. CAPITAIS PRÓPRIOS

13.1. Indicação das quantias do capital social subscrito e do capital social por realizar e respetivos prazos de realização

O capital subscrito ascende a 1.137.886 euros e encontra-se integralmente realizado.

13.2. Movimentos ocorridos no exercício nas rubricas de Capitais Próprios, ainda não referidos anteriormente:

**Ano 2022**

Conta	Descrição	Saldo Inicial	Aumentos	Diminuições	Saldo Final
51	Capital subscrito	1.137.886,00			1.137.886,00
52	Ações (quotas) próprias	0,00			0,00
53	Outros instrumentos de capital próprio	0,00			0,00
54	Prêmios de emissão	0,00			0,00
551	Reservas legais	99.040,41	2.244,54		101.284,95
552	Outras reservas	405.407,67	20.200,84		425.608,51
56	Resultados Transitados	68.839,49			68.839,49
58	Excedentes de revalorização	432,33			432,33
57+59	Ajustamentos/Outras variações no capital próprio	0,00			0,00
818	Resultado Líquido do Período	22.445,38	275.225,92	22.445,38	275.225,92
<b>TOTAIS</b>		<b>1.734.051,28</b>	<b>297.671,30</b>	<b>22.445,38</b>	<b>2.009.277,20</b>

**Ano 2021**

Conta	Descrição	Saldo Inicial	Aumentos	Diminuições	Saldo Final
51	Capital subscrito	1.137.886,00			1.137.886,00
52	Ações (quotas) próprias				0,00
53	Outros instrumentos de capital próprio				0,00
54	Prêmios de emissão				0,00
551	Reservas legais	99.040,41			99.040,41
552	Outras reservas	409.967,78		4.560,11	405.407,67
56	Resultados Transitados	0,00	68.839,49		68.839,49
58	Excedentes de revalorização	54.815,53	14.456,29	68.839,49	432,33
57+59	Ajustamentos/Outras variações no capital próprio				0,00
818	Resultado Líquido do Período	-551.644,21	574.089,59		22.445,38
<b>TOTAIS</b>		<b>1.150.065,51</b>	<b>657.385,37</b>	<b>73.399,60</b>	<b>1.734.051,28</b>

Os excedentes de revalorização resultam da avaliação pelo Justo Valor das Propriedades de Investimento, conforme divulgado na nota das propriedades de investimento.



## 14. FORNECIMENTO E SERVIÇOS EXTERNOS

## 14.1. Decomposição dos Fornecimentos e Serviços Externos, conforme, quadro anexo:

Contas	Descrição	2022	2021	Variação	
				Valor	%
621	Subcontratos				
6221	Trabalhos especializados	412.256,88	108.934,92	303.321,96	278,44
6222	Publicidade e propaganda	40.089,27	6.744,11	33.345,16	494,43
6223	Vigilância e segurança	1.136,53	12.208,86	-11.072,33	-
6224	Honorários	264.205,53	89.339,94	174.865,59	195,73
6225	Comissões	6.664,72	4.270,91	2.393,81	56,05
6226	Conservação e reparação	3.136,19	6.342,61	(3.206,42)	(50,55)
6228	Outros serviços especializados	5.580,02	357,63	5.222,39	1.460,28
6231	Ferram. e utens. desig.rápido	128.600,18	37.916,46	90.683,72	239,17
6232	Livros e documentação técnica				
6233	Material de escritório	10.335,48	1.518,18	8.817,30	580,78
6234	Artigos para oferta	2.604,67	1.588,50	1.016,17	-
6238	Outros materiais				
6241	Eletricidade				
6242	Combustíveis	8.410,16	4.409,62	4.000,54	90,72
6243	Água				
6248	Outros fluídos	1.748,88	1.031,90	716,98	69,48
6251	Deslocações e estadas	93.452,60	15.939,69	77.512,91	486,29
6252	Transportes de pessoal				
6253	Transporte de mercadorias	376,71	311,90	64,81	20,78
6254	Refeições				
6258	Outros transportes				
6261	Rendas e alugueres	231.064,98	108.476,01	122.588,97	113,01
6262	Comunicação	4.393,33	4.961,61	(568,28)	(11,45)
6263	Seguros	4.143,14	1.788,19	2.354,95	131,69
6264	Royalties				
6265	Contencioso e notariado	285,44	971,00	-685,56	(70,60)
6266	Despesas de representação	2.805,99		2.805,99	-
6267	Limpeza, higiene e conforto	6.647,28	1.909,23	4.738,05	248,17
6268	Outros serviços				
	<b>Totais</b>	<b>1.227.937,98</b>	<b>409.021,27</b>	<b>818.916,71</b>	<b>200,21</b>

15. GASTOS COM O PESSOAL

15.1. Pessoal ao serviço da Entidade e horas de trabalho

Descrição	2022		2021	
	N.º médio de pessoas	N.º de horas trabalhadas	N.º médio de pessoas	N.º de horas trabalhadas
<b>Pessoas ao serviço da empresa</b>	30	42.495	28	43.788
Pessoas remuneradas	30	42.495	28	43.788
Pessoas não remuneradas				
<b>Pessoas ao serviço da empresa por tipo horário</b>	30	42.495	28	43.788
Pessoas a tempo completo	30	42.495	28	43.788
(das quais pessoas remuneradas)				
Pessoas a tempo parcial				
(das quais pessoas remuneradas)				
<b>Pessoas ao serviço da empresa por sexo</b>				
Masculino	17	22.874	13	24.313
Feminino	13	19.621	15	19.475
<b>Prestadores de serviço</b>				
<b>Pessoas colocadas por agências de trabalho</b>				

15.2. Gastos com o pessoal:

Descrição	2022	2021	Variação	
			Valor	%
Remunerações dos órgãos sociais (das quais participação nos lucros)	49.098,17	44.011,23	5.086,94	11,56
Remuneração do pessoal (das quais participação nos lucros)	461.879,77	436.513,62	25.366,15	5,81
Benefícios pós emprego				
Indemnizações				
Encargos sobre as remunerações	122.278,08	105.473,69	16.804,39	15,93
Seguros de acidentes no trabalho	8.207,30	6.976,53	1.230,77	17,64
Gastos de ação social				
Outros gastos com pessoal (dos quais: formação)	3.601,94	1.045,41	2.556,53	244,55
<b>Totais</b>	<b>645.065,26</b>	<b>594.020,48</b>	<b>51.044,78</b>	<b>8,59</b>

15.3. Outras divulgações sobre benefícios dos empregados:

Não existem compromissos em matéria de pensões.

Não existem adiantamentos ou créditos concedidos.

Não foram assumidos compromissos ou garantias em nome dos colaboradores.

## 16. OUTROS GASTOS E OUTROS RENDIMENTOS

16.1. Decomposição da rubrica "Outros gastos", conforme quadro seguinte:

Descrição	2022	2021	Variação	
			Valor	%
Impostos	20.785,24	5.836,28	14.948,96	256,14
Gastos e perdas em investimentos não financeiros	29,99	0,00	29,99	-
Descontos de p.p concedidos				
Dívidas incobráveis				
Perdas em inventários	3.955,88			
Gastos e perd. em Inv. não financ.	0,00	20.000,00	-20.000,00	-
Outros gastos e perdas	57.067,75	11.628,81	45.438,94	390,74
<b>Totais</b>	<b>81.838,86</b>	<b>37.465,09</b>	<b>44.373,77</b>	<b>118,44</b>

De referir que a rubrica "Juros e gastos similares suportados" na Demonstração de Resultados, releva o montante de 5.271,87 euros, referente a gastos de financiamento em comparação com o exercício anterior no valor de 2.463,13 euros.

16.2. Decomposição da rubrica "Outros Rendimentos", conforme quadro seguinte:

Descrição	2022	2021	Variação	
			Valor	%
Rendimentos suplementares	4,88			
Descontos de p.p obtidos				
Recuperação de dívidas a receber				
Ganhos em inventários				
Rend. e ganhos nos rest.ativos finan.				
Rend.e ganhos em Inv. não finan.				
Outros	8.358,35	8.289,43	68,92	0,83
Juros obtidos				
Outros rendimentos similares				
<b>Totais</b>	<b>8.363,23</b>	<b>8.289,43</b>	<b>73,80</b>	<b>0,89</b>

## 17. DIVULGAÇÕES EXIGIDAS POR DIPLOMAS LEGAIS

## 17.1. Informação por atividade económica

## Ano 2022

Descrição	CAE93293	CAE47784	CAE91030	Total
<b>Vendas</b>	<b>0,00</b>		<b>5.543,75</b>	<b>5.543,75</b>
De mercadorias			5.543,75	5.543,75
De produtos acabados, semi-acabados, resíduos e refugos				0,00
<b>Prestações de serviços</b>	<b>1.780.121,02</b>			<b>1.780.121,02</b>
<b>Compras</b>			<b>1.583,50</b>	<b>1.583,50</b>
<b>Fornecimentos e serviços externos</b>	<b>1.227.937,98</b>			<b>1.227.937,98</b>
<b>Custo das mercadorias vendidas e matérias consumidas</b>	<b>0,00</b>		<b>4.338,48</b>	<b>4.338,48</b>
Mercadorias			4.338,48	4.338,48
Matérias primas, subsidiárias e de consumo				0,00
<b>Variação nos Inventários da produção</b>				<b>0,00</b>
<b>Gastos com o pessoal</b>	<b>645.065,26</b>			<b>645.065,26</b>
Remunerações	510.977,94			510.977,94
Outros gastos	134.087,32			134.087,32
<b>Ativos fixos tangíveis</b>	<b>60.513,94</b>			<b>60.513,94</b>
Quantia escriturada líquida final	60.513,94			60.513,94
Total das aquisições	16.358,28			16.358,28
(das quais edifícios e outras construções)				0,00
Adições no período de ativos em curso				0,00
<b>Propriedades de investimento</b>	<b>466.000,00</b>			<b>466.000,00</b>
Quantia escriturada líquida final	466.000,00			466.000,00
Total das aquisições				0,00
(das quais edifícios e outras construções)				0,00
Adições no período de ativos em curso				0,00

## Ano 2021

Descrição	CAE93293	CAE47784	CAE91030	Total
<b>Vendas</b>	<b>483,34</b>		<b>3.593,98</b>	<b>4.077,32</b>
De mercadorias	483,34		3.593,98	4.077,32
De produtos acabados, semi-acabados, resíduos e refugos				0,00
<b>Prestações de serviços</b>	<b>635.328,72</b>			<b>635.328,72</b>
<b>Compras</b>	<b>2.327,79</b>			<b>2.327,79</b>
<b>Fornecimentos e serviços externos</b>	<b>409.021,27</b>			<b>409.021,27</b>
<b>Custo das mercadorias vendidas e matérias consumidas</b>	<b>70,02</b>		<b>520,86</b>	<b>590,88</b>
Mercadorias	70,02		520,86	590,88
Matérias primas, subsidiárias e de consumo				0,00
<b>Variação nos Inventários da produção</b>				<b>0,00</b>
<b>Gastos com o pessoal</b>	<b>594.020,48</b>			<b>594.020,48</b>
Remunerações	480.524,85			480.524,85
Outros gastos	113.495,63			113.495,63
<b>Ativos fixos tangíveis</b>	<b>60.173,65</b>			<b>60.173,65</b>
Quantia escriturada líquida final	60.173,65			60.173,65
Total das aquisições	11.984,99			11.984,99
(das quais edifícios e outras construções)				0,00
Adições no período de ativos em curso	22.981,49			22.981,49
<b>Propriedades de investimento</b>	<b>466.000,00</b>			<b>466.000,00</b>
Quantia escriturada líquida final	466.000,00			466.000,00
Total das aquisições				0,00
(das quais edifícios e outras construções)				0,00
Adições no período de ativos em curso				0,00



O CAE 47784 não consta com movimentos na atividade, uma vez que o espaço físico da Loja do Pelourinho foi encerrado, embora haja continuidade de venda de mercadorias nas outras atividades apresentadas.

#### 17.2. Informação por mercado geográfico

A Entidade apenas atua exclusivamente no mercado nacional, assim sendo a informação é igual à expressa na alínea anterior.

#### 17.3. Outras divulgações exigidas por diploma legal

- A Empresa não dispõe de sucursais.
- A Administração informa que a Empresa não apresenta dívidas ao Estado em situação de mora, nos termos do Decreto-Lei nº 534/80 de 7 de Novembro.
- Dando cumprimento ao estipulado no Decreto-lei nº 411/91, de 17 de Outubro, a Administração informa que a situação da Empresa perante a Segurança Social se encontra regularizada, dentro dos prazos legalmente estipulados.
- Durante o período de 2022, a Entidade não efetuou transações com quotas próprias sendo nulo o saldo detido em 31 de dezembro de 2022.
- Não foram concedidas quaisquer autorizações para negócios entre administradores e a sociedade.
- Devemos informar que:
  - ⊕ Não existem quaisquer operações, comerciais ou financeiras, não incluídas no balanço.
  - ⊕ Os honorários faturados no período de 2022 pelo Revisor Oficial de Contas referem-se à Revisão Legal de Contas no valor total de 5.400,00€ ao qual acresce IVA.

Não existe até à presente data conhecimento de quaisquer aspetos não financeiros relevantes, nomeadamente situações de caráter laboral, ambiental ou de outra índole que possam pôr em causa a atividade futura da empresa ou suscetíveis de gerar outras responsabilidades ou contingências que não tenham sido reconhecidas ou divulgadas nas presentes demonstrações financeiras.

Nos termos normas e das recomendações da Comissão de Normalização Contabilística, os efeitos no exercício a divulgar referentes ao COVID-19 são:

- Não existiram apoios específicos atribuídos à entidade nem recurso ao Lay-off simplificado; e



- Em 2022 o levantamento das restrições de abertura e circulação de pessoas traduziu-se num ano mais positivo de atividade em comparação com o ano de 2021 em que apenas se puderam exercer parcialmente as atividades.

## 18. PROVISÕES, PASSIVOS CONTINGENTES E ATIVOS CONTINGENTES

### 18.1. Provisões, passivos contingentes e ativos contingentes

- **Provisões**

Não foram detetadas no exercício situações passíveis de cumprir com os critérios de reconhecimento de provisões.

- **Passivos contingentes**

Decorre em tribunal processo 778/15.7BELRA, em que a Óbidos Criativa foi constituída ré, em conjunto com a Câmara Municipal de Óbidos, em pedido de indemnização pelo lamentável falecimento de uma pessoa numa queda da muralha do castelo. O valor peticionado foi de 175.000euros acrescido de juros. Trata-se de um evento de ocorrência incerta e de montante não mensurável. À data, a probabilidade de condenação para a Óbidos Criativa é incerta e a nossa melhor expectativa é de que não ocorra. Na eventualidade de uma condenação da Óbidos Criativa, os valores são de igualmente de quantificação incerta, por envolver mais do que um réu, dependerem da atribuição de graus de culpa a qualquer uma das partes e ainda da fixação pelo tribunal dos montantes que poderão ser díspares do valor peticionado.

De igual modo decorre em tribunal processo 1905/15.0BELRA, em que foi constituída a Óbidos Criativa como ré em pedido de restituição por danos patrimoniais em equipamentos em consequência de condições meteorológicas adversas, com o valor peticionado de 148.768,68€. O processo encontra-se em fase de prolação de sentença. À data, a probabilidade de condenação para a Óbidos Criativa é incerta e a nossa melhor expectativa é de que não ocorra. A quantificação de uma eventual condenação é igualmente incerta.

Foi constituído processo 117/22.0BELRA, em que a Óbidos Criativa é Co-Réu com o Município de Óbidos em relação a um diferendo com um colaborador, com o valor peticionado de 99.227,00€. À data não existe expectativa de um desfecho desfavorável, o processo encontra-se em contestação, não sendo possível prever o seu desfecho nem quantificar o mesmo.

- **Ativos contingentes**

Não existiram no exercício situações passíveis de relevar como ativos contingentes.

19.1. Outras divulgações consideradas relevantes para melhor compreensão da posição financeira e dos resultados

- A empresa municipal não está exposta a riscos financeiros que possam provocar efeitos materialmente relevantes na posição financeira e bem assim, que coloque em causa a continuidade das operações.
- As decisões tomadas pelo Município de Óbidos e pelo órgão de gestão executivo assentaram em regras de prudência, pelo que se entende que as obrigações assumidas não são geradoras de riscos que não possam ser regularmente suportados pela entidade. Relativamente à atividade da empresa, não se verificam quaisquer problemas de cariz ambiental, não resultando contingências associadas.

Não foram identificadas quaisquer situações que indiciem a existência de provisões e passivos contingentes que pudessem dar origem a reconhecimento ou divulgação. Também não existem situações associadas a ativos contingentes.

19.2. Proposta de aplicação de resultados ou, se aplicável, a aplicação de resultados:

Propomos que o lucro obtido em 2022, no valor de 275.225,92 Euros, seja aplicado em 10% na Reserva Legal e o restante em Reservas Livres:

Reservas Legais .....	27.522,59 Euros
Reservas Livres .....	247.703,33 Euros
<b>Total .....</b>	<b>275.225,92 Euros</b>

20. GESTÃO DE RISCO

A empresa municipal seguiu ao nível da gestão de risco a política adotada pela administração:

a) **Risco de Cliente e Risco Crédito sobre Clientes**

O risco de cliente é dirimido pela diversidade de clientes e elevado número de clientes individuais com pronto pagamento dos serviços (eventos). O risco de crédito resulta maioritariamente dos créditos sobre os seus Clientes, relacionados com a atividade operacional da empresa. O principal objetivo da gestão de risco de crédito, é garantir a cobrança efetiva dos recebimentos em conformidade com as condições negociadas.

De modo a mitigar o risco de crédito que deriva do potencial incumprimento de pagamento por parte dos Clientes, a empresa:

- Tem implementado procedimentos de gestão de crédito, acompanhando os créditos concedidos tanto temporal como monetariamente;

- Possui pessoas afetas às cobranças.

b) Riscos de Mercado

I. Risco de Taxa de Juro

A exposição da empresa ao risco de variação positiva da taxa de juro do Euro, é inexistente no período por não subsistirem empréstimos bancários.

II. Risco da Taxa de Câmbio

A empresa regra geral, só efetua negócios na moeda Euro, não estando por esse motivo suscetível a variações positivas e/ou negativas da taxa de câmbio de transação.

c) Risco de Liquidez

A gestão de risco de liquidez, tem por objetivo garantir que a empresa possui capacidade para assegurar atempadamente o financiamento necessário para a sua atividade de negócio.

Com este propósito, a gestão de liquidez na empresa compreende o planeamento financeiro consistente baseado em previsões de cash flows quer ao nível das operações, quer ao nível consolidado, de acordo com diferentes horizontes temporais (semanal, mensal e anual). Como é possível demonstrar pelos seus rácios, a empresa municipal goza de uma boa situação ao nível da liquidez, não existindo riscos a este nível.

## 21. ACONTECIMENTOS APÓS A DATA DO BALANÇO

21.1. Autorizações para emissão das demonstrações financeiras:

As demonstrações financeiras foram autorizadas para emissão pela Administração 24/03/2022.

21.2. Acontecimentos após a data do balanço que não deram lugar a ajustamentos:

Além dos descritos, após o enceramento do exercício e até à presente data, não se registaram outros factos suscetíveis de reconhecimento ou ajustamentos às demonstrações financeiras. No entanto, devido a uma certa normalidade, antevê-se que o próximo grande evento, Festival Internacional de Chocolate de Óbidos, terá uma continuidade na procura e por consequência um resultado previsível equilibrado.

Face ao exposto e apesar do nível e incerteza e volatilidade da situação não permitir estimar com exatidão os impactos financeiros futuros na empresa, em resultado das situações atrás descritas, é convicção da administração que o pressuposto para elaborar as demonstrações financeiras numa base de continuidade é apropriado, não havendo intenções nem perspectivas de constrangimentos severos que a impeçam de prosseguir em continuidade.

## 22. INVESTIMENTOS EM SUBSIDIÁRIAS, ASSOCIADAS E OUTROS INVESTIMENTOS FINANCEIROS

O valor de 146,60 euros no Ativo não Corrente na rubrica Outros Investimentos Financeiros, é referente a Fundo de Compensação do Trabalho (FCT).

## 23. SUBSÍDIOS E OUTROS APOIOS DE ENTIDADES PÚBLICAS

23.1 Natureza e extensão dos subsídios e outros apoios de entidades públicas reconhecidos nas demonstrações financeiras e indicação de outras formas de apoio de que diretamente se beneficiou:

Em 31 de Dezembro de 2022 e 2021 a entidade reconheceu os seguintes rendimentos na rubrica de Subsídios:

Subsídios à Exploração	2022	2021	Variação	
			Valor	%
Contrato Programa	437.000,00	437.000,00	0,00	-
Turismo de Portugal IP	51.118,18	0,00	51.118,18	-
<b>Totais</b>	<b>488.118,18</b>	<b>437.000,00</b>	<b>51.118,18</b>	<b>11,70</b>

Para além do recebimento do estipulado no Contrato Programa, a Óbidos Criativa, recebeu no presente exercício da entidade Turismo de Portugal, IP, a título de subsídio para apoio da atividade turística na Vila de Óbidos, o valor de 51.118,18 Eur.

A Contabilista Certificada

*Nickelle Ferreira*

A Administração,

*[Handwritten signature]*

*Ana Fátima Antunes Duarte*

*Paulo Alexandre de Jesus da Costa*

# ANEXO I

## RELATÓRIO E PARECER DO FISCAL ÚNICO



# RELATÓRIO E PARECER DO FISCAL ÚNICO

Exercício de 2022



Garruço, Viana & Associados  
SROC



**Garruço, Viana & Associados, SROC**  
Elisabete Garruço - Ana Margarida Pereira

Rua do Foral n.º 67, 2.º Frente  
3770-218 Oliveira do Bairro

Av. Dr. Francisco Sá Carneiro, Lote 6,  
Loja 6, Marinheiros  
2415-376 Leiria

SROC registada sob o n.º 322 na Ordem dos Revisores Oficiais de Contas  
Inscrição n.º 20180004 na Comissão de Mercado de Valores Mobiliários  
Contribuinte: 514.490.136 | C.R.C. de Óbidos sob mesmo número

## RELATÓRIO E PARECER DO FISCAL ÚNICO

Senhores Acionistas,

### INTRODUÇÃO

1. Nos termos da lei e do mandato que me conferiram, apresentamos o relatório sobre a atividade fiscalizadora desenvolvida e damos parecer sobre o Relatório e as Demonstrações Financeiras apresentados pela Administração da sociedade **Óbidos Criativa, E.M.** relativamente ao exercício findo em 31 de dezembro de 2022.

### RELATÓRIO

2. No desempenho das funções que nos são atribuídas, acompanhámos regularmente a atividade da Empresa, através da análise das suas contas, da verificação dos princípios contabilísticos e critérios valorimétricos que lhes estão subjacentes e, ainda, através dos contactos estabelecidos com a Administração e os Serviços os quais, com elevado espírito de colaboração, nos facultaram sempre todos os elementos e esclarecimentos solicitados, o que nos apraz registar e agradecer.
3. No âmbito das nossas funções verificámos que:
  - i) O Balanço, as Demonstrações dos Resultados por Naturezas, a Demonstração dos Fluxos de Caixa, a Demonstração das Alterações do Capital Próprio e o correspondente Anexo, permitem uma adequada compreensão da situação financeira da empresa e dos seus resultados;
  - ii) As políticas contabilísticas e os critérios valorimétricos adotados são adequados, tendo a empresa utilizado o referencial contabilístico aplicável, as Normas Contabilísticas e Relato Financeiro adotadas em Portugal através do Sistema de Normalização Contabilística;
  - iii) O Relatório da Administração é suficientemente esclarecedor da evolução dos negócios e da situação da sociedade evidenciando os aspetos mais significativos;
  - iv) A proposta de aplicação de resultados encontra-se devidamente formulada, dando cumprimento ao n.º 2 do art.º 40.º da Lei n.º 50/2012 de 31/08.
4. Alertamos ainda a Administração para os potenciais impactos resultantes do disposto no artigo 62º da Lei n.º 50/2012, caso a Entidade venha nos dois próximos anos a enquadrar-se nas situações elencadas no n.º 1 do referido artigo.
5. Tomamos a devida nota relativamente ao ofício com autorização do Município de Óbidos, de 21/03/2023, com vista ao cumprimento do disposto no art. 40.º da Lei n.º 50/2012.
6. Como consequência do trabalho de revisão legal efetuado emitimos a respetiva Certificação Legal das Contas sem Reservas.

### PARECER

5. Nestes termos, tendo em consideração as informações recebidas da Administração e Serviços e as conclusões constantes da Certificação Legal das Contas, somos do parecer que a assembleia geral da **Óbidos Criativa, E.M.** que:
  - i) Seja aprovado o Relatório da Administração;
  - ii) Sejam aprovadas as Demonstrações Financeiras do período findo em 31 de dezembro de 2022;
  - iii) Seja aprovada a proposta de aplicação de resultados conforme proposta no Relatório de Gestão.

Oliveira do Bairro, 24 de março de 2023

O FISCAL ÚNICO

Garruço, Viana & Associados, SROC  
Garruço, Viana & Associados, SROC, Lda  
SROC322 | CMVM 20180004  
Representada por  
Elisabete Pereira Abrantes Garruço,  
ROC n.º 1355 | CMVM n.º 20160965

EM  
óbidos **Criativa** 

**CERTIFICAÇÃO LEGAL  
DAS CONTAS E RELATÓRIO E  
PARECER DO FISCAL ÚNICO**

Exercício de 2022



Garruço, Viana & Associados  
SROC





óbidos<sup>EM</sup> **Criativa**

**CERTIFICAÇÃO LEGAL  
DAS CONTAS**

Exercício de 2022



Garruço, Viana & Associados  
SROC



**Garruço, Viana & Associados, SROC**  
Elsalvete Garruço - Ana Margarida Pereira

Rua do Foral n.º 67, 2.º Frente  
3770-218 Oliveira do Bairro

Av. Dr. Francisco Sá Carneiro, Lote 6,  
Loja 6, Marínlheiros  
2415-376 Leiria

SROC registada sob o n.º 322 na Ordem dos Revisores Oficiais de Contas  
Inscrição n.º 20180004 na Comissão de Mercado de Valores Mobiliários  
Contribuinte: 514.490.136 | C.R.C. de Óbidos sob mesmo número

## CERTIFICAÇÃO LEGAL DAS CONTAS

### RELATO SOBRE A AUDITÓRIA DAS DEMONSTRAÇÕES FINANCEIRAS

#### Opinião

Auditámos as demonstrações financeiras anexas de **ÓBIDOS CRIATIVA E.M.** (a Entidade), que compreendem o balanço em 31 de dezembro de 2022 (que evidencia um total de 2.548.372,25 euros e um total de capital próprio de 2.009.277,20 euros, incluindo um resultado líquido de 275.225,92 euros), a demonstração dos resultados por naturezas, a demonstração das alterações no capital próprio e a demonstração dos fluxos de caixa relativas ao ano findo naquela data, e o Anexo que incluem um resumo das políticas contabilísticas significativas.

Em nossa opinião, as demonstrações financeiras anexas apresentam de forma verdadeira e apropriada, em todos os aspetos materiais, a posição financeira de **ÓBIDOS CRIATIVA E.M.** em 31 de dezembro de 2022 e o seu desempenho financeiro e fluxos de caixa relativos ao ano findo naquela data de acordo com as Normas Contabilísticas e Relato Financeiro adotadas em Portugal através do Sistema de Normalização Contabilística.

#### Bases para a opinião

A nossa auditoria foi efetuada de acordo com as Normas Internacionais de Auditoria (ISA) e demais normas e orientações técnicas e éticas da Ordem dos Revisores Oficiais de Contas. As nossas responsabilidades nos termos dessas normas estão descritas na secção "Responsabilidades do auditor pela auditoria das demonstrações financeiras" abaixo. Somos independentes da Entidade nos termos da lei e cumprimos os demais requisitos éticos nos termos do código de ética da Ordem dos Revisores Oficiais de Contas.

Estamos convictos de que a prova de auditoria que obtivemos é suficiente e apropriada para proporcionar uma base para a nossa opinião.

#### Responsabilidades do órgão de gestão pelas demonstrações financeiras

O órgão de gestão é responsável pela:

- preparação de demonstrações financeiras que apresentem de forma verdadeira e apropriada a posição financeira, o desempenho financeiro e os fluxos de caixa da Entidade de acordo com as Normas Contabilísticas e Relato Financeiro adotadas em Portugal através do Sistema de Normalização Contabilística;
- elaboração do relatório de gestão nos termos legais e regulamentares aplicáveis;
- criação e manutenção de um sistema de controlo interno apropriado para permitir a preparação de demonstrações financeiras isentas de distorção material devido a fraude ou erro;
- adoção de políticas e critérios contabilísticos adequados nas circunstâncias;
- avaliação da capacidade da Entidade de se manter em continuidade, divulgando, quando aplicável, as matérias que possam suscitar dúvidas significativas sobre a continuidade das atividades.



**Garruço, Viana & Associados, SROC**  
Esibetis Garruço - Ana Margarida Pereira

Rua do Foral n.º 67, 2.ª Frente  
3770-218 Oliveira do Bairro

Av. Dr. Francisco Sá Carneiro, Lote 6,  
Loja 6, Marinheiros  
2415-376 Leiria

SROC registada sob o n.º 322 na Ordem dos Revisores Oficiais de Contas  
Inscrição n.º 20180004 na Comissão de Mercado de Valores Mobiliários  
Contribuinte: 514.490.136 | C.R.C. de Óbidos sob mesmo número

## **Responsabilidades do auditor pela auditoria das demonstrações financeiras**

A nossa responsabilidade consiste em obter segurança razoável sobre se as demonstrações financeiras como um todo estão isentas de distorções materiais devido a fraude ou a erro, e emitir um relatório onde conste a nossa opinião. Segurança razoável é um nível elevado de segurança mas não é uma garantia de que uma auditoria executada de acordo com as ISA detetará sempre uma distorção material quando exista. As distorções podem ter origem em fraude ou erro e são consideradas materiais se, isoladas ou conjuntamente, se possa razoavelmente esperar que influenciem decisões económicas dos utilizadores tomadas com base nessas demonstrações financeiras.

Como parte de uma auditoria de acordo com as ISA, fazemos julgamentos profissionais e mantemos ceticismo profissional durante a auditoria e também:

- ▶ identificamos e avaliamos os riscos de distorção material das demonstrações financeiras, devido a fraude ou a erro, concebemos e executamos procedimentos de auditoria que respondam a esses riscos, e obtemos prova de auditoria que seja suficiente e apropriada para proporcionar uma base para a nossa opinião. O risco de não detetar uma distorção material devido a fraude é maior do que o risco de não detetar uma distorção material devido a erro, dado que a fraude pode envolver conluio, falsificação, omissões intencionais, falsas declarações ou sobreposição ao controlo interno;
- ▶ obtemos uma compreensão do controlo interno relevante para a auditoria com o objetivo de conceber procedimentos de auditoria que sejam apropriados nas circunstâncias, mas não para expressar uma opinião sobre a eficácia do controlo interno da Entidade;
- ▶ avaliamos a adequação das políticas contabilísticas usadas e a razoabilidade das estimativas contabilísticas e respetivas divulgações feitas pelo órgão de gestão;
- ▶ concluímos sobre a apropriação do uso, pelo órgão de gestão, do pressuposto da continuidade e, com base na prova de auditoria obtida, se existe qualquer incerteza material relacionada com acontecimentos ou condições que possam suscitar dúvidas significativas sobre a capacidade da Entidade para dar continuidade às suas atividades. Se concluirmos que existe uma incerteza material, devemos chamar a atenção no nosso relatório para as divulgações relacionadas incluídas nas demonstrações financeiras ou, caso essas divulgações não sejam adequadas, modificar a nossa opinião. As nossas conclusões são baseadas na prova de auditoria obtida até à data do nosso relatório. Porém, acontecimentos ou condições futuras podem levar a que a Entidade descontinue as suas atividades;
- ▶ avaliamos a apresentação, estrutura e conteúdo global das demonstrações financeiras, incluindo as divulgações, e se essas demonstrações financeiras representam as transações e acontecimentos subjacentes de forma a atingir uma apresentação apropriada;
- ▶ comunicamos com os encarregados da governação, entre outros assuntos, o âmbito e o calendário planeado da auditoria, e as conclusões significativas da auditoria incluindo qualquer deficiência significativa de controlo interno identificado durante a auditoria.

A nossa responsabilidade inclui ainda a verificação da concordância da informação constante do relatório de gestão com as demonstrações financeiras.



**Garruço, Viana & Associados, SROC**  
Elisabete Garruço · Ana Margarida Pereira

Rua do Foral n.º 67, 2.º Frente  
3770-218 Oliveira do Bairro

Av. Dr. Francisco Sá Carneiro, Lote 6,  
Loja 6, Marinheiros  
2415-376 Leiria

SROC registada sob o n.º 322 na Ordem dos Revisores Oficiais de Contas  
Inscrição n.º 20180004 na Comissão de Mercado de Valores Mobiliários  
Contribuinte: 514.490.136 | C.R.C. de Óbidos sob mesmo número

## RÊLATO SOBRE OUTROS REQUISITOS LEGAIS E REGULAMENTARES

### Sobre o relatório de gestão

Dando cumprimento aos requisitos legais aplicáveis, somos de parecer que o relatório de gestão foi preparado de acordo com os requisitos legais e regulamentares aplicáveis em vigor e a informação nele constante é coerente com as demonstrações financeiras auditadas e, tendo em conta o conhecimento e a apreciação sobre a Entidade, não identificamos incorreções materiais.

Oliveira do Bairro, 24 de março de 2023

**Garruço, Viana & associados, SROC, Lda**

SROC322 | CMVM 20180004

Representada por



**Garruço, Viana & Ass., SROC**  
SROC 322 | CMVM 20180004  
registada sob o nº 322

*Elisabete P. Abrantes Garruço*  
ROC n.º 1355 | CMVM n.º 20180965



### ÓBIDOS CRIATIVA – E.M.

Declaração de recebimentos em atraso existentes em 31/12/2020 *(em cumprimento com alínea b) do n.º 1 do artigo 15 da Lei n.º 8/2012 de 21 de Fevereiro)*

Valores em €

ID	Ano de Constituição	Class. Económica	Cliente/Devedor		Descrição	Montante	Sanções aplicáveis pelo atraso no pagamento
	Da dívida		NIF	Designação			
21111154	2020	72112	214029034	Peter Alexandre da Cruz Pereira	Concessões	1.434,81	
21111158	2022	72112	219496889	Luís Manuel Alexandre Ferreira	Concessões	384,38	
21111238	2019	72112	513102884	Capinha d'Óbidos Lda.	Cessão de espaço	9005,00	
21111238	2020	7216	513102884	Capinha d'Óbidos Lda.	Prestação de serviço	6,77	
21111390	2022	711111	510908110	Ler devagar, Lda.	Venda mercadorias	143,64	
21111726	2022	721131	504826700	Q.T. Comércio de Produtos Naturals, Lda.	Aluguer de espaços	430,50	

**OBITEC**






# RELATÓRIO E CONTAS

## 2022











## Nota da Presidente da Direção

A OBITEC é muito mais do que uma Associação que gere o Óbidos Parque. A OBITEC é, sobretudo, parte integrante de uma Comunidade. Todas as empresas que desenvolvem a sua atividade no Parque são parceiros e contribuem para o sucesso da OBITEC, bem como para a afirmação e consolidação do Óbidos Parque enquanto promotor e dinamizador da ciência, da tecnologia e da inovação.

Em outubro de 2022, foi-me lançado o desafio de integrar os corpos sociais da OBITEC, que aceitei com enorme orgulho. Este desafio tendo sido grandemente motivador e gratificante, na medida em que me tem permitido fazer parte desta equipa, bem como de toda a Comunidade do Parque.

Novas ideias, projetos pioneiros, interação e cooperação entre as empresas do Parque demonstram que o árduo trabalho, não só da OBITEC, mas de todos os parceiros, tem dado frutos muito positivos.

Também a total disponibilidade da OBITEC no apoio à realização de eventos promovidos pelo grupo municipal e na colaboração em projetos conjuntos com o Município, demonstram a importância e vitalidade da atividade da Associação. Espera-se, portanto, que esta dinâmica entre o grupo municipal seja um motor da evolução e da retenção de talento, cada vez mais necessário no mercado ativo nacional, e em particular, na nossa região.

O sucesso da OBITEC deve-se sobretudo à resiliência, motivação e empenho de toda a equipa que, embora pequena, tem mostrado que é enorme.

*Alexandra Almeida*

9 AM



## Nota do Diretor-Executivo

Um ano de grande pressão sobre a OBITEC, onde se acentuaram os desequilíbrios que têm sido referidos nos documentos de gestão dos anos anteriores. O brutal aumento dos nossos custos com a energia reflete-se nos resultados das nossas contas.

Ao longo da última década, várias propostas foram apresentadas para que fosse instalado um sistema de produção fotovoltaico. As diversas propostas apresentadas nunca conduziram a uma concretização. O atual executivo municipal já assumiu a instalação de uma comunidade de produção fotovoltaica no Parque como uma prioridade. A sua concretização será um grande passo em frente no desenvolvimento e sustentabilidade do Parque e consequentemente da OBITEC. Enquanto diretor-executivo em funções, nesta década, sou responsável por não ter conseguido que este desígnio já esteja concretizado. Terá de ser em 2023.

Outra questão fundamental continua a ser o facto da OBITEC continuar a desenvolver trabalho de cariz social, educativo e de apoio ao empreendedorismo local, fundamental na construção de uma realidade regional favorável, ao mesmo tempo que tem de criar projetos que puxem pela dimensão científica. Com as candidaturas, em que participamos, cada vez mais orientadas para a transferência de conhecimento e tecnologia é imperativo encontrar um modelo sustentável para estas duas dinâmicas. A nossa presença em redes nacionais e internacionais, enquanto parceiro, credível poderá estar ameaçada, face à nossa incapacidade de investimento. Convém realçar que as redes em que participamos são redes de investimento e não de suporte para despesas correntes. A OBITEC, para ser um parceiro à semelhança de todos os outros, necessita de projetos (que temos) e capacidade de investimento. Um dos parceiros mais fortes do ecossistema INOVC+ tem um protocolo, no valor de 85 mil euros, com a Câmara Municipal, onde está localizado, para a implementação de um programa de empreendedorismo e inovação.

Paradoxal ou não esta situação contrasta com uma ocupação de 90% dos edifícios centrais, mesmo já com um processo de aumento de preços dos nossos regimes, mantendo programas como o StartUp Óbidos e todos os outros programas. Enquanto Diretor-executivo tenho procurado partilhar toda a informação sobre a nossa gestão e desafios da forma mais transparente possível, mas estamos num momento em que precisamos de consistência e união para construirmos uma nova fase para a vida da OBITEC.

*Miguel Silvestre*

## DESCRIÇÃO DA ATIVIDADE

Na sua atividade anual, a OBITEC manteve a sua capacidade de execução nas áreas estratégicas que vão desde o empreendedorismo até à geração de talento e competências técnicas. Continuámos uma intensa atividade comercial que se revela numa ocupação dos edifícios centrais dentro do que são os padrões excelentes no meio (90%). Cumprimos com o desígnio de lançar um novo regime de *cowork* direcionado para profissionais freelancers. Ao mesmo tempo, atraímos 4 projetos de investimento privado para construção de lotes que aguardam por hasta pública da Câmara Municipal para se materializarem. Nesse sentido, voltamos a alertar para duas dimensões que ultrapassam a nossa capacidade de atuação, mas que se revelam fatores muito importantes na atração de investimento tecnológico para o concelho: mais oferta educativa de qualidade técnica, mais soluções de alojamento e residência e transportes públicos regulares e de proximidade.

Pelo descritivo da nossa atividade fica também demonstrado um aumento da procura de visitas ao nosso espaço, desde escolas a outras entidades. Sendo difícil de quantificar o retorno destas visitas, acreditamos que são importantes para o posicionamento do Óbidos Parque como espaço para trabalhar e investir, interessantes na animação diária que necessitamos e um *showcase* das tecnologias e produtos aqui criados e desenvolvidos. Destacamos a colaboração com o agrupamento Josefa de Óbidos, em particular, com o seu curso profissional de programação. A este agrupamento podemos juntar também a relação próxima e efetiva com a Escola Raul Proença e com a Bordallo Pinheiro de Caldas da Rainha.

Iniciámos também um conjunto de novos eventos que nos permitiram retirar algumas ilações. Uma delas é a importância de termos *streaming* dos mesmos, que nos permite amplificar a nossa audiência. O evento que fizemos sobre Novos Modelos de Cuidados de Saúde foi um desses casos. Um debate altamente relevante, com novas abordagens e soluções que vão muito para além da utilização de tecnologias. Para que possa ser uma prática regular de *streaming* temos de encontrar um modelo de financiamento para fazer face aos custos de organização dos mesmos. Dentro do programa POD fizemos um evento similar, mas dedicado à tecnologia NFT e contou com mais de 50 participantes.

No âmbito da rede InovC+ fomos participantes ativos nas atividades da rede, que aconteceram um pouco por toda a região Centro. Tivemos a nossa visita técnica a Kortrijk, um local onde já fomos e de onde trouxemos o projeto My Machine, por exemplo. Para a OBITEC é um parceiro particularmente relevante, pela universidade Howest, muito semelhante à ESAD-CR, e pela LEVEL, uma incubadora de *gaming* e artes digitais, que acompanhamos desde a sua criação. Estão estabelecidas parcerias que podem ser muito úteis ao Parque, ao Fólio e até ao Óbidos Vila Gaming.

Importante, ainda que simbólica, foi o lançamento do Fólio Tec. A OBITEC desenhou um programa vanguardista que, apesar do alcance reduzido, permitiu testar e apontar novos caminhos para futuras realizações. Falámos de *poetry bots*, antes do debate atual sobre as capacidades da inteligência artificial, das alterações que o digital tem na capacidade criativa e dos grandes desafios que os volumes massivos de informação recolhida representam.



## A ASSOCIAÇÃO EM 2022

### QUADRO DE PESSOAL

Susana Abrantes – Comunidade e comunicação  
André Duque – Projetos e redes  
Luís Sousa - Manutenção de espaços exteriores  
Miguel Silvestre – Direção executiva

### REDES PARTICIPADAS

Inovc+  
Advance Premier

### CONTRATOS EM VIGOR

#### REGIME FÍSICO

Codebehind  
Cellmabs  
Borja on Stoks / BBTOP20  
Triplo Conceito  
Randstad II  
Devenz / Filipe Augusto Silvestre  
Máximo Objetivo  
InfluentButton - Adriana Antunes  
MBSS  
Varistos  
HopeCare  
Critério Hercúleo / SHARP THINK IT  
Performarkt  
Affilirev  
Impactwave / Agriw  
Share IT  
Rune Theill (Knudsen)  
Affinity  
Valid Routine  
Sempraimaginar / INNI Arquitetura

Landcoba  
IT- Rating.com.inc  
Next Opinion  
Larify - João Penas  
NTT Data  
Waso Design  
Kompas - Márcia Silva  
Magic Beans / Precog Ventures  
Makewise  
Paulo Fortunato Arq.  
Freshfusion  
Almadesign  
Softpack  
Socarto  
Ambisig  
Ecohousemais  
TIC Project  
Several Ways  
Grid Finance  
R-Fator  
JSIO

Cave Digital

HIMA

Cantina do Parque

Tecdoor T - IT Soluções

Ipdroid

JoDecor / Joana Marcão

Safealliance

Gagetpriority

NewOxygen

Innovation Makers

REGIME VIRTUAL

Trigger

Biota

Each

Silverfresh

Everglee

Passworks / Fundmanager

Traços Instantâneos / Sílabas Notáveis

Vitabegin

WWS

O Benefício Existe

Intersectventures

Lithium Investments

Fractal Mind / Crucial e Alternativo

Mhyd Atlântico

PicoSpark - Electro

Moredata

SMIITY

AEES Fisioterapia

Designest

Entre Futuros

Cargofive

TXGO

Descoberta Peculiar

Lisdesigners

Key Spot

COWORK

Nuno Mendonça

Pedro Nicolau

Tiago Marques

Maria Gabriela Silveira

Pedro Marques



## ATIVIDADES REALIZADAS E PARTICIPADAS

### NETWORKING

- 2022 - Eventos, ações, dinâmicas, iniciativas

- **20 janeiro** - ReThinking Innovation in Times of Change (participação online)
- **26 janeiro** - Corporate Café - Apresentação e boas-vindas às novas empresas (Inov4You; DEVENZ; R-Factor; JoDecor; Mocho Louco)
- **16 fevereiro** – Presença, na qualidade de parceiro, na sessão de apresentação e lançamento do INOVC+ - Programa Estratégico para a Promoção da Inovação Inteligente (COIMBRA)
- **02 março** - Acolhimento e reunião de trabalho com parceiros AIRO - Associação Empresarial do Oeste e Mafra & Ericeira Business Factory
- **02 março** - Corporate Café - Apresentação do projeto Óbidos Hub e de empresas da comunidade, na presença do investidor José Santos (híbrido).
- **09 março** - Visita e acolhimento a alunos do 10º do curso de GPSI - Gestão e Programação de Sistemas Informáticos do Agrupamento de Escolas Josefa de Óbidos.
- **17 março** - Segundo de três dias com os alunos do 10º ano do curso de GPSI - Gestão e Programação de Sistemas Informáticos do Agrupamento de Escolas Josefa de Óbidos, neste dia dedicado a duas das nossas empresas: a Gadget Priority e a Impactwave.
- **24 março** - Terceiro de três dias com os alunos do 10º ano do curso de GPSI - Gestão e Programação de Sistemas Informáticos do Agrupamento de Escolas Josefa de Óbidos, neste dia dedicado a uma das nossas empresas em regime virtual - NextOpinion, com sede em Maceió, nordeste do Brasil.
- **16 março** - Espaço POD | “O Admirável Mundo Novo dos NFT” - uma talk inserida no âmbito do “Espaço POD - Plataforma de Ofícios Digitais” com Ricardo Nunes, co-founder da editora “O Benefício”, e José Reis Santos, Regional Chair Lisbon da FIBREE - Foundation for International Blockchain and Real Estate Expertise em Portugal » Organização, dinamização, promoção e moderação do evento
- **18 março** - Knowledge Circle - Participação online no lançamento da rede de transferência de conhecimento liderada pelo Politécnico de Leiria e pelo Instituto Politécnico do Cávado e Ave.
- **23 março** - Promoção e dinamização do evento “Novos modelos de cuidados de saúde a nível local”, em formato híbrido
- **24 março** - Acolhimento e apresentação do parque a professores de IT da Holanda com Escola de Comércio e Serviços Torres Vedras.
- **24 março** - Final local do programa Tourism Explorers - participação e avaliação de projetos
- **27 abril** - Espaço POD | “Bitcoin: A Moeda Universal” » Organização, dinamização, promoção e moderação do evento dedicado à criptoeconomia, no contexto do Espaço POD - Plataforma de Ofícios Digitais - formato híbrido.
- **28 abril** - Encontro Regional de Networking (rede INOVC+) - presença e participação.
- **28 abril** - Presença e networking no aniversário da incubadora Ericeira Business Factory.
- **02 maio** - Acolhimento, apresentação e visita (1) para 50 alunos da Escola Secundária Madeira Torres.
- **03 maio** - Arranque da 4ª edição do StartUp Óbidos, programa imersivo e de incubação de negócios digitais e criativos (formato online)
- **05 maio** - Acolhimento, apresentação e visita (2) para alunos da Escola Secundária Madeira Torres - Curso de Técnico de Informática e Sistemas.
- **06 maio** - Acolhimento, apresentação e visita para Externato Penafirme.
- **06 maio** - Presença e participação na Semana do Empreendedorismo do Ericeira Business Factory.
- **12 maio** - Acolhimento do 6º Encontro Nacional de Cidades e Vilas Resilientes

- **12 maio** - Acolhimento e apresentação do parque a grupo de professores do Politécnico de Leiria e da rede RUN-EU
- **12 maio** - Presença e participação no II Encontro Regional de Networking – Tomar (INOVC+)
- **17 maio** - Acolhimento, apresentação e visita para alunos do 2º ano do Curso de Marketing Turístico e do 1º ano (TESP) de Marketing Digital da ESTM - Politécnico de Leiria.
- **28 maio** - Visita a Kortrijk, Bélgica - Universidade de Howest
- **06 junho** – Participação no lançamento do programa Rampa Digital com as nossas empresas Impactwave, Feathers Houses, Mocho Louco e ESOESTE. Uma iniciativa .PT em parceria com a Google.org para acelerar a recuperação económica através da tecnologia
- **17 junho** - Corporate Café - Apresentação do Óbidos Data Lab, um projeto do Óbidos Parque
- **23 junho** - Participação no evento “Open Days do Emprego”, organizado pela AIRO
- **24 junho** - Corporate Café dedicado ao tema “Felicidade no Trabalho e em Ambientes Corporativos” e celebração S. João com a comunidade
- **29 junho** - Participação, enquanto parceiro INOVC+, no i9TEC Summit, e na AGRITECH 22, Mostra Tecnológica no setor Agroindustrial
- **19 julho** - Acolhimento e apresentação de um projeto-referência a nível nacional na área da inovação digital para a Agricultura, o SMART FARM COLAB.
- **16 setembro** - Apoio, mobilização, comunicação e acolhimento ao I Encontro Criativo para a Sustentabilidade, organizado pela associação Óbidos HUB.
- **23 setembro** - Corporate Café - acolhimento e apresentação das novas empresas do Parque (networking)
- **04 outubro** - Participação no evento AIRO “Conhecer Melhor para Investir bem no Turismo do Oeste”, que decorreu na ESAD.CR.
- **11 e 12 de outubro** - FOLIO TEC, subcapítulo do FOLIO - Festival Literário Internacional de Óbidos - organização, dinamização e participação.
- **19 de outubro** - Mostra Tecnológica da Floresta - presença e participação, enquanto parceiros INOVX+, com empresa da comunidade do parque, a Makewise.
- **25 de outubro** - Identificar e discutir necessidades, analisar desafios e definir ações para apoiar os setores frutícola e hortícola na sua transição digital, foram os objetivos do projeto “Espaços de Diálogo”. O primeiro encontro aconteceu no Óbidos Parque, e juntou produtores, tecnológicas, consultores e entidades públicas.
- **04 de novembro** - 1º PyTO Meetup, encontro mensal que analisa e debate potencialidades, aplicação prática e aspetos técnicos da linguagem Python.
- **09 novembro** - Acolhimento e apoio a encontro do Conselho Local para as Adaptações Climáticas
- **11 novembro** - Corporate Café com PlotTwist, agência de conteúdos e storytelling
- **11 novembro** - Presença na inauguração do espaço MyMachine
- **17 novembro** - Presença e participação, na qualidade de entidade parceira do INOVC+, no evento COCRIAR, que decorreu em Coimbra
- **18 novembro** - Presença e participação no Laboratório de Oportunidades PREMIER
- **02 dezembro** - 2º PyTO Meetup
- **06 dezembro** - Sessão de apresentação da empresa AAVANZ a empresas da comunidade Óbidos Parque
- **06 dezembro** - Visita à UNINOVA - Universidade Nova - campus da Caparica
- **07 dezembro** - Almoço de Natal Óbidos Parque
- **13 dezembro** - Exposição Almadesign25, comemorativa dos seus 25 anos. Acolhimento, apoio logístico, co-organização e mobilização de visitas (alunos da região)
- **14 dezembro** - Presença e participação, enquanto parceiros INOVC+, em workshop da AEMITEQ sobre “Os plásticos, a inovação tecnológica e a economia circular: Objetivo - sustentabilidade”, que decorreu em Leiria

JP  
AAC

## NETWORKING E DINÂMICAS | EM IMAGENS

- Corporate Café - Apresentação e boas-vindas às novas empresas (Inov4You; DEVENZ; R-Factor; JoDecor; Mocho Louco)




- Sessão de apresentação e lançamento do INOV+ - Programa Estratégico para a Promoção da Inovação Inteligente (COIMBRA)



- Acolhimento e reunião de trabalho com parceiros AIRO - Associação Empresarial do Oeste e Mafra & Ericeira Business Factory



- Corporate Café - Apresentação do projeto Óbidos Hub e de empresas da comunidade, na presença do investidor José Santos (híbrido).



- Visita e acolhimento a alunos do 10º do curso de GPSI - Gestão e Programação de Sistemas Informáticos do Agrupamento de Escolas Josefa de Óbidos.



- Espaço POD | Talk “O Admirável Mundo Novo dos NFT”



- Promoção e dinamização do evento “Novos modelos de cuidados de saúde a nível local”, em formato híbrido



87  
RAC

- Acolhimento e apresentação do parque a professores de IT da Holanda com Escola de Comércio e Serviços Torres Vedras.



- Final local do programa Tourism Explorers - participação e avaliação de projetos



- Espaço POD | "Bitcoin: A Moeda Universal"



- Encontro Regional de Networking (rede INOV+)



- Presença e networking no aniversário da incubadora Ericeira Business Factory.



- Acolhimento, apresentação e visita ao parque com alunos da Escola Secundária Madeira Torres.



- Arranque da 4ª edição do StartUp Óbidos (formato online)



- Presença e participação na Semana do Empreendedorismo do Ericeira Business Factory.



9 AAC

- **12 maio** - Acolhimento e apresentação do parque a grupo de professores do Politécnico de Leiria e da rede RUN-EU



- 
- Presença e participação no II Encontro Regional de Networking – Tomar (INOVC+)



- Acolhimento, apresentação e visita - alunos do 2º ano do Curso de Marketing Turístico e do 1º ano (TESP) de Marketing Digital da ESTM - Politécnico de Leiria.



- Visita a Kortrijk, Bélgica - Universidade de Howest



- Participação no lançamento do programa Rampa Digital com as nossas empresas Impactwave, Feathers Houses, Mocho Louco e ESOESTE. Uma iniciativa .PT em parceria com a Google.org para acelerar a recuperação económica através da tecnologia



- Corporate Café - Apresentação do Óbidos Data Lab, um projeto do Óbidos Parque



- Corporate Café dedicado ao tema “Felicidade no Trabalho e em Ambientes Corporativos” e celebração S. João com a comunidade



- Participação, enquanto parceiro INOV+ , no i9TEC Summit, e na AGRITECH 22, Mostra Tecnológica no setor Agroindustrial





AG P&C

- Acolhimento e apresentação do SMART FARM COLAB



- Corporate Café - acolhimento e apresentação das novas empresas do Parque (networking)

- FOLIO TEC, subcapítulo do FOLIO - Festival Literário Internacional de Óbidos



- Mostra Tecnológica da Floresta - INOV+ , com empresa da comunidade do parque, a Makewise.



- 1º PyTO Meetup, encontro mensal que analisa e debate potencialidades, aplicação prática e aspetos técnicos da linguagem Python.



- Encontro do Conselho Local para as Adaptações Climáticas



- **11 novembro** - Corporate Café com PlotTwist, agência de conteúdos e storytelling



- Presença e participação no Laboratório de Oportunidades PREMIER



- Sessão de apresentação da empresa AAVANZ a empresas da comunidade Óbidos Parque



- **07 dezembro** - Almoço de Natal Óbidos Parque



g  
Ave

- **13 dezembro** - Exposição Almadesign25, comemorativa dos seus 25 anos



### - PR \\ PRESENÇA NOS MEDIA

- 1 ÓBIDOS DEBATE MODELOS LOCAIS DE CUIDADOS DE SAÚDE | REGIÃO DE LEIRIA
- 2 'NOVOS MODELOS DE CUIDADOS DE SAÚDE A NÍVEL LOCAL EM ANÁLISE NO PARQUE TECNOLÓGICO DE ÓBIDOS | ÓBIDOS DIÁRIO
- 3 4ª EDIÇÃO DO STARTUP ÓBIDOS REGRESSA EM MAIO PARA ACELERAR NOVAS IDEIAS | LINKTOLEADERS
- 4 NOVA EDIÇÃO DO STARTUP ÓBIDOS REGRESSA EM MAIO | COMÉRCIO & NOTÍCIAS
- 5 ÓBIDOS | PTO RECEBE 4ª EDIÇÃO DO PROGRAMA DE INCUBAÇÃO | GAZETA DAS CALDAS
- 6 ÓBIDOS | NOVA EDIÇÃO DO PROGRAMA DE INCUBAÇÃO | JORNAL DE LEIRIA
- 7 ÓBIDOS COMEÇA EM MAIO A PROCURAR NOVOS EMPREENDEDORES E IDEIAS INOVADORAS | REGIÃO DE LEIRIA
- 8 STARTUP ÓBIDOS REGRESSA EM MAIO PARA ATIVAR NOVAS IDEIAS DE NEGÓCIO | PORTAL NACIONAL DOS MUNICÍPIOS E FREGUESIAS
- 9 STARTUP ÓBIDOS REGRESSA EM MAIO PARA ATIVAR NOVAS IDEIAS DE NEGÓCIO | ÓBIDOS DIÁRIO
- 10 STARTUP ÓBIDOS REGRESSA PARA ATIVAR NOVAS IDEIAS DE NEGÓCIO | JORNAL DAS CALDAS
- 11 MARCA QUINZE FOI A VENCEDORA DA 5ª EDIÇÃO DO PROGRAMA TOURISM EXPLORERS | JORNAL DAS CALDAS
- 12 QUINZE VENCE TOURISM EXPLORERS. EQUIPA RECEBE INCUBAÇÃO NO ÓBIDOS PARQUE | ÓBIDOS PARQUE
- 13 BITCOIN - A MOEDA UNIVERSAL EM ANÁLISE NO ÓBIDOS PARQUE | ÓBIDOS PARQUE
- 14 ÓBIDOS PARQUE ACOLHE TALK SOBRE CRIPTOMOEDAS | GAZETA DAS CALDAS
- 15 MOVIMENTO ACEITA BITCOIN DEBATE CRIPTOECONOMIA NO ÓBIDOS PARQUE | REGIÃO DE LEIRIA
- 16 ÓBIDOS PARQUE PARTILHA DINÂMICAS EM EVENTOS DE NETWORKING, INOVAÇÃO E EMPREENDEDORISMO | ÓBIDOS PARQUE
- 17 OBITEC NO I9TEC SUMMIT 22 - FÓRUM REGIONAL DE COMPETITIVIDADE E SUSTENTABILIDADE | ÓBIDOS PARQUE
- 18 O FOLIO ESTÁ DE REGRESSO A ÓBIDOS COM 300 AUTORES, INCLUINDO DOIS PRÉMIOS NOBEL | NIT
- 19 ÓBIDOS PARQUE DEBATE NO FOLIO LIGAÇÃO DA TECNOLOGIA À LITERATURA | REGIÃO DE LEIRIA
- 20 DESAFIOS DA TRANSIÇÃO DIGITAL JUNTAM PRODUTORES, TECNOLÓGICAS E ENTIDADES PÚBLICAS NO ÓBIDOS PARQUE | ÓBIDOS PARQUE
- 21 INOVAÇÃO NA AGRICULTURA DISCUTIDA EM ÓBIDOS | GAZETA DAS CALDAS
- 22 ENCONTRO SOBRE DESAFIOS DA TRANSIÇÃO DIGITAL NA AGRICULTURA | JORNAL DAS CALDAS
- 23 DESAFIOS DA TRANSIÇÃO DIGITAL JUNTAM PRODUTORES, TECNOLÓGICAS E ENTIDADES PÚBLICAS NO ÓBIDOS PARQUE | GAZETA DAS CALDAS
- 24 DESAFIOS DA TRANSIÇÃO DIGITAL JUNTAM PRODUTORES, TECNOLÓGICAS E ENTIDADES PÚBLICAS NO ÓBIDOS PARQUE | ÓBIDOS DIÁRIO



- 25 JSIO SELECIONADA PARA REPRESENTAR AS STARUPS NACIONAIS NO WEB SUMMIT | GAZETA DAS CALDAS
- 26 "FUNDING INNOVATION AND R&G - HORIZON EUROPE | CREATIVE EUROPE" EM ANÁLISE NO ÓBIDOS PARQUE | ÓBIDOS PARQUE
- 27 ALMADESIGN CELEBRA 25 ANOS COM EXPOSIÇÃO ESPECIAL | MAGAZINE IMOBILIÁRIO
- 28 ALMADESIGN MOSTRA GRANDES PROJETOS DA EMPRESA | JORNAL DAS CALDAS
- 29 DESIGNERS DO PRIMEIRO AVIÃO ELÉTRICO DE PASSAGEIROS ASSINALAM 25 ANOS EM ÓBIDOS | REGIÃO DE LEIRIA
- 30 DESIGN PORTUGUÊS DO PRIMEIRO AVIÃO ELÉTRICO DO MUNDO, DO FERRYBOAT ELÉTRICO DE AVEIRO E DOS AUTOCARROS A HIDROGÉNIO DA CAETANOBUS | JORNAL DE LEIRIA
- 31 ALMADESIGN CELEBRA 25 ANOS DE INOVAÇÃO PELO DESIGN NO ÓBIDOS PARQUE | ÓBIDOS PARQUE
- 32 ALMADESIGN ASSINALOU 25 ANOS DE INOVAÇÃO PELO DESIGN NO ÓBIDOS PARQUE | ÓBIDOS PARQUE
- 33 PARQUE TECNOLÓGICO DE ÓBIDOS RECEBE ENCONTRO DE PYTHON | GAZETA DAS CALDAS
- 34 OBITEC E SAFEALLIANCE PROMOVEM TECNOLOGIA E SERVIÇOS NA MOSTRA TICE | ÓBIDOS PARQUE
- 35 OBITEC NA BIO'N'TEC - MOSTRA TECNOLÓGICA DE BIOTECNOLOGIA | ÓBIDOS PARQUE
- 36 OBITEC COM PARCEIROS INOV+ NO WORKSHOP "OS PLÁSTICOS, A INOVAÇÃO TECNOLÓGICA E A ECONOMIA CIRCULAR. OBJETIVO - SUSTENTABILIDADE | ÓBIDOS PARQUE
- 37 PyTO MEETUPS DE REGRESSO AO PARQUE EM FEVEREIRO | ÓBIDOS PARQUE
- 38 "MISSÃO POD" APROXIMA ACADEMIA DA COMUNIDADE ÓBIDOS PARQUE | ÓBIDOS DIÁRIO
- 39 "MISSÃO POD" APROXIMA ACADEMIA DA COMUNIDADE ÓBIDOS PARQUE | ÓBIDOS PARQUE
- 40 "MISSÃO POD" NA ESAD.CR | JORNAL DAS CALDAS
- 41 ÓBIDOS PARQUE LEVOU EMPRESAS À ESAD.CR | GAZETA DAS CALDAS
- 42 "MISSÃO POD" NA ESAD.CR | MAIS OESTE
- 43 CORPORATE CAFÉ VOLTA A JUNTAR COMUNIDADE PARA DAR A CONHECER PESSOAS, EMPRESAS E PROJETOS | ÓBIDOS PARQUE
- 44 JSIO EM SEGUNDO LUGAR NO INNCYBER INNOVATION HUB | ÓBIDOS PARQUE

## **CANAIS DE COMUNICAÇÃO ÓBIDOS PARQUE**

- KPIs

### **FACEBOOK**

Seguidores: 5490 (em dezembro de 2022)

Evolução seguidores - entre janeiro e dezembro de 2022: +3.33%

Número de publicações: 240

### **LINKEDIN (ÓBIDOS PARQUE)**

Seguidores: 1327 (em dezembro de 2022)

Evolução seguidores - entre janeiro e dezembro de 2021: +31,90%



APL 10

Número de publicações: 220

### **LINKEDIN (GRUPO TECH INNOVATION-TECH STARTUPS)**

Seguidores: 17.886 (em dezembro de 2022)

Evolução seguidores - entre janeiro e dezembro de 2022: +3.07%

Número de publicações: 45

### **INSTAGRAM**

Seguidores: 1230 (em dezembro de 2022)

Evolução seguidores - entre janeiro e dezembro de 2021: +9.72%

Número de publicações: 154

### **Website**

Média de visitantes/mês: 688

Evolução - entre janeiro e dezembro de 2022: + 26.93%

Número de notícias publicadas: 128

### **Newsletter mensal Óbidos Parque**

Número de edições: 13 (12 + uma edição extra - FOLIO TEC)

Subscritores: 1066

Evolução - entre janeiro e dezembro de 2022: +3.39%

PAK



## ANÁLISE ÀS CONTAS

Na análise às contas destaca-se o aumento dos custos com a energia que aumentaram cerca de 28 mil euros face ao ano anterior, que também já tinha sido um ano de acréscimo. A gestão, apesar de frugal em despesa e investimento, ainda demonstra a dificuldade de aumentar a receita para padrões mais confortáveis. A OBITEC já reviu os seus regimes comerciais tentando suprir os aumentos em praticamente todos os serviços que contrata externamente.

Comercialmente a OBITEC demonstra grande vitalidade, que terá de ser acompanhada da mesma capacidade nos recebimentos por parte dos clientes. É fundamental que a OBITEC tenha uma tesouraria mais folgada, como sempre teve, para fazer face aos compromissos com as candidaturas a que pertence e que implicam sempre investimentos em novos projetos e programas.

Balanco - (modelo reduzido) em 31-  
12-2022  
(montantes em euros)

OBITEC - Associação Obidos Ciencia e  
Tecnologia

RUBRICAS	NOTAS	DATAS	
		2022	2021
<b>ATIVO</b>			
<b>Ativo não corrente</b>			
Ativos fixos tangíveis	4	3,845,317.10	3,933,140.66
Ativos intangíveis	5	235,019.83	248,404.96
Investimentos financeiros		1,211.76	1,038.48
		<b>4,081,548.69</b>	<b>4,182,584.10</b>
<b>Ativo corrente</b>			
Clientes	11	95,552.55	78,225.77
Estado e outros entes públicos			2,356.29
Capital subscrito e não realizado	11	3,000.00	3,000.00
Outros créditos a receber	11	37,597.25	8,070.53
Diferimentos		584.58	540.96
Caixa e depósitos bancários		20,234.64	90,090.22
		<b>156,969.02</b>	<b>182,283.77</b>
<b>Total ativo</b>		<b>4,238,517.71</b>	<b>4,364,867.87</b>
<b>CAPITAL PRÓPRIO E PASSIVO</b>			
<b>Capital próprio</b>			
Capital subscrito	11	345,700.00	345,700.00
Reservas legais		5,271.00	5,271.00
Resultados transitados		87,199.61	114,559.54
Ajustamentos / outras variações no capital próprio	10	3,795,547.94	3,889,468.20
Resultado líquido do período		(37,494.17)	(27,345.61)
<b>Total do capital próprio</b>		<b>4,196,224.38</b>	<b>4,327,653.13</b>
<b>Passivo</b>			
<b>Passivo não corrente</b>			
<b>Passivo corrente</b>			
Fornecedores	11	17,135.87	2,758.98
Estado e outros entes públicos		13,716.85	12,971.27
Outros passivos correntes	11	11,440.61	21,484.49
		<b>42,293.33</b>	<b>37,214.74</b>
<b>Total do passivo</b>		<b>42,293.33</b>	<b>37,214.74</b>
<b>Total do capital próprio e do passivo</b>		<b>4,238,517.71</b>	<b>4,364,867.87</b>

Administração / Gerência



Contabilista Certificado Nº 40219





PPM



Demonstração dos Resultados por Naturezas -  
(modelo reduzido) do período findo em 31-12-  
2022  
(montantes em euros)

OBITEC - Associação Obidos  
Ciência e Tecnologia

RENDIMENTOS E GASTOS	NOTAS	PERÍODOS	
		2022	2021
Vendas e serviços prestados	8	192,429.95	183,384.11
Subsídios à exploração	10	17,490.58	8,945.95
Fornecimentos e serviços externos	8	(126,792.58)	(80,382.03)
Gastos com o pessoal	12	(100,348.93)	(98,942.13)
Outros rendimentos	8	97,594.12	98,329.45
Outros gastos		(7,575.81)	(27,653.69)
<b>Resultado antes de depreciações, gastos de financiamento e impostos</b>		<b>72,797.33</b>	<b>83,681.66</b>
Gastos/reversões de depreciação e de amortização	4;5	(110,192.83)	(111,053.57)
<b>Resultado operacional (antes de gastos de financiamento e impostos)</b>		<b>(37,395.50)</b>	<b>(27,371.91)</b>
Juros e rendimentos similares obtidos	8	15.95	33.49
Juros e gastos similares suportados	6		(0.03)
<b>Resultado antes de impostos</b>		<b>(37,379.55)</b>	<b>(27,338.45)</b>
Imposto sobre o rendimento do período		(114.62)	(7.16)
<b>Resultado líquido do período</b>		<b>(37,494.17)</b>	<b>(27,345.61)</b>

Subsídios à exploração: o valor é referente ao recebido da rede INOV+ (17.137,84€) e do programa existente com a Segurança Social relativo ao colaborador Luís Sousa (352,74€);

- Fornecimentos e Serviços Externos: ver folha seguinte;

- Gastos com pessoal: referentes a aumentos nos salários referentes ao subsídio de refeição e aumento do salário mínimo.

Administração / Gerência

Contabilista Certificado Nº 40219

ANEXO DO ANO DE 2022

OBITEC - Associação Obidos Ciencia e  
Tecnologia

Descrição	Valor Período	V. Período Anterior
Subcontratos		145.00
<b>Serviços especializados</b>	<b>32,578.09</b>	<b>21,715.59</b>
Trabalhos especializados	27,369.04	14,586.58
Vigilância e segurança	4,322.28	4,699.52
Honorários	410.00	400.00
Conservação e reparação	476.77	1,039.49
Outros		990.00
<b>Materiais</b>	<b>5,971.04</b>	<b>1,626.39</b>
Ferramentas e utensílios de desgaste rápido	703.46	1,154.21
Material de escritório	5,262.72	455.82
Artigos para oferta		16.36
Outros	4.86	
<b>Energia e fluidos</b>	<b>68,493.58</b>	<b>40,306.18</b>
Eleticidade	68,396.65	40,265.58
Combustíveis	96.93	40.60
<b>Deslocações, estadas e transportes</b>	<b>4,217.36</b>	<b>322.29</b>
Deslocações e estadas	4,217.36	322.29
<b>Serviços diversos</b>	<b>15,532.51</b>	<b>16,266.58</b>
Rendas e alugueres	900.00	
Comunicação	6,133.73	8,338.87
Seguros		281.25
Contencioso e notariado	85.00	
Limpeza, higiene e conforto	8,407.68	7,525.04
Outros serviços	6.10	121.42
<b>Total</b>	<b>126,792.58</b>	<b>80,382.03</b>

- A rubrica Trabalhos Especializados é referente aos serviços de contabilidade, aconselhamento jurídico, gestão da rede informática e internet, reparações de construção civil, entre outros.

- O aumento na rubrica Material de Escritório deve-se ao investimento feito em material de escritório para a sala da NTT Data, que pretendeu uma solução chave na mão e que se repercute no valor pago pela empresa à OBITEC.

- A diferença nos valores de Deslocações, Estadas e Transportes deve-se à participação nas ações das redes em que participamos, nomeadamente a rede INOV+ que realizou ações por toda a região Centro.




PAL



Demonstração das Alterações no Capital Próprio do período findo em 31-12-2022

OBITEC - Associação Obidos Ciencia e Tecnologia

DESCRIÇÃO	NOTAS	Capital Subscrito	Ações/quotas próprias	Outros Instrumentos de capital	Prêmios de emissão	Reservas Legais	Outras Reservas	Resultados Transfidos	CANCELAMENTOS de participações	ajustes/dividendos / outras reservas na	Resultado Líquido do Período	Total	alterações que não resultam	total do Capital Próprio
POSIÇÃO NO INÍCIO DO PERÍODO 2022	6	343,700.00				5,271.00		114,339.34		3,889,468.28	(27,345.81)	4,327,653.13		4,327,653.13
ALTERAÇÕES NO PERÍODO														
Outras alterações reconhecidas no capital próprio								(27,359.93)		(33,929.26)	27,345.81	(33,914.50)		(33,914.50)
7								(27,359.93)		(33,929.26)	27,345.81	(33,914.50)		(33,914.50)
RESULTADO LÍQUIDO DO PERÍODO	8										(37,494.17)	(37,494.17)		(37,494.17)
RESULTADO INTEGRAL	9+7+8										(10,148.58)	(10,148.75)		(10,148.75)
OPERAÇÕES COM DETENTORES DE CAPITAL NO PERÍODO														
10														
POSIÇÃO NO FIM DO PERÍODO 2022	6+7+8+10	343,700.00				5,271.00		87,199.41		3,795,547.04	(37,494.17)	4,196,224.38		4,196,224.38

DESCRIÇÃO	NOTAS	Capital Subscrito	Ações/quotas próprias	Outros Instrumentos de capital	Prêmios de emissão	Reservas Legais	Outras Reservas	Resultados Transfidos	CANCELAMENTOS de participações	ajustes/dividendos / outras reservas na	Resultado Líquido do Período	Total	alterações que não resultam	total do Capital Próprio
POSIÇÃO NO INÍCIO DO PERÍODO 2021	1	345,700.00				5,278.00		114,852.79		3,887,782.55	7.75	4,453,313.09		4,453,313.09
ALTERAÇÕES NO PERÍODO														
Outras alterações reconhecidas no capital próprio								6.75		(98,314.35)	(7.75)	(98,314.35)		(98,314.35)
2								6.75		(98,314.35)	(7.75)	(98,314.35)		(98,314.35)
RESULTADO LÍQUIDO DO PERÍODO	3										(27,345.61)	(27,345.61)		(27,345.61)
RESULTADO INTEGRAL	4+2+3										(27,352.36)	(27,352.36)		(27,352.36)
OPERAÇÕES COM DETENTORES DE CAPITAL NO PERÍODO														
5														
POSIÇÃO NO FIM DO PERÍODO 2021	1+2+3+4+5	345,700.00				5,278.00		114,859.54		3,889,468.28	(27,345.61)	4,327,653.13		4,327,653.13

Administração | Gerência


Contabilista Certificado Nº 702/19

Demonstração dos Fluxos de Caixa do  
período findo em 31-12-2022  
(montantes em euros)

OBITEC - Associação Obidos Ciência e  
Tecnologia

RUBRICAS	PERÍODO	
	2022	2021
<b>Fluxos de caixa das atividades operacionais</b>		
Recebimentos de clientes	176,418.65	220,306.99
Pagamentos a fornecedores	135,826.07	109,973.86
Pagamentos ao pessoal	100,327.44	98,867.07
<b>Caixa gerada pelas operações</b>	<b>(59,734.86)</b>	<b>11,466.06</b>
Pagamento/recebimento do imposto sobre o rendimento	(2,362.15)	5,324.87
Outros recebimentos/pagamentos	(3,325.45)	(19,854.75)
<b>Fluxos de caixa das atividades operacionais (1)</b>	<b>(60,698.16)</b>	<b>(13,713.56)</b>
<b>Fluxos de caixa das atividades de investimento</b>		
Pagamentos respeitantes a:		
<i>Ativos fixos tangíveis</i>	8,984.14	1,490.00
<i>Ativos intangíveis</i>		3,000.00
<i>Investimentos financeiros</i>	173.28	260.08
Recebimentos provenientes de:		
<i>Juros e rendimentos similares</i>		33.49
<b>Fluxos de caixa das atividades de investimento (2)</b>	<b>(9,157.42)</b>	<b>(4,716.59)</b>
<b>Fluxos de caixa das atividades de financiamento</b>		
Recebimentos provenientes de:		
Pagamentos respeitantes a:		
<i>Juros e gastos similares</i>		0.03
<b>Fluxos de caixa das atividades de financiamento (3)</b>		<b>(0.03)</b>
Variação de caixa e seus equivalentes (1+2+3)	(69,855.58)	(18,430.18)
Caixa e seus equivalentes no início do período	90,090.22	108,520.40
Caixa e seus equivalentes no fim do período	20,234.64	90,090.22

Administração / Gerência



Contabilista Certificado, N.º 40219





ÓBIDOS, 19 DE MAIO DE 2023

Assinado por: **MIGUEL ÂNGELO PIRES TRINDADE SILVESTRE**  
Num. de Identificação: 11052055  
Data: 2023.05.19 16:04:25 +0100

O Diretor-executivo da OBITEC



A Presidente da Direção da OBITEC

ARI 

**OBITEC - Associação Obidos Ciencia e  
Tecnologia**

**RELATÓRIO DE GESTÃO**

**ANO : 2022**

## 1 - Introdução

A OBITEC - Associação Obidos Ciência e Tecnologia, com sede social em Convento S Miguel das Gaeiras, com um capital social de 345,700.00 €, tem como atividade principal Outras atividades associativas, n.e.. O presente relatório de gestão expressa de forma apropriada a situação financeira e os resultados da atividade exercida no período económico findo em 31 de Dezembro de 2022.

O presente relatório é elaborado nos termos do artigo 66º do Código das Sociedades Comerciais (CSC) e contém uma exposição fiel e clara da evolução dos negócios, do desempenho e da posição da OBITEC - Associação Obidos Ciência e Tecnologia, procedendo a uma análise equilibrada e global da evolução dos negócios, dos resultados e da sua posição financeira, em conformidade com a dimensão e complexidade da sua atividade, bem como uma descrição dos principais riscos e incertezas com que a mesma se defronta.

## 2 - Enquadramento Económico

O ano de 2022 marca o início da Guerra da Ucrânia. No que se esperava ser o primeiro ano de recuperação pós-COVID-19, o mundo assistiu em choque à invasão da Ucrânia pela Rússia, o que teve como consequência a natural degradação do comércio mundial.

A Ucrânia, responsável por 10% a 15% da produção mundial de alguns dos principais cereais, viu grande parte do seu território destruído, e vive atualmente uma alteração demográfica provocada pelo recrutamento obrigatório da população masculina.

Por sua vez, as sanções impostas à Rússia pelos principais mercados internacionais conduziram a retaliações, nomeadamente ao corte do abastecimento de combustível e gás ao Ocidente. A destruição da Ucrânia e a exclusão económica da Rússia fizeram disparar os preços mundiais, o que por sua vez levou a níveis de inflação históricos.

Ao mesmo tempo que o mundo lidava com os impactos da guerra, o vírus COVID-19 também recordava as populações que ainda se encontrava no ativo. Embora tal não tenha impedido a maioria dos países de flexibilizar as medidas de combate à pandemia, houve alguns que não seguiram esta tendência, como é o caso da China, que chegou a adotar uma política de "Zero Covid" onde os cidadãos foram impedidos de sair das suas residências.

O ano ficou ainda marcado por diversos solavancos políticos, sociais e culturais por todo o mundo. O Reino Unido viu terminar antecipadamente o mandato do primeiro-ministro Boris Johnson, e quase não chegou a ver o mandato de Liz Truss que ocupou o cargo apenas durante 50 dias até dar lugar a Rishi Sunak, um carrossel político que parou apenas para o luto pela morte da rainha Isabel II que se sentava no trono há 70 anos. Os Estados Unidos também enfrentaram várias ondas de manifestações, principalmente devido às mudanças nas leis de aborto e aos desastres causados por tiroteios em escolas. No Irão subiu o tom de contestação às leis sobre as mulheres após a morte de Mahsa Amini de 16 anos às mãos da "polícia moral" deste país, indignação que se constata também no Afeganistão, onde na reta final do ano, as mulheres foram proibidas de trabalhar e de estudar em universidades.

Num ano já difícil, foi ainda necessário arranjar tempo para as alterações climáticas enquanto vários países lidavam com tempestades, secas e cheias históricas.

### 2.1. A Nível Internacional e Europeu

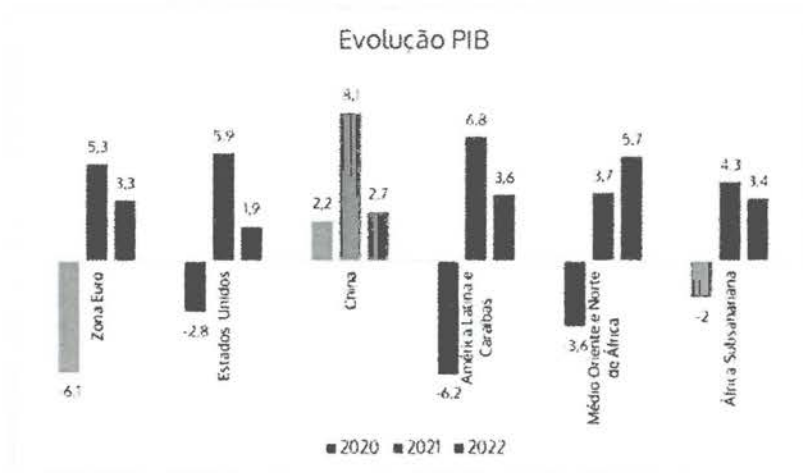
#### Mundo

O ano de 2022 foi marcado por três grandes desafios para a economia mundial. Um deles foi a guerra na Ucrânia, que causou grandes interrupções nas cadeias de abastecimento, particularmente de cereais por parte da Ucrânia e de energia onde o fornecimento de gás da Rússia caiu para menos de 20% do observado em 2021. Outro desafio foi a inflação, acompanhada de um aumento significativo do valor do dólar americano em relação a outras moedas, o que prejudica principalmente as economias emergentes e em desenvolvimento.

Por fim, outro grande desafio para a economia global foi o enfraquecimento do crescimento económico da China. O país enfrentou dois problemas fundamentais: a pandemia, que levou a políticas de "Zero Covid" com restrições

severas à mobilidade dos seus cidadãos, o que afetou a economia; e agravou o segundo problema: a instabilidade no mercado imobiliário. A economia chinesa é fortemente dependente do seu mercado imobiliário, e algumas das políticas recentes do governo têm levado à sua instabilidade.

*Handwritten signature and initials in blue ink.*

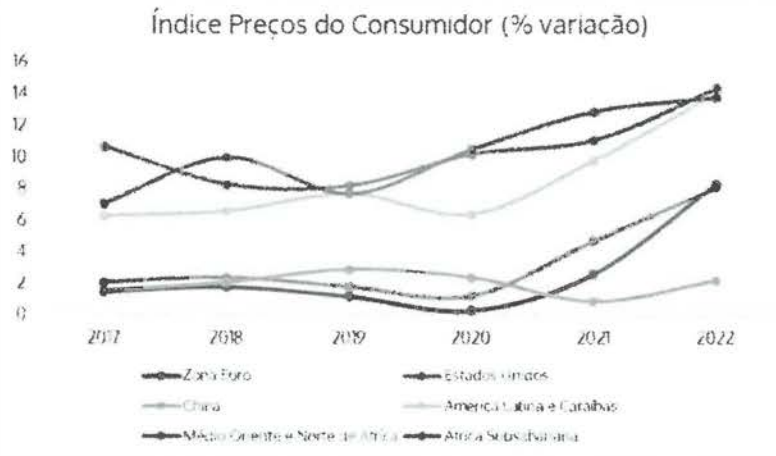


Como pode ser visto no gráfico acima, as previsões do Worldbank indicam um crescimento significativamente menor do PIB em quase todas as principais regiões do globo, exceto no Médio Oriente e Norte de África. Esta região tem um comportamento incomum devido principalmente à exportação de petróleo e a um impacto menor do que o esperado da guerra na Ucrânia na região.

Em oposição à diminuição do crescimento do PIB, há um aumento acentuado da inflação. É importante destacar que 2021 já foi um ano recorde para este indicador em países como os EUA, onde a inflação chegou a níveis não vistos desde 1968.



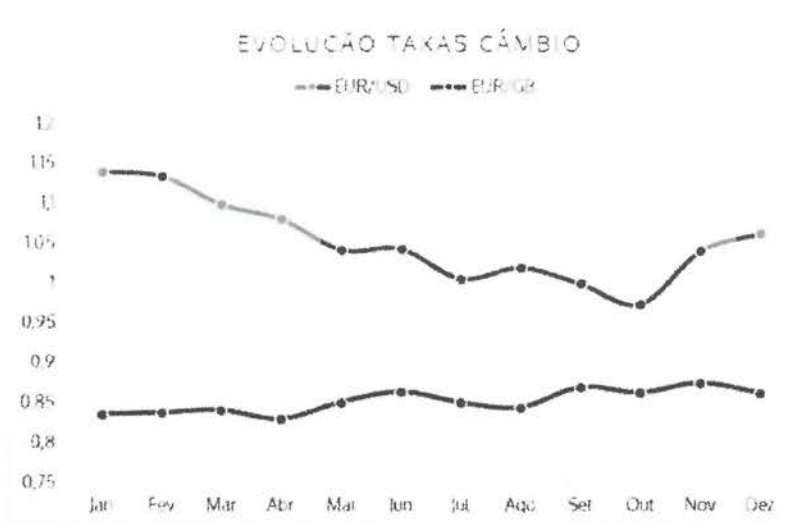
*Handwritten signature and initials in blue ink.*



É esperado que a inflação mundial aumente de 4,7% em 2021 para 8,8% em 2022. Isto significa que as famílias têm menos poder de compra, dado que os seus salários não cresceram na mesma proporção. Além disso, várias regiões têm implementado medidas para procurar conter a escalada da inflação, incluindo aumentos nas taxas de juros. Estas medidas já estão a afetar setores como o imobiliário, onde as famílias assistem à subida das taxas de juros dos seus empréstimos. Há preocupações de que medidas para combater a inflação possam levar a uma rigidez adicional nos mercados financeiros, o que pode ter impacto nos mercados de dívida externa.

Um indicador económico que tem se comportado de forma diferente dos demais é o desemprego. Em 2021, quando a economia global parecia estar a recuperar, o desemprego aumentou. Mas este ano, quando essa recuperação foi interrompida, o desemprego começou a cair. Em 2021, a zona do Euro registou uma taxa de desemprego de 6,9% (dados do FMI de outubro de 2022) e em 2022 essa taxa caiu para 6,1% (dados do FMI de outubro de 2022), uma queda de 0,8 pontos percentuais. Os EUA, que tiveram uma taxa de desemprego de 5,4% em 2021 (dados do FMI de outubro de 2022), encerraram o ano de 2022 com uma taxa de 3,7% (dados do FMI de outubro de 2022), uma queda de 1,7 pontos percentuais. A explicação para esta queda não é simples, alguns especialistas apontam para a reabertura das economias, que levou ao retorno à atividade de várias empresas. Também é realçado o impacto das mudanças nas dinâmicas de trabalho causadas pela pandemia, como o aumento do teletrabalho, o que ampliou o mercado potencial de contratações. Por fim, há quem argumente que a maior ameaça atual para as economias globais é a inflação e que tradicionalmente o desemprego e a inflação não estão fortemente relacionados. O desemprego tende a estar ligado às mudanças nas dinâmicas do mercado de trabalho e das empresas, enquanto a inflação está ligada a fatores de mercado e de oferta de matérias-primas, como energia.

Também vale a pena mencionar o fenómeno observado durante o ano no que diz respeito às taxas de câmbio, onde pela primeira vez desde 2005, o valor do euro caiu abaixo do valor do dólar.



  
 AAC

Na vertente não financeira, continuam a existir muitos desafios. As economias avançadas estão a enfrentar uma crise demográfica à medida que as populações envelhecem e novos recordes de baixas taxas de natalidade são estabelecidos em países como o Japão. Este envelhecimento já é um fardo para os sistemas sociais de muitas economias e é esperado que piore.

A crise climática tem causado sérios impactos em todo o globo, com a ocorrência de eventos climáticos intensos a ser cada vez mais comum. Entre alguns destes fenómenos destacam-se as secas severas que têm afetado grande parte da Europa, e que se estima terem custado 20 mil milhões de euros em prejuízos. As tempestades tropicais nos EUA também têm causado muitos estragos, estimando-se que a tempestade Ian tenha causado prejuízos de 100 mil milhões de euros. A China tem sofrido com inundações e secas espalhadas por diferentes regiões, num total de 15 mil milhões de euros em prejuízos. As inundações no Paquistão causaram uma crise humanitária submergindo 10% do país, a seca no Brasil foi severa e o furacão Fiona em Porto Rico deixou 13.000 pessoas desabrigadas e 90% da população sem água e eletricidade, todos estes eventos causaram um total de 3 mil milhões de euros em perdas.

#### Europa

Tal como as restantes regiões, a Europa tem sido afetada pela instabilidade económica mundial. A guerra na Ucrânia e a deterioração das relações com a Rússia levaram a grande instabilidade no preço da energia, que embora tenha vindo a cair na reta final do ano, continua a mostrar-se bastante volátil. A inflação disparou, sendo o setor alimentar o mais afetado, o que tem preocupado governantes à medida que mais e mais famílias têm dificuldade em colocar comida na mesa. Como tal, o FMI estima que o PIB europeu registre um crescimento de 2,9% em 2022, uma quebra quando comparado com os 5,9% de 2021.

O maior desafio que a Europa enfrentou durante 2022 foi a inflação, o Banco Central Europeu prevê que a inflação média do ano atinja os 8,4%, sendo o preço dos alimentos e da energia os que mais têm conduzido esta subida. Mas também os níveis de procura acima do normal, causados pelo libertar das poupanças acumuladas durante a pandemia, contribuem para um aumento dos preços. Ao longo do ano, em particular na segunda metade de 2022, os estrangimentos das cadeias logísticas foram diminuindo o que tem contribuído para conter o aumento da inflação na economia europeia.

Tanto o consumo público como o privado aumentaram, com o primeiro a crescer 1,8% e o último 3,8% (dados Outubro FMI) sendo que o aumento se deve ao consumo de serviços, um setor que continua embalado pelo reabrir da economia. Por oposição, o setor dos bens de consumo veio a cair durante todo o ano.



Quanto ao desemprego, ao abrir do ano a Zona Euro registava uma taxa de desemprego de 6,9%, a novembro do mesmo ano a taxa havia caído para os 6,5%. As mulheres continuam a ser as mais afetadas pelo desemprego, com uma taxa média de desemprego ao longo do ano na ordem dos 7,2%. Enquanto isso, a taxa média entre os homens foi de 6,3%. A taxa registada no final do ano é inferior à registada em fevereiro de 2020, que muitos especialistas consideram ser o último mês pré-pandemia. O mercado de trabalho deverá encerrar o ano de 2022 com crescimento de 1,8%, demonstrando resiliência às atuais circunstâncias macroeconómicas.

### **Principais Mercados Estrangeiros**

#### **China**

A OCDE estima que o crescimento do PIB do mercado chinês tenha abrandado significativamente. Depois de ter registado 8% em 2021, o crescimento de 2022 fica pelos 3,3%. As políticas sanitárias altamente restritivas implementadas pelo governo, secas graves e perturbações no mercado imobiliário foram as principais razões por detrás deste crescimento modesto, tendo também contribuído as tensões sociais internas e geopolíticas com vizinhos.

O desemprego registou um ligeiro aumento, de 4% em 2021 para 4,2% em 2022, em grande parte explicado pelo abrandamento considerável da economia interna após o governo ter fechado os seus cidadãos em casa através da sua política "Zero Covid".

O consumo doméstico deverá aumentar 4,9% em 2023 e 4% em 2024. O índice de preços do consumidor deverá aumentar 2,2% em 2023 e 2% em 2024 (dados OCDE). Ao contrário de grande parte do mundo, a China tem sentido um impacto muito reduzido da guerra da Ucrânia, dadas as suas relações limitadas com ambos os países e política económica protecionista. Adicionalmente, dado que a China é pouco dependente de importações no setor alimentar, a inflação fez-se sentir com muito menos intensidade que noutros países.

#### **EUA**

A OCDE acredita que a economia dos EUA crescerá 1,8% em 2022, após registar um crescimento de 5,7% em 2021. Uma desaceleração comum à maioria das regiões do mundo. A taxa de desemprego em 2021 foi de 5,4%. As previsões apontam para que caia para 3,7% em 2022.

Estima-se que o crescimento do consumo privado seja apenas de 2,4% em 2022, contrastando com o aumento de 7,9% registado em 2021. No entanto, importa ter em conta que a subida de 2021 encontra-se influenciada pelo decréscimo de 3,8% em 2020. Não obstante, o crescimento de 2022 é superior ao registado em 2019 em 0,2 pontos percentuais. No entanto, está abaixo das expectativas pós-pandemia. O consumo público deverá diminuir 0,9%.

A inflação não ficou à porta, com o IPC a disparar com um crescimento de 8,1% face ao ano anterior (dados FMI). Comprovando que a inflação foi, de facto, o grande inimigo económico das principais economias desenvolvidas em 2022.

#### **Portugal**

É importante destacar o crescimento económico de Portugal no primeiro semestre de 2022, impulsionado maioritariamente pelo forte aumento do turismo estrangeiro que levou as exportações de serviços a atingirem níveis pré-pandemia. De facto, estas exportações aumentaram 70% (anualizado – dados da Comissão Europeia), tornando-se um forte fator de crescimento.

Mas é importante notar que, trimestralmente, o crescimento do PIB desacelerou significativamente em relação ao ano anterior, de 2,4% no primeiro trimestre para 0,1% no segundo. Apesar disso, as exportações de bens e serviços mantiveram-se fortes no segundo trimestre e o consumo privado também continuou a crescer, embora a um ritmo mais lento. Por oposição o investimento diminuiu significativamente, 3,7% (q-o-q), reflexo de uma quebra de confiança das empresas e do aumento do preço das commodities, especialmente energia, e aumento das taxas de juro.

Com base nas últimas previsões do Banco de Portugal, Portugal deverá registar um crescimento do PIB de 6,8% em 2022. Este crescimento é atribuível em grande parte ao crescimento do setor do turismo, que foi muito auxiliado pelo

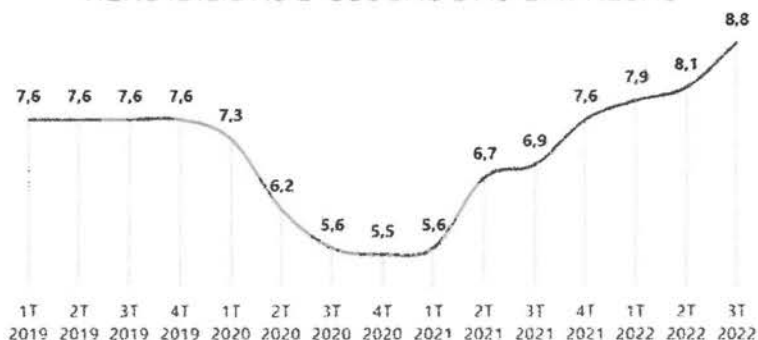
levantamento das restrições de mobilidade do COVID-19.

O crescimento de 5,9% do consumo interno e o aumento de 4% do consumo público foram fatores importantes para o crescimento do PIB. As exportações também cresceram 17,7%, maioritariamente de serviços, enquanto as importações cresceram 11,1%.

A rentabilidade do ativo das empresas privadas subiu para os 9,1% em 2022, enquanto a rentabilidade das empresas públicas estabilizou nos -0,6%, o que representa um aumento face aos -3,3% registados em 2021.



## RENDIBILIDADE GLOBAL DAS EMPRESAS



O aumento da rentabilidade das empresas privadas foi generalizado e transversal à generalidade dos setores, com exceção do setor da eletricidade e água. Em relação a 2021, a rentabilidade das micro, pequenas e médias empresas passou de 6,8% para 8,6%, a rentabilidade das grandes empresas passou de 9% para 11,1%.

A autonomia financeira das empresas aumentou para 41,1% no terceiro trimestre de 2022, que compara com 40,2% no período homólogo de 2021. Este aumento foi, à semelhança do ponto anterior, transversal a quase todos os setores exceto energia e água, onde a autonomia se manteve ou reduziu. Quanto à dimensão das empresas, as PME registaram um aumento da autonomia financeira de 39,8% para 42%, enquanto as grandes empresas registaram uma redução deste rácio de 35,9% para 34%. No setor público, a autonomia financeira aumentou de 28,2% para 32,2%.

O investimento empresarial abrandou para os 1,3% em 2022, comportamento potenciado pelo contexto de elevada incerteza. Contribuíram para tal as restrições de abastecimento, nomeadamente materiais e mão-de-obra, o aumento dos custos de produção, em grande parte devido à inflação, a rigidez das condições de financiamento e o abrandamento da procura.

O setor da habitação registou uma quebra acentuada do investimento, dos 12,2% em 2021 para os 0,3% em 2022 - fruto do aumento das taxas de juro do crédito à habitação e da falta de crescimento dos rendimentos das famílias.

Quanto ao desemprego, segundo dados do Banco de Portugal, a taxa diminuiu 0,7 pontos percentuais de 2021 para 2022, prevendo-se que termine o ano nos 5,9%, o que se traduz em 305,8 mil pessoas, sendo que muitas empresas têm reportado dificuldades históricas no recrutamento de mão-de-obra qualificada nos principais setores de atividade. Relativamente à dinâmica laboral, verificou-se que 17% da população empregada (836,7 mil) se encontra atualmente em regime de teletrabalho. Destes, cerca de 31,5% estão em regime de trabalho totalmente remoto, estando os restantes em regime híbrido, em que a média de dias em casa é de 3 dias. Relativamente aos jovens dos 16 aos 24 anos, a taxa de desemprego é de 18,8%.

*Handwritten signature and initials in blue ink, with the word "RAI" written next to it.*

De acordo com a projeção do Banco de Portugal, tanto o consumo privado como o consumo público aumentaram 5,9% e 2%, respetivamente, tendo o IHPC registado uma taxa média de variação de 8,1%.

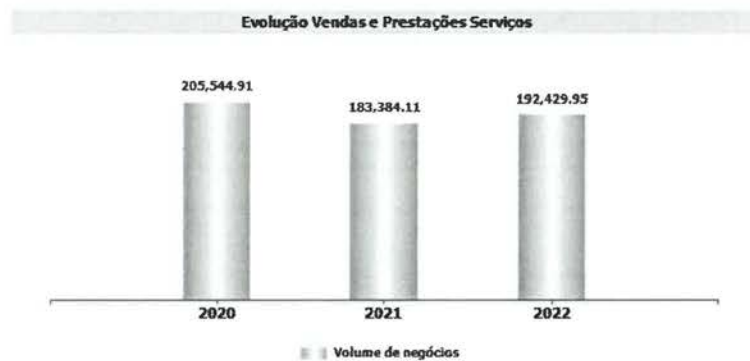
A inflação disparou em Portugal atingindo os 9,5% (dados da Comissão Europeia) no terceiro trimestre do ano, reflexo dos preços elevados da energia que acabaram também por alastrar para os restantes setores. Adicionalmente, o prolongado período de seca que o país atravessou provocou um aumento do preço dos produtos alimentares não processados em 18,1%, 5,4 pontos percentuais acima da média europeia. A expectativa é fechar o ano com uma inflação média de 8%.

Segundo dados da OCDE, a dívida pública portuguesa no final de 2022 deverá ser 115,9% (279.319 mil ME) inferior em 9,6 pontos percentuais relativamente ao que era no final de 2021. Refira-se que as previsões mais favoráveis em 2021 colocavam este valor nos 119%, pelo que os resultados reais foram melhores do que o esperado.

### 3 - Análise da Atividade e da Posição Financeira

No período de 2022 os resultados espelham uma evolução positiva da atividade desenvolvida pela empresa. De facto, o volume de negócios atingiu um valor de 192,429.95 €, representando uma variação de 4.93% relativamente ao ano anterior.

A evolução dos rendimentos, bem como a respetiva estrutura, são apresentadas nos gráficos seguintes:



*Handwritten signature and initials: PSC*



Relativamente aos gastos incorridos no período económico ora findo, apresenta-se de seguida a sua estrutura, bem como o peso relativo de cada uma das naturezas no total dos gastos da entidade:

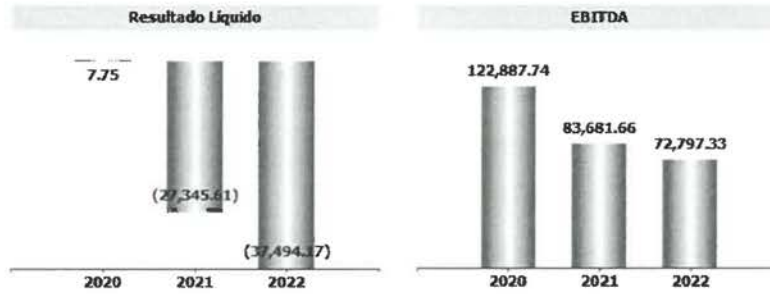


*Handwritten signature and initials.*

No que diz respeito ao pessoal, o quadro seguinte apresenta a evolução dos gastos com o pessoal, bem como o respetivo nº de efetivos.

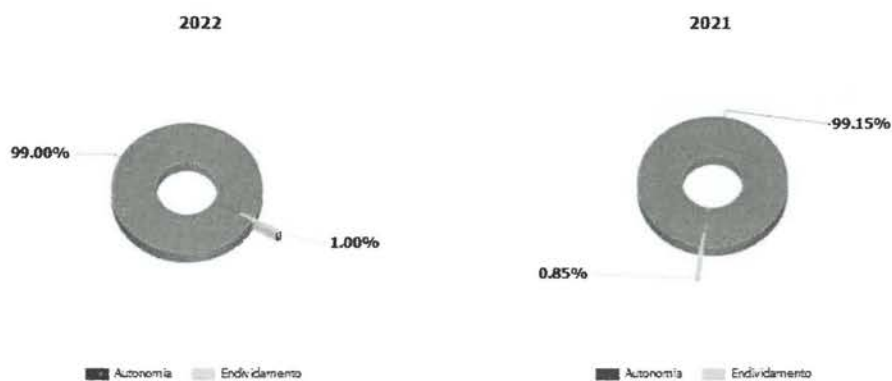
RUBRICAS	PERIODOS		
	2022	2021	2020
Gastos com Pessoal	100,348.93	98,942.13	104,336.87
Nº Médio de Pessoas	4.00	4.00	4.50
<b>Gasto Médio por Pessoa</b>	<b>25,087.23</b>	<b>24,735.53</b>	<b>23,185.97</b>

Na sequência do exposto, do ponto de vista económico, a entidade apresentou, comparativamente ao ano anterior os seguintes valores de EBITDA e de Resultado Líquido.



Em resultado da sua atividade, a posição financeira da entidade apresenta, também comparativamente com o ano anterior, a seguinte evolução ao nível dos principais indicadores de autonomia financeira e endividamento:

*Handwritten signature and initials in blue ink.*



De uma forma detalhada, pode-se avaliar a posição financeira da entidade através da análise dos seguintes itens de balanço:

#### ESTRUTURA DO BALANÇO

RUBRICAS	2022		2021	
<b>Ativo não corrente</b>	4,081,548.69	96 %	4,182,584.10	96 %
<b>Ativo corrente</b>	153,969.02	4 %	179,283.77	4 %
<b>Total ativo</b>	<b>4,235,517.71</b>		<b>4,361,867.87</b>	

RUBRICAS	2022		2021	
<b>Capital Próprio</b>	4,193,224.38	99 %	4,324,653.13	99 %
<b>Passivo não corrente</b>	0.00	0 %	0.00	0 %
<b>Passivo corrente</b>	42,293.33	1 %	37,214.74	1 %
<b>Total Capital Próprio e Passivo</b>	<b>4,235,517.71</b>		<b>4,361,867.87</b>	



#### 4 - Proposta de Aplicação dos Resultados

A OBITEC - Associação Obidos Ciência e Tecnologia no período económico findo em 31 de dezembro de 2022 realizou um resultado líquido de -37,494.17€, propondo a sua aplicação de acordo com o quadro seguinte:

APLICAÇÃO DOS RESULTADOS	
ANO	2022
Reservas Legais	0.00
Reservas Livres	0.00
Resultados Transitados	(37,494.17)

#### 5 - Expetativas Futuras

##### 5.1. Cenário macroeconómico

##### Mundo

É esperado que as economias mundiais continuem a abrandar em 2023 com o PIB a crescer apenas 2,2% após os 3,1% registados em 2022. Estas previsões pressupõem que sejam implementadas políticas para reduzir o aumento dos preços da energia e dos alimentos e que não existam choques económicos nas economias emergentes da Ásia, que serão responsáveis por 3/4 do crescimento global.



Como mencionado anteriormente, o principal fator que preocupa as principais instituições financeiras é a inflação. A OCDE prevê uma taxa média de inflação para as economias avançadas de 4,25% para 2023. O aumento dos preços da energia devido à guerra na Ucrânia fez com que a inflação disparasse noutros setores.

Esta elevada taxa de inflação é preocupante porque pode levar a uma desaceleração do consumo das famílias. As poupanças do período COVID-19 têm apoiado largamente o consumo privado, mas agora à medida que as reservas vão desaparecendo, é esperado que o consumo caia. No entanto, com esta taxa de inflação, as famílias vão perder ainda mais poder de compra. Mesmo com o aumento dos salários, é improvável que esse aumento acompanhe a taxa de inflação.

Em decorrência das políticas voltadas para o controlo da inflação, existe um risco acrescido de aumento das taxas de juros no futuro, o que pode trazer dificuldades para empresas e famílias com alto nível de endividamento. Este risco está especialmente presente em países onde estas taxas, nomeadamente para as famílias, são variáveis. À medida que empresas e famílias lutam para cumprir suas obrigações financeiras, o risco de aumentos nas imparidades dos bancos aumenta. O medo de possíveis perdas pode alimentar um ciclo de condições financeiras mais apertadas, piorando progressivamente a situação. Adicionalmente, o aumento das taxas de juro, devido a políticas de crédito mais rigorosas, tem um efeito negativo sobre a procura no mercado imobiliário, tornando mais difícil a compra de casas, o que pode levar a uma quebra do mercado imobiliário.

No que diz respeito ao desemprego, não se espera que o comportamento deste indicador seja uniforme a nível mundial. Esperam-se potenciais contrações da taxa de emprego nas economias mais avançadas, com as economias emergentes a apresentarem comportamentos diferenciados. É importante mencionar que ainda haverá escassez de mão de obra em alguns setores, à medida que as novas dinâmicas de trabalho (teletrabalho e trabalho totalmente remoto) se tornam mais comuns e as empresas passam a competir não apenas a nível financeiro, mas em pacotes de benefícios.

No meio da estabilidade do mercado de mão-de-obra, é esperado que as mulheres sejam as menos beneficiadas. Durante a pandemia, uma proporção maior de empresas pertencentes a mulheres fechou, em parte porque empresas deste tipo receberam menos apoio do governo. Além disso, durante a pandemia, as mulheres tenderam a parar de trabalhar mais cedo do que os homens. Tudo isto vai contribuir para uma recuperação mais lenta do desemprego entre as mulheres e para um aumento da diferença salarial entre homens e mulheres.

#### **Europa**

O crescimento da Zona Euro abrandou drasticamente ao longo do ano.

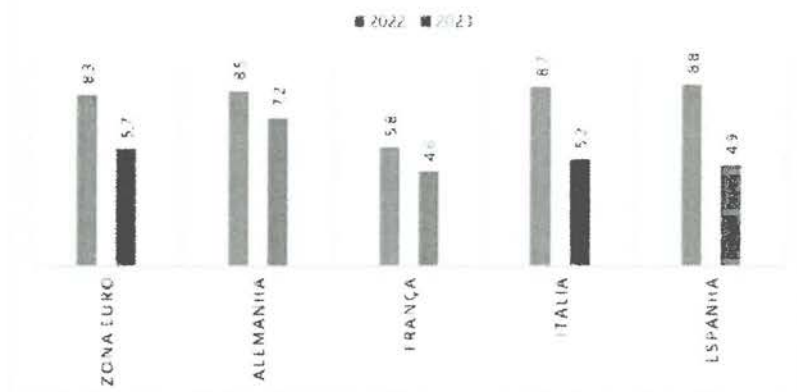
A OCDE espera que o crescimento do PIB nesta região seja quase impercetível em 2023 (0,5%) com uma recuperação modesta em 2024 (1,4%). Os principais culpados desta desaceleração são os altos preços da energia e os altos custos dos alimentos, bem como limitações nas cadeias de fornecimento e a falta de confiança no mercado.

O grande desafio na Europa é manter a inflação sob controlo. Com 2022 a terminar com uma taxa de inflação entre 8,3% e 8,4%, e a cair para apenas 6,3% ou 6,8% em 2023, as famílias continuarão a perder poder de compra.



*[Handwritten signature]*  
*[Handwritten initials]*

## PREÇOS DO CONSUMIDOR



À medida que a Europa encontra formas de substituir os abastecimentos e fontes de energia e toma medidas de combate à inflação, prevê-se que esta vá abrandando ao longo de 2023, mas a taxa desejável é de 2%, pelo que os valores a registar no próximo ano permanecem acima da meta.

O consumo privado nas economias avançadas da zona euro deverá abrandar substancialmente em 2023, com um crescimento de apenas 0,8%, o que contrasta com a previsão de 3,8% para 2022. O consumo público deverá também crescer 1,6 pontos percentuais abaixo do valor registado em 2022, passando de um crescimento de 1,8% para 0,2%.

O desemprego na União Europeia deverá aumentar ligeiramente, de 6,8% para 7,1%. No entanto, espera-se que vários setores continuem a enfrentar uma grave escassez de mão-de-obra. Olhando para alguns países da UE, a Alemanha deverá registar um aumento da taxa de desemprego de 2,9% para 3,4%, enquanto a Itália deverá registar um agravamento da taxa de 8,8% para 9,4%. A Espanha deverá registar uma melhoria neste indicador, com a taxa a cair de 12,7% para 12,3%, assim como a Grécia, que deverá ver a taxa cair de 12,6% para 12,2%. A tendência geral é de mudanças moderadas.

Após a subida da dívida bruta da zona euro durante a pandemia, era esperado que a mesma começasse a cair nos anos subsequentes, e a esperança nesta tendência mantém-se, se bem que com moderação. O valor desta dívida ascendeu aos 97,3% do PIB, tendo caído para 95,6% em 2022. É esperado que em 2023 caia apenas 0,5 pontos percentuais para os 95,1%, e que em 2024 desça ligeiramente para os 95%.

Por fim, a guerra na Ucrânia obrigou a Europa a reavaliar as suas opções de abastecimento energético. Prevê-se que os próximos anos sejam um período de investimento em alternativas renováveis. Os países continuarão a colocar um foco maior no combate às mudanças climáticas, dadas as evidências crescentes de que o mundo está a chegar rapidamente a um ponto irreversível da crise climática.

### Outros

#### China

Após um abrandamento do crescimento do PIB Chinês em 2022, de 8,1% para 3,2%, prevê-se que 2023 seja um ano de recuperação, com o PIB a crescer entre 4,4% e 4,6% (dados FMI e OCDE), mais 2,2 a 2,4 pontos percentuais relativamente ao ano anterior. Em 2024 é esperado que o crescimento seja mais contido e fique pelos 4,1% (dados

OCDE).

O desemprego deverá manter-se estável, descendo dos 4,2% em 2022 para 4,1% em 2023.

## EUA

As projeções indicam que o PIB dos EUA deve crescer 1,8%, 0,5% e 1% em 2022, 2023 e 2024, respetivamente. O fraco crescimento económico deve-se principalmente à inflação, que diminuiu o poder de compra das famílias, diminuiu o investimento no setor imobiliário e aumentou as taxas de juros.

Prevê-se que a taxa de desemprego nos EUA aumente de 3,7% em 2022 para 4,2% em 2023 e piore em 0.5 pontos percentuais em 2024, atingindo os 4,7%. É o reflexo da desaceleração do mercado de trabalho e da redução da procura, embora ainda existam setores que enfrentam forte escassez de mão de obra.

## 5.2 Cenário Interno

A recuperação económica após a pandemia de COVID-19 abrandou, com as projeções de crescimento em 2023 a indicarem que esta é uma tendência que se manterá. Tal deve-se sobretudo ao abrandamento da recuperação do setor do turismo, ao aumento dos custos de produção e dos preços da energia, à diminuição do consumo privado e à subida das taxas de juro. Todos os quais estão alinhados com a economia global.


Prevê-se que o crescimento do PIB abrande fortemente em 2023, com as previsões dos principais organismos a apontarem para uma taxa de crescimento entre 0,7% e 1,5%.



A Comissão Europeia prevê que o crescimento suba para 1,7% em 2024 e o FMI espera que em 2027 o crescimento seja de 1,9%. Refira-se que ambas as instituições são responsáveis pelas previsões de crescimento mais pessimistas para 2023. Portugal beneficiou de uma taxa de crescimento inflacionada devido à reabertura do setor do turismo, e foi esta reabertura que garantiu um crescimento significativo do PIB até meados de 2022. No entanto, o efeito começou a diminuir no ano que acabou de terminar, e será ainda menos relevante em 2023.

Relativamente à inflação, a Comissão Europeia aponta para uma diminuição deste indicador, passando dos 8% registados em 2022 para 5,8% em 2023 e 2,3% em 2024, assumindo que os preços da energia irão baixar no longo prazo. Esta expectativa assenta em parte no facto de a Península Ibérica estar menos interligada energeticamente

*Handwritten signature and initials in blue ink.*



com outros mercados europeus, bem como no facto de, em 2022, cerca de 55% da energia portuguesa ter sido gerada por fontes renováveis. Projeções mais pessimistas, como a da OCDE, preveem uma taxa de inflação de 6,6% em 2023 e de 2,4% em 2024.

O consumo privado deverá cair, segundo a OCDE o crescimento será de apenas 0,3% em 2023, após dois anos consecutivos a crescer acima dos 4,5%. Quanto ao consumo público, deverá aumentar ligeiramente para os 2,3% em 2023 e cair para os 1,8% em 2024.

Quanto ao emprego, o FMI prevê que a taxa de desemprego suba de 6,1% em 2022 para 6,5% em 2023, a OCDE, que prevê que a taxa suba para os 6,4% em 2023, estima uma queda para 6,2% em 2024. A Comissão Europeia tem previsões mais otimistas, esperando que a taxa de desemprego caia para 5,9% em 2023, previsão igual à do Banco de Portugal.

As exportações deverão aumentar entre 3,5% e 4,7% em 2023, depois de terem aumentado 17,7% em 2022. O abrandamento do crescimento deve-se sobretudo ao esbater do impacto do aumento do turismo sentido sobretudo no primeiro semestre de 2022, como mencionado anteriormente. Por seu turno, as importações deverão crescer entre 3% e 3,4% em 2023, após terem crescido 11,1% em 2022.

Apesar da esperada conjuntura económica desfavorável para 2023, a Comissão Europeia prevê que a dívida pública portuguesa continue a descer para 109,1% em 2023 e 105,3% em 2024.

## 6 - Outras Informações

A OBITEC - Associação Obidos Ciência e Tecnologia não dispõe de quaisquer sucursais quer no território nacional, quer no estrangeiro.

Durante o período económico não ocorreu qualquer aquisição ou alienação de quotas próprias. Aliás a entidade não é detentora de quotas ou ações próprias.

Após o termo do exercício não ocorreram factos relevantes que afetem a situação económica e financeira expressa pelas Demonstrações Financeiras no termo do período económico de 2022.

Não foram realizados negócios entre a sociedade e os seus administradores. Não lhes foram concedidos quaisquer empréstimos nem adiantamentos por conta de lucros.

A entidade não está exposta a riscos financeiros que possam provocar efeitos materialmente relevantes na sua posição financeira e na continuidade das suas operações. As decisões tomadas pelo órgão de gestão assentaram em regras de prudência, pelo que entende que as obrigações assumidas não são geradoras de riscos que não possam ser regularmente suportados pela entidade.

Não existem dívidas em mora perante o setor público estatal.

Também não existem dívidas em mora perante a segurança social.

No contexto actual da situação de pandemia provocada pelo COVID-19, é previsível que a actividade futura da empresa seja afectada. Encontramo-nos neste momento a reavaliar o plano de negócios em vigor com vista a ajustá-lo, se necessário, a esta nova realidade.

## 7 - Considerações Finais

Expressamos os nossos agradecimentos a todos os que manifestaram confiança e preferência, em particular aos Clientes e Fornecedores, porque a eles se deve muito do crescimento e desenvolvimento das nossas atividades, bem como a razão de ser do nosso negócio.

PAI

Aos nossos Colaboradores deixamos uma mensagem de apreço pelo seu profissionalismo e empenho, os quais foram e continuarão a sê-lo no futuro elementos fundamentais para a sustentabilidade da OBITEC - Associação Obidos Ciencia e Tecnologia.


Apresenta-se, de seguida as demonstrações financeiras relativas ao período findo, que compreendem o Balanço, a Demonstração dos Resultados por naturezas, a Demonstração de Alterações do Capital Próprio, a Demonstração dos Fluxos de Caixa e o Anexo.

## 8 - Anexo ao Relatório de Gestão

---

Óbidos, 12 de Abril de 2023

O Conselho de Administração







## 1 - Identificação da entidade

### 1.1. Dados de identificação

Designação da entidade: OBITEC - Associação Obidos Ciencia e Tecnologia  
Número de matrícula no registo comercial: 509016715  
Lugar da sede social: Convento S Miguel das Gaeiras  
Endereço eletrónico: parquetectnologico@cm-obidos.pt  
Página da internet: www.pt-obidos.com  
Natureza da atividade: Outras atividades associativas, n.e.

## 2 - Referencial contabilístico de preparação das demonstrações financeiras

### 2.1. Referencial contabilístico utilizado

As demonstrações financeiras foram preparadas de acordo com todas as normas que integram o Sistema de Normalização Contabilística (SNC), as quais contemplam as Bases para a Apresentação de Demonstrações Financeiras, os Modelos de Demonstrações Financeiras, o Código de Contas e as Normas Contabilísticas de Relato Financeiro (NCRF). Mais especificamente foram utilizadas as Normas contabilísticas e de relato financeiro para pequenas entidades (NCRF-PE).

Na preparação das demonstrações financeiras tomou-se como base os seguintes pressupostos:

- Pressuposto da continuidade

As demonstrações financeiras foram preparadas no pressuposto da continuidade das operações e a partir dos livros e registos contabilísticos da entidade, os quais são mantidos de acordo com os princípios contabilísticos geralmente aceites em Portugal.

- Regime da periodização económica (acrécimo)

A Entidade reconhece os rendimentos e ganhos à medida que são gerados, independentemente do momento do seu recebimento ou pagamento. As quantias de rendimentos atribuíveis ao período e ainda não recebidos ou liquidados são reconhecidas em "Devedores por acréscimos de rendimento"; por sua vez, as quantias de gastos atribuíveis ao período e ainda não pagos ou liquidados são reconhecidas "Credores por acréscimos de gastos".

- Materialidade e agregação

As linhas de itens que não sejam materialmente relevantes são agregadas a outros itens das demonstrações financeiras. A Entidade não definiu qualquer critério de materialidade para efeito de apresentação das demonstrações financeiras.

- Compensação


Os ativos e os passivos, os rendimentos e os gastos foram relatados separadamente nos respetivos itens de balanço e da demonstração dos resultados, pelo que nenhum ativo foi compensado por qualquer passivo nem nenhum gasto por qualquer rendimento, ambos vice-versa.

- Comparabilidade

As políticas contabilísticas e os critérios de mensuração adotados a 31 de dezembro de 2022 são comparáveis com os utilizados na preparação das demonstrações financeiras em 31 de dezembro de 2021.

## 3 - Políticas contabilísticas, alterações nas estimativas contabilísticas e erros





### 3.1. Principais políticas contabilísticas

As principais bases de reconhecimento e mensuração utilizadas foram as seguintes:

#### - Eventos subsequentes

Os eventos após a data do balanço que proporcionem informação adicional sobre condições que existiam nessa data são refletidos nas demonstrações financeiras. Caso existam eventos materialmente relevantes após a data do balanço, são divulgados no anexo às demonstrações financeiras.

#### - Moeda de apresentação

As demonstrações financeiras estão apresentadas em euro, constituindo esta a moeda funcional e de apresentação. Neste sentido, os saldos em aberto e as transações em moeda estrangeira foram transpostas para a moeda funcional utilizando as taxas de câmbio em vigor à data de fecho para os saldos em aberto e à data da transação para as operações realizadas.

Os ganhos ou perdas de natureza cambial daqui decorrentes são reconhecidos na demonstração dos resultados no item de "Juros e rendimentos similares obtidos" se favoráveis ou "Juros e gastos similares suportados" se desfavoráveis, quando relacionados com financiamentos obtidos/concedidos ou em "Outros rendimentos e ganhos" se favoráveis e "Outros gastos ou perdas" se desfavoráveis, para todos os outros saldos e transações.

#### - Ativos fixos tangíveis

Os ativos fixos tangíveis encontram-se registados ao custo de aquisição, deduzido das depreciações e das perdas por imparidade acumuladas.

As depreciações são calculadas, após o início de utilização dos bens, pelo método da linha reta em conformidade com o período de vida útil estimado para cada classe de ativos. Não foram apuradas depreciações por componentes.

As despesas com reparação e manutenção destes ativos são consideradas como gasto no período em que ocorrem. As beneficiações relativamente às quais se estima que gerem benefícios económicos adicionais futuros são capitalizadas no item de ativos fixos tangíveis.

Os ativos fixos tangíveis em curso representam bens ainda em fase de construção/instalação, são integrados no item de "ativos fixos tangíveis" e mensurados ao custo de aquisição. Estes bens não foram depreciados enquanto tal, por não se encontrarem em estado de uso.

As mais ou menos valias resultantes da venda ou abate de ativos fixos tangíveis são determinadas pela diferença entre o preço de venda e o valor líquido contabilístico que estiver reconhecido na data de alienação do ativo, sendo registadas na demonstração dos resultados no item "Outros rendimentos e ganhos" ou "Outros gastos e perdas", consoante se trate de mais ou menos valias, respetivamente.

#### - Ativos intangíveis

À semelhança dos ativos fixos tangíveis, os ativos intangíveis encontram-se registados ao custo de aquisição, deduzido das amortizações e das perdas por imparidade acumuladas. Observa-se o disposto na respetiva NCRF, na medida em que só são reconhecidos se for provável que deles advenham benefícios económicos futuros, sejam controláveis e se possa medir razoavelmente o seu valor.

Os gastos com investigação são reconhecidos na demonstração dos resultados quando incorridos. Os gastos de desenvolvimento são capitalizados, quando se demonstre capacidade para completar o seu desenvolvimento e iniciar a sua comercialização ou uso e para as quais seja provável que o ativo criado venha a gerar benefícios económicos futuros. Quando não se cumprirem estes requisitos, são registadas como gasto do período em que são incorridos.

As amortizações de ativos intangíveis com vidas úteis definidas são calculadas, após o início de utilização, pelo método da linha reta em conformidade com o respetivo período de vida útil estimado, ou de acordo com os períodos de vigência dos contratos que os estabelecem.

Os ativos intangíveis sem vida útil definida são amortizados num período máximo de 10 anos.



#### - Investimentos financeiros

Os investimentos financeiros em subsidiárias e empresas associadas consideradas estas últimas como aquelas onde exerce alguma influência sobre as políticas e decisões financeiras e operacionais (participações compreendidas entre 20% a 50% do capital de da participada - influência significativa), são registados pelo método do custo.

De acordo com este método, as participações financeiras são inicialmente registadas pelo seu custo de aquisição, sendo subsequentemente ajustadas por perdas por imparidade. Os dividendos recebidos e as coberturas de prejuízos efetuadas são registadas diretamente em rendimentos e gastos, respetivamente.

Quando a proporção da Empresa nos prejuízos acumulados da empresa associada ou participadas excede o valor pelo qual o investimento se encontra registado, o investimento é reportado por valor nulo enquanto o capital próprio da empresa associada não for positivo, exceto quando a Empresa tenha assumido compromissos para com a empresa associada ou participada, registando nesses casos uma provisão no item do passivo 'Provisões' para fazer face a essas obrigações.

#### - Imposto sobre o rendimento

A Empresa encontra-se sujeita a Imposto sobre o Rendimento das Pessoas Coletivas (IRC) à taxa de 17% sobre a matéria coletável até 25.000 euros e à taxa de 21% na parte que exceda aquela quantia. Ao valor de coleta de IRC assim apurado, acresce ainda derrama, e tributações autónomas sobre os encargos e às taxas previstas no artigo 88º do Código do IRC.

#### - Inventários

As mercadorias, matérias-primas subsidiárias e de consumo encontram-se valorizadas ao custo de aquisição, o qual é inferior ao valor de realização, pelo que não se encontra registada qualquer perda por imparidade por depreciação de inventários.

Os produtos e trabalhos em curso encontram-se valorizados ao custo de produção, que inclui o custo dos materiais incorporados, mão-de-obra direta e gastos de produção considerados como normais. Não incluem gastos de financiamento, nem gastos administrativos.

#### - Clientes e outros valores a receber

As contas de "Clientes" e "Outros valores a receber" estão reconhecidas pelo seu valor nominal diminuído de eventuais perdas por imparidade, registadas na conta de "Perdas por imparidade acumuladas", por forma a que as mesmas reflitam a sua quantia recuperável.

#### - Caixa e depósitos bancários

Este item inclui caixa, depósitos à ordem e outros depósitos bancários. Os descobertos bancários são incluídos na rubrica "Financiamentos obtidos", expresso no "passivo corrente". Os saldos em moeda estrangeira foram convertidos com base na taxa de câmbio à data de fecho.

#### - Provisões

A Entidade analisa com regularidade os eventos passados em situação de risco e que venham a gerar obrigações futuras. Embora com a subjetividade inerente à determinação da probabilidade e montante de recursos necessários para cumprimento destas obrigações futuras, a gerência procura sustentar as suas expetativas de perdas num ambiente de prudência.

#### - Fornecedores e outras contas a pagar

As contas a pagar a fornecedores e outros credores, que não vencem juros, são registadas pelo seu valor nominal, que é substancialmente equivalente ao seu justo valor.

#### - Financiamentos bancários

Os empréstimos são registados no passivo pelo valor nominal recebido líquido de comissões com a emissão desses empréstimos. Os encargos financeiros apurados com base na taxa de juro efetiva são registados na demonstração dos resultados em observância do regime da periodização económica.

Os empréstimos são classificados como passivos correntes, a não ser que a Empresa tenha o direito incondicional para diferir a liquidação do passivo por mais de 12 meses após a data de relato, caso em que serão incluídos em passivos não correntes pelas quantias que se vencem para além deste prazo.

#### - Locações

Os contratos de locação são classificados ou como locações financeiras, se através deles forem transferidos substancialmente todos os riscos e vantagens inerentes à posse do ativo sob locação ou, caso contrário, como locações operacionais.

Os ativos tangíveis adquiridos mediante contratos de locação financeira, bem como as correspondentes responsabilidades, são contabilizados reconhecendo o ativo fixo tangível, as depreciações acumuladas correspondentes, conforme definido nas políticas anteriormente referidas para esta tipo de ativo, e as dívidas pendentes de liquidação, de acordo com o plano financeiro do contrato. Adicionalmente, os juros incluídos no valor das rendas e as depreciações do ativo fixo tangível são reconhecidos como gasto na demonstração dos resultados do exercício a que respeitam.

Nas locações consideradas como operacionais, as rendas devidas são reconhecidas como gasto na demonstração dos resultados durante o período do contrato de locação e de acordo com as obrigações a este inerentes.

#### - Rédito e regime do acréscimo

O rédito compreende o justo valor da contraprestação recebida ou a receber pela prestação de serviços decorrentes da atividade normal da Empresa. O rédito é reconhecido líquido do Imposto sobre o Valor Acrescentado (IVA), abatimentos e descontos.

Observou-se o disposto no ponto 12 - Redito da Normas contabilísticas e de relato financeiro para pequenas entidades, dado que o rédito só foi reconhecido por ter sido razoavelmente mensurável, é provável que se obtenham benefícios económicos futuros e todas as contingências relativas a uma venda tenham sido substancialmente resolvidas.

Os rendimentos dos serviços prestados são reconhecidos na data da prestação dos serviços ou, se periódicos, no fim do período a que dizem respeito.

Os juros recebidos são reconhecidos atendendo ao regime da periodização económica, tendo em consideração o montante em dívida e a taxa efetiva durante o período até à maturidade. Os dividendos são reconhecidos na rubrica "Outros ganhos e perdas líquidos" quando existe o direito de os receber.

#### - Subsídios

Os subsídios do governo são reconhecidos ao seu justo valor, quando existe uma garantia suficiente de que o subsídio venha a ser recebido e de que a Entidade cumpre com todos os requisitos para o receber.

Os subsídios atribuídos a fundo perdido para o financiamento ativos fixos tangíveis e intangíveis estão incluídos no item de "Outras variações nos capitais próprios". São transferidos numa base sistemática para resultados à medida em que decorrer o respetivo período de depreciação ou amortização.

Os subsídios à exploração destinam-se à cobertura de gastos, incorridos e registados no período, pelo que são reconhecidos em resultados à medida que os gastos são incorridos, independentemente do momento de recebimento do subsídio.

## 4 - Ativos fixos tangíveis

### 4.1. Divulgações para cada classe de ativos fixos tangíveis

#### 4.1.1. Reconciliação da quantia escriturada no início e no fim do período, conforme quadro seguinte:

Descrição	Terrenos e recursos naturais	Edifícios e outras construções	Equipamento básico	Equipamento de transporte	Equipamento administrativo	Equipamentos biológicos	Outros AFT	AFT em curso	Adiantamentos AFT	TOTAL
Valor bruto no início		4,562,926.36	4,799.07		127,196.41		120,357.71			4,815,279.55
Depreciações acumuladas		636,828.79	2,763.00		130,435.16		112,111.94			882,138.89
<b>Saldo no início do período</b>		<b>3,926,097.57</b>	<b>2,036.07</b>		<b>(3,238.75)</b>		<b>8,245.77</b>			<b>3,933,140.66</b>
<b>Variações do período</b>		<b>(91,258.53)</b>	<b>(11.07)</b>		<b>4,749.76</b>		<b>(1,303.72)</b>			<b>(87,823.56)</b>
<b>Total de aumentos</b>										
<b>Total diminuições</b>		<b>91,258.53</b>	<b>1,380.94</b>		<b>2,247.08</b>		<b>6,791.53</b>			<b>101,678.08</b>
Depreciações do período		91,258.53	1,380.94		2,247.08		6,791.53			101,678.08
Outras transferências			<b>1,369.87</b>		<b>6,996.84</b>		<b>5,487.81</b>			<b>13,854.52</b>
<b>Saldo no fim do período</b>		<b>3,834,839.04</b>	<b>2,025.00</b>		<b>1,511.01</b>		<b>6,942.05</b>			<b>3,845,317.10</b>
Valor bruto no fim do período		4,562,926.36	4,499.07		129,826.54		127,011.72			4,824,263.69
Depreciações acumuladas no fim do período		728,087.32	2,474.07		128,315.53		120,069.67			978,946.59

#### Quadro comparativo:

Descrição	Terrenos e recursos naturais	Edifícios e outras construções	Equipamento básico	Equipamento de transporte	Equipamento administrativo	Equipamentos biológicos	Outros AFT	AFT em curso	Adiantamentos AFT	TOTAL
<b>Saldo no início do período</b>										
<b>Variações do período</b>										
<b>Total de aumentos</b>										
<b>Total diminuições</b>										
<b>Saldo no fim do período</b>										
Valor bruto no fim do período										
Depreciações acumuladas no fim do período										

## 5 - Ativos intangíveis

### 5.1. Divulgações para cada classe de ativos intangíveis

5.1.1. Reconciliação da quantia escriturada no início e no fim do período, conforme quadro seguinte:

Descrição	Trespasse	Projetos desenvolvimento	Programas de computador	Propriedade industrial	Outros ativos intangíveis	Ativos intangíveis em curso	Adiantamentos at. Intangíveis	TOTAL
<b>TOTAIS ATIVOS INTANGÍVEIS</b>								
Valor bruto total no fim do período			35,873.19	3,000.00	307,200.00			346,073.19
Amortizações acumuladas totais no fim do período			35,825.36	1,500.00	73,728.00			111,053.36
<b>VIDA ÚTIL INDEFINIDA</b>								
Saldo no início do período								
Valor líquido no fim do período								
<b>VIDA ÚTIL DEFINIDA</b>								
Valor bruto no início			35,873.19		310,200.00			346,073.19
Amortizações acumuladas			30,084.23		67,584.00			97,668.23
<b>Saldo no início do período</b>			<b>5,788.96</b>		<b>242,616.00</b>			<b>248,404.96</b>
<b>Variações do período</b>			<b>(2,370.75)</b>		<b>(6,144.00)</b>			<b>(8,514.75)</b>
<b>Total de aumentos</b>								
Amortizações do período			2,370.75		6,144.00			8,514.75
<b>Total diminuições</b>			<b>2,370.75</b>		<b>6,144.00</b>			<b>8,514.75</b>
<b>Saldo no final do período</b>			<b>47.83</b>	<b>1,500.00</b>	<b>233,472.00</b>			<b>235,019.83</b>

Quadro comparativo:

## ANEXO DO ANO DE 2022

OBITEC - Associação Obidos Ciencia e  
Tecnologia

Descrição	Trespasse	Projetos desenvolvimento	Programas de computador	Propriedade industrial	Outros ativos intangíveis	Ativos intangíveis em curso	Adiantamentos at. Intangíveis	TOTAL
<b>TOTAIS ATIVOS INTANGÍVEIS</b>								
Valor bruto total no fim do período			35,873.19		310,200.00			346,073.19
Amortizações acumuladas totais no fim do período			30,084.23		67,584.00			97,668.23
<b>VIDA ÚTIL INDEFINIDA</b>								
Saldo no início do período								
Valor líquido no fim do período								
<b>VIDA ÚTIL DEFINIDA</b>								
Valor bruto no início			35,873.19		307,200.00			343,073.19
Amortizações acumuladas			30,084.23		61,440.00			91,524.23
<b>Saldo no início do período</b>			<b>5,788.96</b>		<b>245,760.00</b>			<b>251,548.96</b>
<b>Variações do período</b>								
Total de aumentos								
Amortizações do período			4,870.38		6,144.00			11,014.38
Total diminuições			4,870.38		6,144.00			11,014.38
<b>Saldo no final do período</b>			<b>5,788.96</b>		<b>242,616.00</b>			<b>248,404.96</b>

## 6 - Rendimentos e gastos

## 6.2. Discriminação dos fornecimentos e serviços externos

**ANEXO DO ANO DE 2022****OBITEC - Associação Obidos Ciencia e Tecnologia**

Descrição	Valor Período	V. Período Anterior
Subcontratos		145.00
<b>Serviços especializados</b>	<b>32,578.09</b>	<b>21,715.59</b>
Trabalhos especializados	27,369.04	14,586.58
Vigilância e segurança	4,322.28	4,699.52
Honorários	410.00	400.00
Conservação e reparação	476.77	1,039.49
Outros		990.00
<b>Materiais</b>	<b>5,971.04</b>	<b>1,626.39</b>
Ferramentas e utensílios de desgaste rápido	703.46	1,154.21
Material de escritório	5,262.72	455.82
Artigos para oferta		16.36
Outros	4.86	
<b>Energia e fluidos</b>	<b>68,493.58</b>	<b>40,306.18</b>
Eletricidade	68,396.65	40,265.58
Combustíveis	96.93	40.60
<b>Deslocações, estadas e transportes</b>	<b>4,217.36</b>	<b>322.29</b>
Deslocações e estadas	4,217.36	322.29
<b>Serviços diversos</b>	<b>15,532.51</b>	<b>16,266.58</b>
Rendas e alugueres	900.00	
Comunicação	6,133.73	8,338.87
Seguros		281.25
Contencioso e notariado	85.00	
Limpeza, higiene e conforto	8,407.68	7,525.04
Outros serviços	6.10	121.42
<b>Total</b>	<b>126,792.58</b>	<b>80,382.03</b>

**7 - Instrumentos financeiros**

- 7.1. **Reconciliação da quantia escriturada no início e no fim do período de cada rubrica do capital próprio, conforme quadro seguinte:**

Descrição	Saldo inicial	Débitos	Créditos	Saldo Final
<b>Capital</b>	<b>345,700.00</b>			<b>345,700.00</b>
Por memória: quotas não liberadas	(3,000.00)			(3,000.00)
<b>Reservas</b>	<b>5,271.00</b>			<b>5,271.00</b>
Reservas legais	5,271.00			5,271.00
<b>Resultados transitados</b>	<b>114,559.54</b>		<b>(27,359.93)</b>	<b>87,199.61</b>
<b>Outras variações nos capitais próprios</b>	<b>3,889,468.20</b>		<b>(93,920.26)</b>	<b>3,795,547.94</b>
Subsídios	3,889,468.20		(93,920.26)	3,795,547.94
<b>Total</b>	<b>4,354,998.74</b>		<b>(121,280.19)</b>	<b>4,233,718.55</b>

## 8 - Divulgações exigidas por diplomas legais

### 8.1. Informação por atividade econômica

Descrição	Atividade CAE 1	Total
<b>Vendas</b>	<b>132.25</b>	<b>132.25</b>
De mercadorias	132.25	132.25
<b>Prestações de serviços</b>	<b>192,297.70</b>	<b>192,297.70</b>
<b>Fornecimentos e serviços externos</b>	<b>126,792.58</b>	<b>126,792.58</b>
Custo das mercadorias vendidas e matérias consumidas		
<b>Gastos com o pessoal</b>	<b>100,348.93</b>	<b>100,348.93</b>
Remunerações	82,377.98	82,377.98
Outros gastos	17,970.95	17,970.95
<b>Ativos fixos tangíveis</b>		
Valor líquido final	3,845,317.10	3,845,317.10
<b>Propriedades de investimento</b>		



**8.2. Informação por mercado geográfico**

Descrição	Mercado Interno	Comunitário	Extra-comunitário	Total
Vendas	132.25			132.25
Prestações de serviços	192,297.70			192,297.70
Fornecimentos e serviços externos	126,792.58			126,792.58
Rendimentos suplementares:				

**9 - Fluxos de caixa****9.1. Desagregação dos valores inscritos na rubrica de caixa e em depósitos bancários:**

Descrição	Saldo inicial	Débitos	Créditos	Saldo Final
Caixa	733.56		167.71	565.85
Depósitos à ordem	2,493.55		687.87	1,805.68
Outros depósitos bancários	86,863.11		69,000.00	17,863.11
<b>Total</b>	<b>90,090.22</b>		<b>69,855.58</b>	<b>20,234.64</b>