

2021

RELATÓRIO DE GESTÃO



MUNICÍPIO
DE
ÓBIDOS

ÍNDICE DO RELATÓRIO DE GESTÃO

Introdução	4
Disposições legais	5
1. Estrutura organizacional do Município	7
2. Caracterização da atividade municipal	9
2.1 Obras mais relevantes	10
2.2 Gabinete de Veterinária	15
2.3 Serviço Municipal de Proteção Civil	17
2.4 Serviço de Coesão Social	20
2.5 Gestão e Serviços de Águas e Saneamento	21
2.6 Gestão Florestal e Espaços Verdes	22
2.7 Educação e Biblioteca Municipal	22
2.8 Desenvolvimento Comunitário	27
2.9 Turismo e Cultura	28
2.10 Desporto, Saúde e Bem Estar	31
2.11 Arqueologia	44
2.12 Sistemas de Informação	45
2.13 Recursos Humanos	47
2.13.1 Caracterização dos recursos humanos	47
2.13.2 Comportamento organizacional	52
2.13.3 Formação e qualificação dos recursos humanos	54
2.13.4 Mobilidade dos recursos humanos	54
3. Análise da evolução e execução orçamental	55
3.1 Execução orçamental da Receita	59
3.2 Execução orçamental da Despesa	62
3.3 Execução do Plano Plurianual de Investimentos	67
3.4 Indicadores orçamentais	69
4. Análise da situação económico-financeira	70
4.1 Indicadores económico-financeiros	70
4.2 Balanço	71
4.3 Demonstração de Resultados	74
5. Evolução das dívidas de curto, médio e longo prazo	75
5.1 Dívidas de terceiros	75

5.2 Dívidas a terceiros	75
5.3 Locação financeira	76
6. Consolidação das contas municipais	77
7. Programa de Apoio à Economia Local (PAEL)	77
8. Proposta de aplicação de resultados	78
9. Relatório de avaliação do impacto e das medidas no âmbito da COVID-19	78
10. Informação de Gestão	81
ANEXO – Balancete do Plano Analítico	85

INTRODUÇÃO

O ano de 2021 foi um ano de DESAFIOS, de DETERMINAÇÃO, de COOPERAÇÃO, de SOLIDARIEDADE, de RESILIÊNCIA!!

Foi um ano de mudanças, de adaptações a novos paradigmas e um ano de arranque para uma nova fase com um novo Executivo Municipal e uma nova Assembleia Municipal.

De realçar o enorme esforço do Executivo cessante, sobretudo por ter sido o timoneiro do barco no meio da tormenta da pandemia e ter chegado a bom porto. O nosso sincero agradecimento.

Um enorme agradecimento também aos profissionais de saúde, à Proteção Civil, às instituições, aos empresários e trabalhadores, aos colaboradores das autarquias, aos professores, enfim, a todos os que em conjunto trabalharam para conseguir superar as adversidades e os desafios constantes ao longo do ano transato.

O obstáculo da pandemia nem está ainda totalmente superado, e já nos deparamos com uma outra crise gravíssima, quer a nível humanitário quer económico. De facto, a capacidade humana tem sido posta à prova nestes últimos anos e, infelizmente, parece que assim continuará nos tempos mais próximos.

Cabe, portanto, a este Executivo mostrar Atitude, Visão no futuro, Estratégia.

A estratégia global para Óbidos segue o seu curso, com uma nova roupagem e perspetiva, mas seguindo sempre na senda de um caminho de esperança, de motivação, de coragem, de atratividade de investimento, de emprego, de educação...enfim, de viver e trabalhar com qualidade e felicidade.

Vamos olhar o futuro e ter esperança!

DISPOSIÇÕES LEGAIS

Em conformidade com a alínea i) do artigo 33.º da Lei n.º 75/2013, de 12 de setembro (regime jurídico das autarquias locais), são elaborados os documentos de prestação de contas referentes ao ano económico de 2021, a submeter à apreciação da Assembleia Municipal, de acordo com o n.º 2 do artigo 27.º do mesmo diploma legal, conjugado com o n.º 1 do artigo 76.º da Lei n.º 73/2013, de 3 de setembro (regime financeiro das autarquias locais), na redação dada pela Lei n.º 51/2018, de 16 de agosto. Em conformidade com a alínea ww) do n.º 1 do artigo 33.º da Lei n.º 75/2013, de 12 de setembro, o órgão executivo envia as contas ao Tribunal de Contas.

Com a entrada em vigor da Lei n.º 73/2013, de 3 de setembro, na sua atual redação, as contas consolidadas do grupo municipal, composto pelo Município de Óbidos, pela empresa municipal Óbidos Criativa – EEM e pela Associação OBITEC – Associação Óbidos Ciência e Tecnologia, serão submetidas para apreciação da Assembleia Municipal na sua sessão ordinária de junho, pelo que não constam dos documentos de prestação de contas individuais agora apresentados.

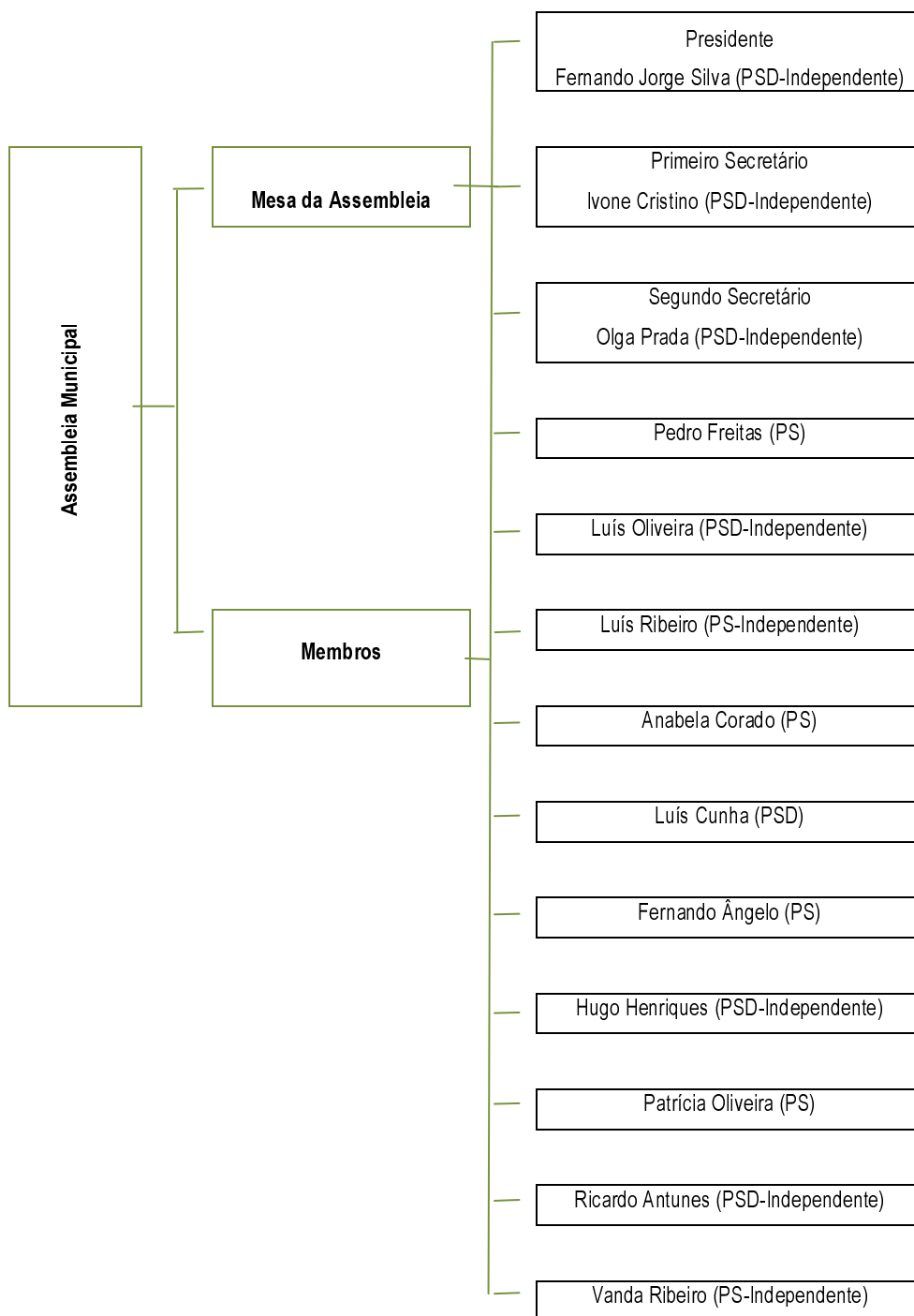
A prestação de contas de 2021 foi elaborada de acordo com o Decreto-Lei n.º 192/2015, de 11 de setembro que aprova o Sistema de Normalização Contabilística e apresentada de acordo com as suas Normas de Contabilidade Pública e o Modelo Único de Prestação de Contas das Entidades Públicas, publicado pela Unileo – Unidade de Implementação da Lei de Enquadramento Orçamental. Os mapas financeiros tiveram também por base os modelos do Tribunal de Contas, que constam da Instrução n.º 1/2019. Fazem ainda parte integrante da prestação de contas de 2021 a certificação legal de contas e o parecer apresentados pela sociedade de revisores oficiais de contas Roque & Ribeiro – Sociedade de Revisores Oficiais de Contas, Lda., de acordo com o n.º 3 do artigo 76.º da Lei n.º 73/2013, de 3 de setembro, na sua atual redação.


O presente Relatório de Gestão faz parte integrante dos documentos da prestação de contas individual e tem por finalidade a sistematização da informação sobre a atividade municipal no ano a que reporta, espelhando ainda a execução orçamental e financeira, numa ótica de receitas e despesas, mas também numa perspetiva de gastos e rendimentos. Caracteriza-se ainda por ser um instrumento fundamental na aferição da qualidade da gestão municipal, através da avaliação de indicadores orçamentais e financeiros.



1. ESTRUTURA ORGANIZACIONAL DO MUNICÍPIO

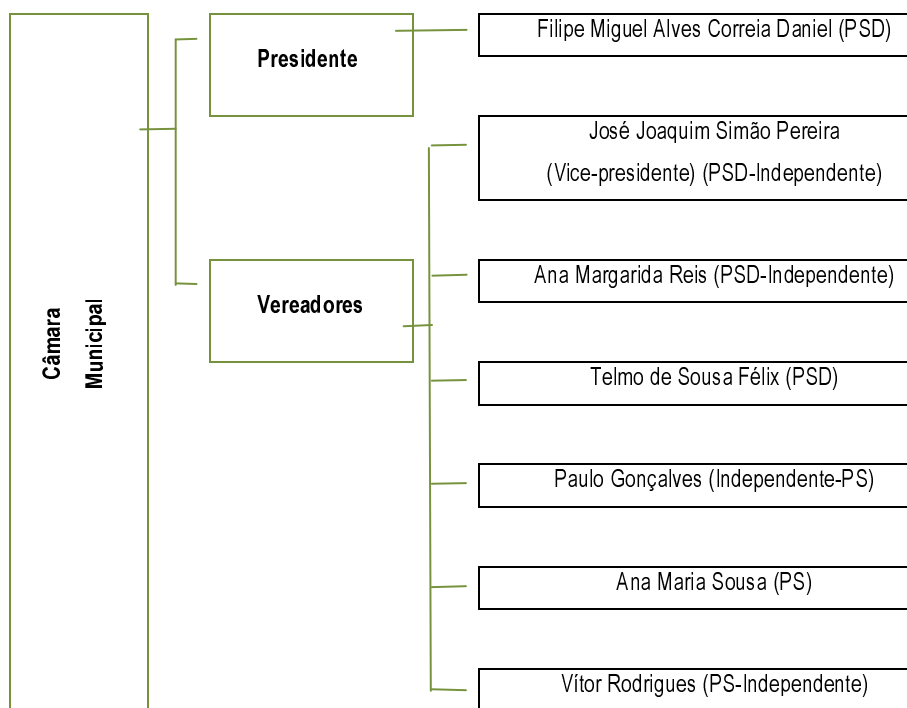
O Órgão Deliberativo do Município de Óbidos – Assembleia Municipal, é composto por 28 membros, 21 dos quais eleitos diretamente e 7 por inerência da presidência de Junta de Freguesia. Em 2021, realizaram-se 5 sessões ordinárias da Assembleia Municipal, 1 sessão extraordinária e 1 sessão de instalação do mandato, de acordo com o artigo 27.º da Lei n.º 75/2013, de 12 de setembro. Apresenta-se a constituição da Assembleia Municipal à data de 31 de dezembro de 2021.





O Órgão Executivo do Município de Óbidos – Câmara Municipal, é constituído por 7 membros, um Presidente, três vereadores com pelouro atribuído e três vereadores sem pelouro atribuído.

Em 2021, as reuniões da Câmara Municipal realizaram-se com periodicidade quinzenal, totalizando 26 reuniões ordinárias e 2 reuniões extraordinárias. Apresenta-se a constituição da Câmara Municipal a 31 de dezembro de 2021.



2. CARACTERIZAÇÃO DA ATIVIDADE MUNICIPAL

As atribuições de um município e as competências dos seus órgãos encontram-se expressamente contempladas na Lei n.º 75/2013, de 12 de setembro – Regime Jurídico das Autarquias Locais. No entanto, o desempenho dessas mesmas funções está diretamente relacionado com a estratégia delineada pelo Executivo. Nesta medida, há todo um conjunto de competências que pretendem dar resposta às necessidades das populações, como sejam a distribuição de água, a rede de saneamento, a recolha de RSU, os transportes e rede viária, a educação, o melhor serviço ao cliente, entre outras competências que se enquadram nos poderes de autoridade municipais legalmente previstos.

O ano 2021 já permitiu um relativo regresso à atividade normal do Município, embora ainda com esforços muito direcionados para o apoio social e da saúde, para além do foco também prioritário no apoio ao tecido empresarial e à atividade económica do concelho.

Pese embora as condicionantes à atividade que persistiram durante o ano, o Município de Óbidos demonstrou capacidade para desenvolver as suas diversas áreas de atividade de forma praticamente normal e sem penalizações relevantes para os clientes. Há que mencionar também que se trata de um ano de eleições autárquicas e apesar da alteração parcial do Executivo, que iniciou funções em outubro, manteve-se a mesma estratégia e execução até ao final do ano. Apresenta-se, mais detalhadamente, um conjunto de ações que se consideram mais relevantes e que evidenciam a vasta e abrangente atividade municipal desenvolvida.



2.1 OBRAS MAIS RELEVANTES

De acordo com o plano de atividades e os investimentos previstos, foram iniciadas e concluídas diversas intervenções, quer por administração direta quer em colaboração com as freguesias, através de acordos de execução e contratos interadministrativos no âmbito de delegações de competências.

- **Freguesia de A-dos-Negros**
 - Transporte de tout-venant para os caminhos rurais
 - Regularização dos caminhos agrícolas com diversos equipamentos (niveladora, camiões)

- Limpeza de taludes e bermas em caminhos municipais com limpa-bermas
 - Limpeza de linha de água com retro e giratória
 - Reforço contentores de resíduos sólidos urbanos e recolha seletiva
 - Fornecimento de massas asfálticas de basalto com aplicação a frio
 - Colocação abrigos de passageiros na área da Freguesia
 - Manutenção e limpeza dos edifícios das antigas escolas primárias (Areirinha e Gracieira)
 - Conclusão da ampliação e remodelação do cemitério de A-dos-Negros.
 - Requalificação da estrada Principal da Areirinha
 - Limpeza e desinfecção de ruas na área da Freguesia, com cloro, para prevenção ao COVID 19
 - Substituição de luminárias no âmbito do projeto Oeste Led
 - Construção de aqueduto e reforço das bermas em caminho rural na Sancheira Pequena
 - Construção de muro em pedra na Rua dos Arneiros em A-dos-Negros
 - Controlo e lavagem de todas as ilhas ecológicas
 - Recolha esvaziamento e lavagem dos oleões
 - Acompanhamento das ações de recolha e esterilização de animais errantes (cães e gatos)
 - Acompanhamento das ações de fiscalização e limpeza das zonas das faixas de proteção florestal
 - Gestão e autorização das queimas de sobrantes na freguesia
 - Apoio às Associações da Freguesia no diversos eventos organizados por estas
- Estes trabalhos tiverem a colaboração da Juntas de Freguesia, ao abrigo do acordo de execução.

- **Freguesia de Amoreira**

- Fornecimento de massas asfálticas de basalto com aplicação a frio
- Transporte de tout-venant e saibro para os caminhos rurais
- Limpeza de taludes e bermas em caminhos municipais com limpa-berma
- Reparação e limpeza de caminhos rurais com a niveladora
- Reparação e limpeza do parque de estacionamento da Praia Vale de Janelas
- Limpeza de linha de água com retro e giratória
- Colocação de sinalização vertical (diversos locais da Freguesia)
- Limpeza e desinfecção de ruas na área da Freguesia, com cloro, para prevenção ao COVID 19
- Limpeza de rio, em parque lazer "Rego Travesso"
- Requalificação do bairro Jaboé
- Apoio logístico na realização de eventos organizados pela Junta de Freguesia
- Limpeza e manutenção da praia de vale Janelas e Praia d'el Rey
- Reforço de contentores de resíduos sólidos urbanos e recolha seletiva
- Início da requalificação da Casa do Seixo

- Recuperação espaço de atividades de âmbito comunitário
- Substituição de luminárias no âmbito do projeto Oeste Led
- Reforço de contentores de recolha de resíduos sólidos urbanos
- Controlo e lavagem de todas as ilhas ecológicas
- Recolha esvaziamento e lavagem dos oleões
- Acompanhamento das ações de recolha e esterilização de animais errantes (cães e gatos)
- Acompanhamento das ações de fiscalização e limpeza das zonas das faixas de proteção florestal
- Gestão e autorização das queimas de sobrantes na freguesia

Estes trabalhos tiveram a colaboração da Juntas de Freguesia, ao abrigo do acordo de execução.

- **Freguesia de Gaeiras**

- Fornecimento de massas asfálticas de basalto com aplicação a frio
- Apoio a diversos eventos na área da Freguesia
- Transporte de tout-venant e saibro para os caminhos rurais
- Limpeza de diversas ruas na área da Freguesia, com varredoura
- Reparação e construção de coletores pluviais na área da Freguesia
- Limpeza de taludes com limpa-berma na área da Freguesia
- Reforço de contentores de resíduos sólidos urbanos e recolha seletiva
- Manutenção e reparação de caminhos rurais com niveladora, camião
- Limpeza de linha de água com retro e giratória
- Construção ecopista na rua Vala das Hortas
- Reparação de calçada e lancil em diversos locais da Freguesia
- Reparação de piso do complexo Escolar do Alvito
- Substituição de luminárias no âmbito do projeto Oeste Led
- Controlo e lavagem de todas as Ilhas ecológicas
- Recolha esvaziamento e lavagem dos oleões
- Limpeza e desinfeção de ruas na área da Freguesia, com cloro, para prevenção ao COVID 19
- Acompanhamento das ações de recolha e esterilização de animais errantes (cães e gatos)
- Acompanhamento das ações de fiscalização e limpeza das zonas das faixas de proteção florestal
- Gestão e autorização das queimas de sobrantes na freguesia
- Apoio às Associações da Freguesia no diversos eventos organizados por estas.

Estes trabalhos tiveram a colaboração da Juntas de Freguesia, ao abrigo do acordo de execução

- **Freguesia do Olho Marinho**

- Transporte de tout-venant para os caminhos rurais

- Limpeza de linha de água com retro e giratória
 - Fornecimento de massas asfálticas de basalto com aplicação a frio
 - Limpeza de condutas de saneamento
 - Continuação de construção de passeios na Rua Principal
 - Reforço contentores de resíduos sólidos urbanos e recolha seletiva.
 - Transporte de materiais para regularização de caminhos rurais
 - Substituição de luminárias no âmbito do projeto Oeste Led
 - Controlo e lavagem de todas as ilhas ecológicas
 - Recolha esvaziamento e lavagem dos oleões
 - Limpeza e desinfecção de ruas na área da Freguesia, com cloro, para prevenção ao COVID 19
 - Acompanhamento das ações de recolha e esterilização de animais errantes (cães e gatos)
 - Acompanhamento das ações de fiscalização e limpeza das zonas das faixas de proteção florestal
 - Gestão e autorização das queimas de sobrantes na freguesia
 - Apoio as Associações da Freguesia nos diversos eventos organizados por estas
 - Apoio à Junta de Freguesia nos diversos eventos organizados por esta.
- Estes trabalhos tiveram a colaboração da Juntas de Freguesia, ao abrigo do acordo de execução.

- **Freguesia de Santa Maria, São Pedro e Sobral**

- Diversas reparações de calçada na Vila de Óbidos e zona envolvente.
- Transporte de tout-venant para os caminhos rurais
- Limpeza de linha de água com retro e giratória
- Manutenção e reparação de caminhos rurais com niveladora, camião
- Limpeza de diversas ruas na área da Freguesia, com varredoura
- Requalificação do átrio do 1º piso do Complexo escolar dos Arcos
- Limpeza e desmatação do parque da Vila, em colaboração com a Freguesia
- Limpeza e desmatação na Urbanização de Santa Rufina / Arelho
- Fornecimento de massas asfálticas de basalto com aplicação a frio
- Caiações, pinturas e reparações em diversos edifícios municipais na Vila de Óbidos
- Limpeza e manutenção do cemitério dos Arcos e São João
- Manutenção da relva do estádio Municipal
- Limpeza e desinfecção de ruas na área da Freguesia, com cloro, para prevenção ao COVID 19
- Colocação de sinalização vertical e horizontal (diversos locais da Freguesia)
- Limpeza de taludes com limpa-berma na área da Freguesia
- Substituição de Luminárias no âmbito do projeto Oeste Led
- Reforço de contentores de recolha de resíduos sólidos urbanos

- Controlo e lavagem de todas as Ilhas ecológicas
- Recolha esvaziamento e lavagem dos oleões
- Acompanhamento das ações de recolha e esterilização de animais errantes (cães e gatos)
- Acompanhamento das ações de fiscalização e limpeza das zonas das faixas de proteção florestal
- Gestão e autorização das queimas de sobrantes na freguesia
- Apoio às Associações da Freguesia no diversos eventos organizados por estas.

Estes trabalhos tiverem a colaboração da Juntas de Freguesia, ao abrigo do acordo de execução.

- **Freguesia da Usseira**

- Fornecimento de massas asfálticas de basalto com aplicação a frio
- Limpeza de taludes e caminhos rurais com limpa-berma na área da Freguesia
- Limpeza de linha de água com retro e giratória
- Manutenção e reparação de caminhos rurais com niveladora, camiã
- Construção de parque de lazer na rua das Eiras
- Substituição de Luminárias no âmbito do projeto Oeste Led
- Reforço de contentores de recolha de resíduos sólidos urbanos
- Limpeza e desinfecção de ruas na área da Freguesia, com cloro, para prevenção ao COVID 19
- Controlo e lavagem de todas as ilhas ecológicas
- Recolha esvaziamento e lavagem dos oleões
- Acompanhamento das ações de recolha e esterilização de animais errantes (cães e gatos)
- Acompanhamento das ações de fiscalização e limpeza das zonas das faixas de proteção florestal
- Gestão e autorização das queimas de sobrantes na freguesia
- Apoio às Associações da Freguesia no diversos eventos organizados por estas.

Estes trabalhos tiverem a colaboração da Juntas de Freguesia, ao abrigo do acordo de execução.

- **Freguesia do Vau**

- Fornecimento de massas asfálticas de basalto com aplicação a frio
- Continuação de limpeza de terrenos municipais
- Limpeza de linha de água com retro e giratória
- Manutenção e reparação de caminhos rurais com niveladora, camiã
- Limpeza e manutenção da praia do bom Sucesso e cortiço
- Colocação de passadiço na praia e manutenção no edifício apoio à praia
- Limpeza de taludes e caminhos rurais com limpa-berma na área da Freguesia
- Transporte de tout-venant para os caminhos rurais
- Manutenção e requalificação dos espaços verdes na Aldeia dos Pescadores (zona de praia)

- Limpeza e desinfecção de ruas na área da Freguesia, com cloro, para prevenção ao COVID 19
- Substituição de luminárias no âmbito do projeto Oeste Led
- Reforço de contentores de recolha de resíduos sólidos urbanos
- Controlo e lavagem de todas as ilhas ecológicas
- Recolha esvaziamento e lavagem dos oleões
- Acompanhamento das ações de recolha e esterilização de animais errantes (cães e gatos)
- Acompanhamento das ações de fiscalização e limpeza das zonas das faixas de proteção florestal
- Gestão e autorização das queimas de sobrantes na freguesia.

Estes trabalhos tiveram a colaboração da Juntas de Freguesia, ao abrigo do acordo de execução.

- **Outros trabalhos realizados na área do Concelho**

- Reparação de ruturas em toda a área do concelho
- Construção de ramais de águas e saneamento em toda a área do concelho
- Apoio às coletividades do concelho nas atividades na prevenção do combate ao COVID19
- Apoio no transporte e montagem de diversas obras de artes em colaboração com os museus e galerias do Concelho.

- **Gestão e Serviços de Transportes Municipais**

- Apoio de transportes na recolha de equipamento para proteção ao COVID19
- Apoio aos funcionários do município em teletrabalho
- Transporte de deficientes em toda área do Concelho, com a colaboração de diversas associações e Juntas de Freguesia.

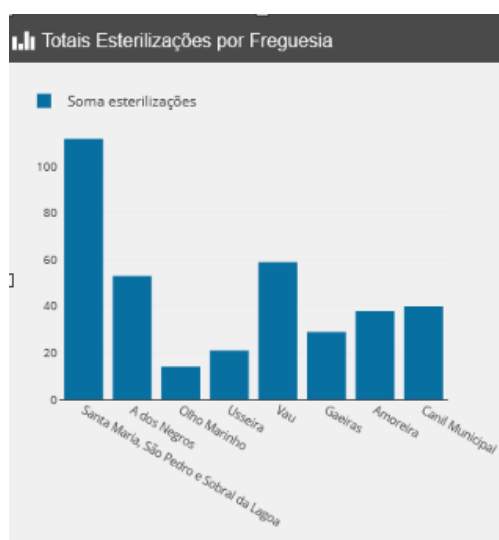
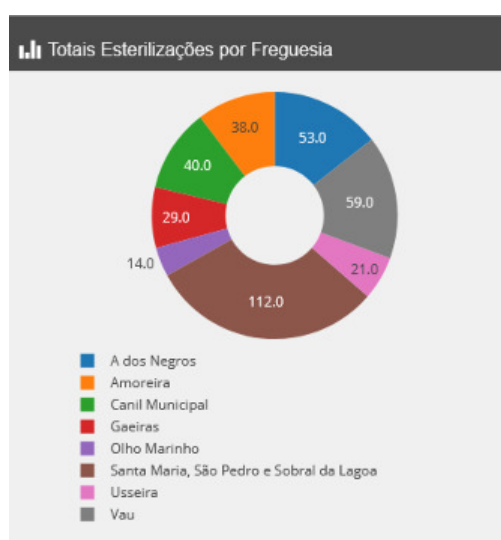
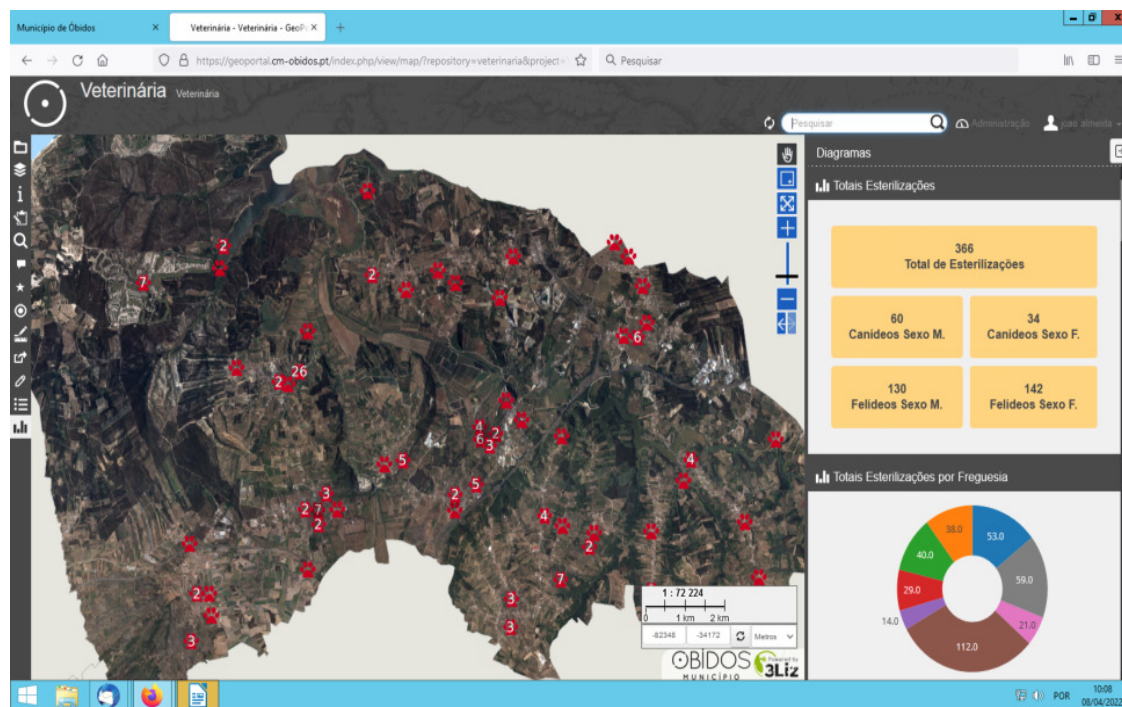
2.2 GABINETE DE MEDICINA VETERINÁRIA

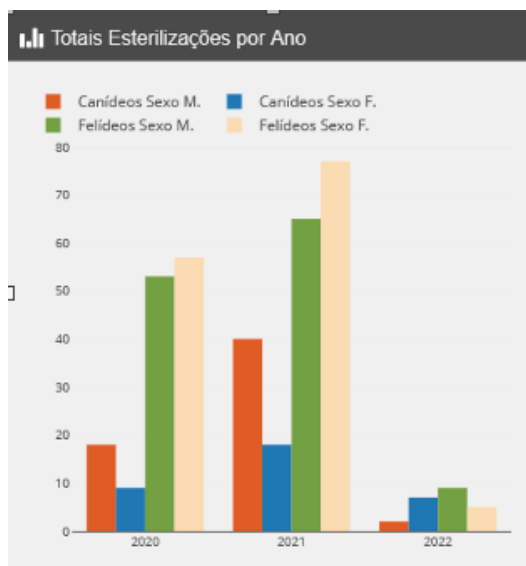
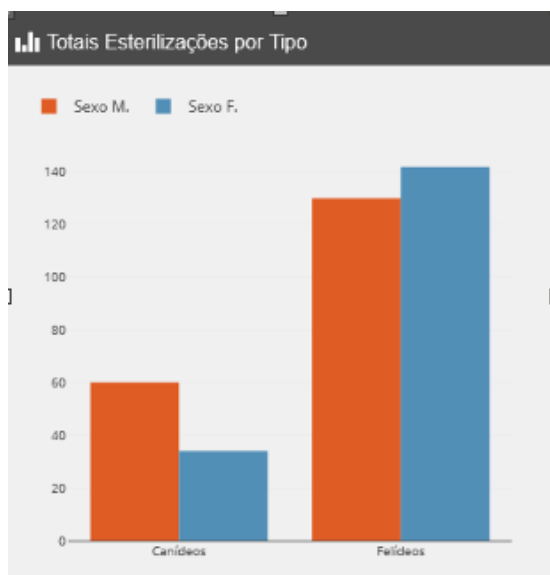
Em 2021, o Gabinete de Medicina Veterinária desenvolveu, entre outras, as seguintes atividades:

- Manutenção e limpeza do canil municipal diariamente
- Alimentação aos animais (cães) diariamente alojados no canil Municipal
- Caminhadas no âmbito do programa Amigo Especial
- Desratização e controlo de pragas no concelho
- Recolha de animais errantes
- Identificação eletrónica e vacinação de animais de companhia
- Ações de sensibilização no âmbito do Melhor Idade
- Processos de conta ordenação

Cães recolhidos	36
Cães adotados	32
Restituídos aos donos	2
Vacinados	103
Identificados eletronicamente	66

- Vistorias de fiscalização no âmbito de bem estar animal e saúde publica veterinária
- Inspeções a produtos de origens animal
- Gestão de cadáveres de animais de companhia
- Programa de esterilizações





- Programa de adoções (cooperação com Associação de Proteção Animal SPA Montpellier)



2.3 . SERVIÇO MUNICIPAL DE PROTEÇÃO CIVIL

- Participação em projetos de âmbito municipal:
 - Ação de formação / Sensibilização às Unidades Locais de Proteção Civil;
 - Centro Municipal de Proteção Civil;
 - Candidatura Bandeira Azul para as praias do Bom Sucesso e Rio Cortiço

- Dinamização da 2.ª fase do Projeto de Desfibrilhação Automática Externa do Município.
- Aplicação App Mobile

- Participação em seminários / workshop
 - Cidades Resilientes – Matosinhos;
 - Workshop - Aldeias Seguras;
 - Workshop sobre apresentação PNDFCI - OesteCIM;
 - Recuperação de Ecossistemas;
 - Participação em vários webinar's, em formato de videoconferência

- Reuniões de trabalho com as seguintes entidades:
 - Serviço Municipal de Proteção Civil (semanalmente);
 - Comissão Distrital de Proteção Civil;
 - Comissão Municipal de Proteção Civil;
 - Comissão Municipal da Defesa da Floresta Contra Incêndios;
 - Grupo de Trabalho COVID-19 da Câmara Municipal de Óbidos;
 - IPSS do Município;
 - Direção Geral de Saúde;
 - Cidades Resilientes;
 - Comando Distrital de Operações de Socorro de Leiria;
 - Associações Culturais, Recreativas e Desportivas do município;
 - Juntas de Freguesia;
 - Agência Portuguesa do Ambiente;
 - Administração da Região Hidrográfica do Centro;
 - Autoridade Marítima Nacional
 - Comunidade Inter Municipal do Oeste;
 - Instituto Nacional de Investigação Agrária e Veterinária (INIAV);
 - Estação Náutica do Oeste;
 - Óbidos Criativa;
 - Unidades Locais de Proteção Civil;
 - ACeS Oeste Norte
 - Conselho Local de Ação Social de Óbidos (CLAS)

- Visitas técnicas no âmbito do COVID-19
 - Estruturas Residenciais para Pessoas Idosas (Lares);

- Creches e Jardins de Infância do município;
 - Escolas do município;
 - Comunidades de etnia ciganas alojadas temporariamente no município;
 - Empresários do sector hortofrutícola do município;
 - Associações Culturais, Recreativas, Sociais e Desportivas do município;
 - Praias;
- Revisão dos Planos de Contingência no âmbito do COVID-19:
 - Plano de Contingência Municipal
 - Edifícios da Câmara Municipal de Óbidos
 - Estruturas Residenciais para Pessoas Idosas (Lares)
 - Casas de Acolhimento de Idosos do município;
 - Serviço de Apoio Domiciliar;
 - Creches do município;
 - Jardins de Infância do município;
 - Escolas do município;
 - Associações
 - Criação de 5 Zonas de Concentração e Apoio à População
 - Comercio Local
 - Pareceres de todos os planos de contingência de contingência no âmbito do COVID-19 implementados no município.
- Outras atividades relevantes:
 - Análise, avaliação e eliminação/neutralização de 44 ninhos de vespas velutinas (asiáticas);
 - Análise e avaliação de risco a habitações devolutas, em risco de colapso;
 - Análise e avaliação a locais de risco de incêndio – Gestão do combustível;
 - Análise e avaliação de risco a locais em incumprimento do regulamento municipal de limpeza de espaços urbanos e uso do fogo;
 - Análise e avaliação de arribas e falésias de toda a orla costeira do município;
 - Análise e avaliação de riscos inerentes a situações meteorológicas adversas;
 - Vacinação contra o COVID-19;
 - Colaboração na elaboração da candidatura à Bandeira Azul para as praias do município;
 - Levantamento e verificação dos equipamentos de 1.ª intervenção no âmbito da Segurança Contra Incêndios em Edifícios;
 - Promoção e organização de 12 Briefings Técnicos Operacionais Mensais;

- Implementação da 2ª fase do Programa Nacional de Desfibrilhação Automática Externa junto das Juntas de Freguesia, Associações e empresas do município, permitindo atribuir um DAE a cada Freguesia;
- Gestão logística de resposta à COVID-19: equipamentos de Proteção Individual e materiais de prevenção Unidade de Reserva Logística da Proteção Civil; material destinado a alojamento temporário de emergência, designadamente material de camas (lençóis, almofadas, mantas);
- Informação e sensibilização à população, presencialmente quando possível e por via digital maioritariamente (condições meteorológicas, de apanha de bivalves, marés, atividades relevantes do SMPCO e sensibilização pública);
- Acompanhamento de Simulacro de Incêndio em Estabelecimento Hoteleiro no Centro da Vila e outras entidades do município, em particular escolas, jardins infância e centros dias;
- Elaboração do Plano Operacional Municipal da Defesa da Floresta Contra Incêndios;
- Análise, avaliação e execução do cumprimento legal da gestão do combustível em conformidade com normativo inerente ao Sistema Nacional da Defesa da Floresta Contra Incêndios.
- Exercício europeu NEAMWAVE21.

2.4 SERVIÇOS DE COESÃO SOCIAL

Atividades desenvolvidas no ano de 2021 - um ano particularmente atípico, com alguns meses de confinamento, e muito exigente em termos sociais, o que trouxe novos desafios à intervenção social:

Ainda assim, foi possível desenvolver um trabalho exaustivo de apoio aos munícipes:

- Apoios extraordinários no âmbito do Covid: apoios Óbidos+Próximo - durante o ano de 2021 foram atribuídos apoios em espécie (vales para apoio alimentar, vales para aquisição de medicamentos, isenção de pagamento de água, 200 euros para aquisição de bens/serviços urgentes), a cerca de 150 agregados
- Reabertura dos 11 centros de convívio melhor idade, em maio. Foram retomadas algumas atividades, como por exemplo, a hidrosenior, ginástica, e idas à praia do bom sucesso
- Atribuição de apoios a 8 IPSS's no âmbito do regulamento de apoio a instituições, para a dinamização das valências de 11 de centros de convívio e uma creche
- Retoma das rotas do OBI em maio de 2021
- Programa Re-habitar: Reabilitação de 4 habitações degradadas nas freguesias de Sobral da Lagoa e Vau, e realojamento de uma família vítima de violência doméstica
- Enxoval do recém-nascido: atribuição de 70 enxovais

- Rede social: reunião de CLAS para emissão de pareceres no âmbito do programa PARES 3.0 - aprovados 2 candidaturas para construção de ERPI e alargamento de centro de dia - das instituições, centro social do olho marinho e centro social da amoreira, respetivamente
- ABEM – Apoio ao Medicamento. Foram atribuídos 73 apoios
- Apoio social a munícipes, e acompanhamento de beneficiários de Rendimento Social de Inserção
- CPCJ – Acompanhamento de Crianças e jovens em perigo.

2.5 GESTÃO E SERVIÇOS DE ÁGUAS E SANEAMENTO

Gestão de contratos	<p>Contrato de recolha de resíduos urbanos (RU) e limpeza urbana no Município</p> <p>Contrato de limpeza dos sanitários públicos</p> <p>Contrato de energia elétrica</p>	<p>Resposta a reclamações Colocação de equipamentos/consumíveis</p> <p>Verificação de faturas</p> <p>Verificação dos trabalhos executados</p>
Abastecimento de água	<p>Verificação diária dos reservatórios – Leituras de consumos</p> <p>Manutenção de equipamentos, envio para reparação de bombas, equipamentos elétricos, entre outros</p> <p>Higienizações dos reservatórios</p> <p>Execuções de ramais</p> <p>Colocação, retirada e mudanças de contadores de água</p> <p>Análises à qualidade da água</p>	<p>Resposta a reclamações relacionadas com o abastecimento</p> <p>Verificação de faturas da AdVT e LPQ</p> <p>PCQA</p>
Saneamento	<p>Verificação diária das Estações Elevatórias (EE) – Leituras de consumos</p> <p>Manutenção de equipamentos, envio para reparação de bombas, equipamentos elétricos, entre outros</p> <p>Limpeza, desentupimentos de EE e Coletores</p>	<p>Respostas a reclamações</p> <p>Verificação de faturas da AdTA</p>
Reporte à Entidade Reguladora dos Serviços de Água e Resíduos ERSAR	Execução de vários reportes à ERSAR	<p>Indicadores anuais</p> <p>Avaliação de riscos IDQA</p> <p>PCQA</p> <p>Reporte de contas</p> <p>Formação de tarifários</p>
Faturas da água	Faturação mensal	Realização de leituras periódicas
Ruído	Emissão de parecer de Licenças Especial de Ruído	Resposta a reclamações relacionadas com o Ruído
Recolha de de Óleo Alimentar Usado (OAU)	Acompanhamento desta recolha que não está contemplada no contrato de RU	Recolha dos OAU
Serviços municipais de limpeza	Serviço da responsabilidade da SDS	Acompanhamento direto pela Colega Paula Ribeiro
Eletricidade	<p>Acompanhamento, verificação e apreciação de projetos de energia municipais e privados</p> <p>Realização de projetos de distribuição</p>	<p>Reporte de avarias</p> <p>Colocação de IP</p>
Apreciação de projetos	Apoio à Div. Obras Particulares na verificação dos projetos de	Verificação da viabilidade dos projetos

	especialidades
Aquisições	Contentores de reciclagem que não estão contemplados no contrato de RU Verificação das necessidades ao longo do ano Contadores de água

2.6 GESTÃO FLORESTAL E DE ESPAÇOS VERDES

- Manutenção da relva do Estádio Municipal
- Marcação do campo de futebol relvado (semanalmente)
- Alimentação dos gamos no parque cinegético diariamente
- Manutenção do espaço exterior da antiga escola da Quinta da Marquesa
- Manutenção dos jardins junto ao parque de estacionamento da memória
- Limpeza de diversos lixos junto dos cemitérios municipais
- Manutenção dos espaços verdes dos complexos escolares (Alvito, Arcos e Furadouro)
- Funcionamento do Gabinete Técnico Florestal (PMDFCI e POM)

2.7 EDUCAÇÃO E BIBLIOTECA MUNICIPAL

Com o decreto-lei n.º7/2003, de 15 de janeiro, o Município de Óbidos elabora a sua Carta Educativa (CE) em 2005, para dar continuidade a uma política educativa centrada na rentabilização de recursos e na criação de oportunidades de ensino-aprendizagem semelhantes para todos os alunos. Entre 2008 e 2010, com um enorme investimento efetuado pelo Município de Óbidos na construção e gestão dos Complexos Escolares dos Arcos, Alvito e Furadouro, são encerradas as últimas quinze escolas do 1.º CEB. Com a requalificação da EB2.3/S Josefa de Óbidos, dos jardins de infância e, em simultâneo com a abertura de uma rede de creches, Óbidos vincou a necessidade de criar uma rede educativa que permitisse uma equilibrada sequencialidade dos diferentes ciclos de educação e formação, proporcionando à comunidade educativa o apoio adequado para responder aos desafios da sociedade do conhecimento e aos desafios propostos para a educação do futuro. Em 2010, iniciou-se o projeto dos ateliers, com o apoio da Fundação Reggio Children (Itália) e em 2011, consolidou esta abordagem com o programa Fábrica da Criatividade. A equipa de profissionais do município em colaboração com os educadores/professores e restante comunidade educativa, assume uma abordagem pedagógica mais global, flexível e sistémica, focada no aluno e no desenvolvimento de competências transversais. Os diversos projetos da Fábrica da Criatividade (o Atelier, o Óbidos Anima, o Story Centre e o MyMachine), surgem por iniciativa da escola ou dos parceiros locais, numa lógica de consciencialização da capacidade que o aluno tem em representar, interpretar e projetar o seu conhecimento, assumindo-se como autor do seu processo de aprendizagem. Com a concretização do contrato de delegação de competência em 2015, o Município decide construir o seu primeiro Plano Estratégico Educativo Municipal (PEEM), em vigência entre 2016-2020, com a premissa principal de desenvolver um conceito/modelo de educação próprio. Com o

término do PEEM e a necessidade urgente de proceder à revisão da CE, visto que se encontra em desconformidade com a atual rede educativa, o Município decide avançar com o processo de elaboração de um novo PEEM e de uma CE de 2ª geração. Estes são dois documentos estratégicos fundamentais para as políticas locais de educação do Município. A educação em Óbidos também se distingue pelas parcerias com as diferentes entidades e áreas do concelho, nomeadamente a cultura, com o trabalho em conjunto com os museus e galerias, biblioteca, os diferentes eventos culturais com destaque para o Festival Literário Internacional de Óbidos (FOLIO Educa). Também de referir o trabalho com o setor social, com projetos e atividades em parceria com os programas sociais do Município, como exemplo o Programa Melhor Idade e a articulação com o setor empresarial e tecnológico, de salientar o estreito trabalho desenvolvido ao longo dos anos em parceria com o Parque Tecnológico de Óbidos. O ano de 2020 e 2021, foi sem dúvida um desafio para todos. A pandemia gerada pelo vírus Covid-19, obrigou-nos a readaptar as nossas vidas tanto a nível pessoal como profissional. Inúmeras famílias tiveram de reinventar as suas rotinas, visto que os avós deixaram de ser o porto de abrigo para muitas das crianças, porque o vírus assim o obrigou visto que são um grupo de elevado risco. Os pais foram também apanhados de surpresa por esta situação adversa, na medida em que tiveram de gerir toda a sua vida profissional, seja em teletrabalho, em lay-off, ou continuando a trabalhar fora de casa, pois passaram a ser professores dos seus próprios filhos, devido ao fecho das Escolas, com aulas à distância. Em 2020 e 2021, a divisão de educação apostou num serviço, denominado Crescer Melhor em Casa, todo ele em formato online, que teve por base a partilha de propostas de atividades alternativas às que eram apresentadas pelos professores, nesta vertente de escola virtual, na medida em que apresentámos uma componente mais lúdica, dinâmica e interativa.

Crescer Melhor Em 2021, em resposta ao segundo confinamento, o Crescer Melhor em Casa regressou com novas iniciativas e com programas específicos para as interrupções letivas.

FOLIO Educa Em 2020, a divisão de educação integrou a organização do FOLIO Educa, tendo realizado as seguintes atividades:

- a) Autores nas escolas 9 Autores | 24 Sessões | 31 Turmas
- b) b) Espectáculos "ETC..." | 3 Sessões "Tens É Garganta" | 1 sessão
- c) c) Oficinas Hora do Conto (articulação BMCR) | 2 Sessões pré-definidas | 2 Turmas Hora do Conto Musical (articulação BMTV) | 4 Sessões pré-definidas | 3 sessões Turmas/Grupos | 1 sessão 9 Inscrições Individuais Escola dos Labirintos (Oficina-Instalação) | 8 Sessões pré-definidas | 2 sessões 2 Turmas | 6 sessões 25 Inscrições Individuais MyMachine (Oficina e Exposição) | 1 Oficina pré-definida | 1 Turma POD (Oficina e Exposição) | 1 Oficina pré-definida | 1 Turma Música Para Bebés | 2 Sessões pré-definidas | 2 sessões 15 Inscrições Individuais Escrita Criativa | 1 Sessão pré-definida | 1 sessão 16 Inscrições Mindfulness Para Pais | 1 Sessão pré-definida | 1 sessão - 3 Inscrições Escrita - Modalidade Texto Lírico (articulação Bibliotecas Escolares) | 2 Sessões pré-definidas | 2 sessões - 2Turmas O Problema da Habitação (articulação Bibliotecas Escolares) | 1 Sessão pré-definida | 1 Turma Escrever Letras de Canções (articulação

- Bibliotecas Escolares) | 1 Sessão pré-definida | 1 Turma Podcast (articulação Bibliotecas Escolares) | 1 Sessão pré-definida | 1 Turma Po.e.ma (articulação Bibliotecas Escolares) | 2 Sessões | 2 Turmas
- d) Palestras e encontros Storytelling do Território | 1 Sessão | Tenda autores com cerca de 50 pessoas de vários municípios Escola dos Labirintos | 1 Sessão | 8 Inscritos + Entrada Livre Encontro Comunidade de Leitores do Oeste | Parceria com a DGLAB e RIBO | 43 Inscrições Individuais
- e) Concertos “TUBA” | 1 Espetáculo “CACTO” | 1 Espetáculo e) Apresentação de livros Escolas Que Se Abraçam | 1 Sessão
- f) Tertúlias 5 Sessões| 9 Autores | 5 Moderadores
- g) Seminário 5 Convidados | 6 Oficinas | 1 Espetáculo



Fábrica da Criatividade

- Apresentação dos projetos no âmbito do Programa Fábrica da Criatividade em formato online;
- Adaptação da metodologia das três fases do projeto MyMachine face à reorganização do ano letivo provocada pela COVID 19;
- Trabalho em articulação entre as entidades que também desenvolvem o projeto My Machine a nível nacional, nomeadamente Vila Nova de Famalicão e Campo Maior
- participação em reuniões online do MyMachine Global;
- Criação de conteúdos digitais de divulgação do programa;
- Participação no evento internacional Monstrinha;

Carta Educativa e PEEM

- Apresentação do relatório do PEEM 2016-2020;
- Contratualização com a Universidade Nova, a revisão da Carta Educativa de 2ª geração e elaboração do novo PEEM;

Projetos de Educação Ambiental

- No âmbito do projeto Agroescolas, entrega do selo no Dia Nacional da Agricultura na Escolas;
- Participação no projeto internacional Eco-Escolas;

- Participação no Projeto Ecovalor da Valorsul;
- Participação na candidatura Bandeira Azul;



Outras atividades educativas

- Dinamização de actividades na final interconcelhia da Batalha de Leitura;
- Dinamização do concurso nacional de leitura 2021-2022;
- Participação em atividades online promovidas por entidades parceiras;
- Apoio na edição do CD dos alunos do AEJO em parceria com o João Paulo Cotrim;

Programas Internacionais

- Participação no programa Erasmus+;
- Elaboração de candidatura com Reggio Emilia;



NIMO

- Sessões individuais na Sala de Recursos Multifuncional;
- Sessões/consultas individuais;
- Sessões de intervenção com turmas;
- Consultas de Aconselhamento Parental;

- Consultas de Psicologia Clínica para Funcionários;

Escola On-Line

- Aquisição de equipamentos informáticos e rede de internet;

Ação Social Escolar

- 95 alunos apoiados no âmbito da ação social escolar;

Protocolos

ESAD - Plataforma de Ofícios Digitais;

ME e Agrupamento - Atividades de Enriquecimento Curricular;

Casa do Povo - transporte para alunos da Unidade Multideficiência;

Cavalo D'Óbidos - atividade de hipoterapia;

Socorro Gaeirense - execução do programa Aproximar;

Casa Saramago - Biblioteca Municipal de Óbidos

Em Julho de 2020, a biblioteca municipal passa a ocupar o espaço da Casa Saramago, criando uma identidade própria, mais próxima da comunidade e com uma programação transversal. Foram desenvolvidas as seguintes atividades:

- Programação de Natal

- Conto Performativo "Noite de Natal" | Laboratório Chiaroscuro | Espetáculo "Alto, Baixo, Num Sussurro"

- criação da rubrica "Recomendação de Leitura";

- participação na RIBO;

- participação no evento Óbidos Poetry Festival;



2.8 DESENVOLVIMENTO COMUNITÁRIO

No âmbito do projeto “Identidade – Óbidos” (serviço de Desenvolvimento Comunitário):

- **Teatro**

- Continuar a recuperar as memórias das nossas tradições e da nossa identidade, um processo que será facilitado com um fortalecimento da relação com as Associações Locais;
- Promover e estimular uma maior inter relação com as pessoas e o meio ambiente, multiplicando as suas apresentações artísticas, de teatro ou outras artes performativas;
- Criação de um grande espetáculo, anual, que integra pessoas do Concelho e atores profissionais para recontar e interpretar histórias e tradições locais

- **Praça com Memória**

<https://pracacommemoria.obidos.pt/>

No âmbito do projeto “Identidade – Óbidos” temos a **Praça com Memória**, projeto que se encontra em curso com a colaboração direta dos serviços Arquivo Histórico e Desenvolvimento Comunitário, que no entanto se pretende terá a colaboração pontual de muitos outros serviços ao longo do tempo.

Neste projeto em ambiente digital pretende-se envolver a comunidade e fomentar o espírito de construção de uma memória coletiva, através da partilha de objetos, fotos, documentação e memórias, sobretudo complementar a narrativa histórica com memórias e recordações através de testemunhos orais, enquadrados no tempo e no espaço.

O projeto pretende acima de tudo a participação dos munícipes na página, através da disponibilização de fotos, documentos, objetos e outras memórias físicas ou imateriais. que, pelas suas características, tenham interesse para a comunidade, quer pela sua importância histórica, quer pela sua importância como vivência, espaços, situações de um quotidiano já não existente e outros fatores que colaborem para um melhor conhecimento da história e memória de Óbidos e possibilitem o desenvolvimento e fortalecimento da identidade e do património comunitário.

- **Palavras da Nossa Terra (poetas populares)**

<https://obidosvilaliteraria.com/palavras-da-nossa-terra/#prettyPhoto/1/>

Palavras da nossa Terra – Sessões de Poesia Popular



Integrado no Projeto “Identidade – Óbidos” Um percurso pelo concelho de Óbidos feito de (re)encontros e onde a poesia desempenha o papel principal. Óbidos está a celebrar o Dia Mundial da Poesia. Fomos ter com alguns poetas do nosso concelho e pedimos-lhes que nos lessem um poema da sua autoria.

2.9 CULTURA E TURISMO

Na área da Ação Cultural:

- **Projeto 5 Sentidos, 5 Culturas, 5 Municípios.** Este projeto, coordenado pelo Município de Idanha-a-Nova, é realizado em co-promoção com os Municípios de Óbidos, Águeda, S. Pedro do Sul e Lousã e aproveita as potencialidades e talentos de cada município no que diz respeito à implementação de ações artístico-culturais, projeção da identidade territorial e captação de fluxos de turismo cultural. Em 2021, foi aprovada a sua Fase 2 da candidatura de programação cultural em rede com duração adicional de um ano.
- **Integração de Óbidos na Rede Cultura 2027.** É um projeto pioneiro ao nível das comunidades intermunicipais que pretende fomentar a criação de uma rede de cidades e vilas que vão cooperar no domínio das artes, da cultura e do conhecimento. É composta por municípios das Comunidades Intermunicipais (CIM) da região de Leiria e da região Oeste e da CIM do Médio Tejo, integrando os agentes e associações culturais de cada município. Trata-se de uma ligação municipal sem precedentes no nosso país. O Município integrou as ações Museu na Aldeia, Roteiros Imersivos e Horizontes 2027. Foi apresentada em 2021 candidatura, em conjunto com 26 municípios a Capital Europeia da Cultura.

- Óbidos integra a **Semana Temática da Cultura**, que decorreu em julho. Iniciativa realizada em cooperação com o Instituto Politécnico de Leiria e dirigida a aluno do ensino secundário e que percorre os 5 territórios com classificações da Unesco no distrito de Leiria.

Na área Óbidos Vila Literária:

- Participação na **Rede de Cidades Criativas da Unesco**, no *cluster* da Literatura. A Rede de Cidades Criativas procura desenvolver a cooperação internacional entre as cidades que identificaram a criatividade como um fator estratégico para o desenvolvimento sustentável, no âmbito de parcerias, incluindo os setores público e privado, organizações profissionais, comunidades, sociedade civil e instituições culturais em todas as regiões do mundo. Para além de participação em várias iniciativas a nível internacional, técnicos municipais participaram em várias reuniões internacionais, via plataforma Zoom, promovendo Óbidos enquanto estudo de caso;
- Integração na **Rede Nacional de Cidades Criativas da Unesco**. Esta rede tem como objetivo a promoção das Cidades Criativas a nível nacional, unindo esforços para desenvolver a cooperação entre cidades que identificam a criatividade como um fator estratégico para o desenvolvimento sustentável;
- Participação no **Projeto da Europa Criativa – CELA – Connecting Emerging Literary Artists**. O seu objetivo é aumentar a capacidade de uma nova geração de criadores literários para trabalhar numa escala internacional e para o público europeu. Permite uma cooperação transnacional intensiva entre escritores, tradutores e profissionais literários em início de carreira. O projeto proporciona um percurso de quatro anos (2019-2023) com formação, instrumentos e uma rede que visa tornar possível uma carreira internacional e estabelecer uma prática profissional integrada. Várias atividades tiveram lugar, a destacar a uma Masterclass em Tradução, destinada aos tradutores que integram o projeto, especificamente para os que traduzem de português para outras línguas.
- Realização do **FOLIO – Festival Literário Internacional de Óbidos**. O FOLIO é dos maiores cartazes culturais da atualidade. Tendo acolhido prestigiados autores nacionais e internacionais, ilustradores, músicos, pintores, livreiros, poetas, professores, políticos, jornalistas e tantos outros, o programa contemplou um variado leque de atividades que preencheram os onze dias do evento.
- Parceira com a **Fundação Fernando Leite Couto** e a Câmara de Comércio Portugal Moçambique referente a prémio e residência literária.
- Atualização e dinamização de website ligada à promoção da Óbidos Vila Literária em www.obidosvilaliteraria.com, bem como dinamização das páginas das redes sociais, nomeadamente na rede Facebook;

No âmbito da Rede de Museus e Galerias:

- Inaugurou no dia 26 de Junho, a exposição coletiva dos finalistas da Licenciatura em Artes Plásticas 2020/2021, da Escola Superior de Arte e Design das Caldas da Rainha, com curadoria e produção do 2º ano da Licenciatura em Programação e Produção Cultural e mediação do 1º ano do mesmo curso. A exposição **Dancer-Danger — Sobre movimento**, emoção e imaginação reuniu 46 artistas das mais variadas linguagens artísticas;
- Dia 1 de Abril é o aniversário do nascimento de Abílio de Mattos e Silva e o Museu Abílio, em Óbidos, e o Museu Dr. Joaquim Manso, na Nazaré, juntaram-se para assinalar o seu aniversário, fazendo o lançamento, nesse dia, de uma **exposição online** dedicada ao artista, com obras dos dois museus, tendo a Nazaré como tema principal;
- Inauguração da **Exposição PIM – Mostra de Ilustração Para Imaginar o Mundo**, em outubro, na Galeria Nova Ogiva;
- Reorganização da exposição permanente do Museu Municipal de Óbidos;
- Estabelecimento de parceria com a **Universidade Lusófona**. Esta parceria procura repensar o conceito dos Museus e Galerias de Óbidos, tornando-os espaços de cidadania, construção e emancipação. Um projeto que pretende preservar e potenciar tradições locais, regionais e nacionais.



Na área do Turismo:

- Dinamização de novo website de promoção turística de Óbidos: www.turismo.obidos.pt;

- Desenvolvimento de atividades de promoção de Óbidos nas Redes Sociais, nomeadamente no Facebook (<https://www.facebook.com/obidosturismo>);
- Continuação da remodelação do Posto de Turismo de Óbidos;
- Apoio à vinda de *bloggers* e *influencers* na área de turismo com vista à promoção do destino turístico de Óbidos;
- Apoio na promoção do projeto Segredos de Óbidos;

2.10 DESPORTO, SAÚDE E BEM ESTAR

As atividades do setor de Desporto, Saúde e Bem-Estar no ano de 2021, nomeadamente, no primeiro semestre, foram em grande parte condicionadas pela situação de pandemia, tal como tinha acontecido no ano anterior. Após o mês de agosto, toda a atividade associada ao pelouro foram retomando gradualmente a normalidade, chegando ao final de dezembro num registo muito semelhante ao que se verificava no período pré pandémico.

O presente relatório apresenta todo o trabalho desenvolvido nas diferentes vertentes do pelouro do desporto, saúde e bem-estar, subdividindo as mesmas nas atividades associadas exclusivamente ao desporto e nas atividades associadas à nutrição e psicologia, englobando estas na saúde e bem-estar.

2.10.1 DESPORTO

No âmbito do desporto, o relatório divide as atividades por:

- Atividade Regular (clubes e associações);
- Atividade Regular (oferta do município);
- Atividades Aquáticas
- Desporto na Escola
- Desporto Outdoor
- Populações Especiais
- Comemorações de datas específicas
- Cedência pontual de espaços desportivos
- Plano de Formação

2.10.1.1 Atividade Regular (clubes e associações)

Estádio, espaço + ativo, campo sintético, pavilhão municipal, pavilhões dos arcos, furadouro e Alvito, têm uma ocupação em horário nobre (18h00 às 21h00), de praticamente 100% de 2ª feira a sábado de manhã, com diferentes modalidades desenvolvidas por diferentes clubes e associações:

Pavilhão do Alvito: Basquetebol e Patinagem;

Pavilhão dos Arcos: Basquetebol, Badminton e Parkour;

Pavilhão do Furadouro: Futsal;

Pavilhão Municipal: Futsal, Voleibol, Dança e Zumba.

Espaço + Ativo: Dança, Ballet e Yoga

Estádio Municipal: Atletismo e Futebol

Campo Sintético: Futebol

Com maior ou menor intermitência devido às normas que foram surgindo da DGS, estas modalidades foram tendo os seus treinos e competições ao longo do ano de 2021.



2.10.1.2 Atividade Regular (oferta do Município)

As atividades regulares ministradas por técnicos do município tiveram ao longo do ano algumas alterações na sua operacionalização devido às restrições impostas pela DGS, mas nunca deixaram de funcionar.

As aulas de Pilates, Crosstraining e Abdominais, chegaram a ser ministradas em espaços outdoor e online.



2.10.1.3 Atividades Aquáticas

- **Escola de atividades aquáticas**

A atividade nas Piscinas Municipais no primeiro semestre do ano de 2021 foi fortemente condicionado pela pandemia. O encerramento nos meses de fevereiro e março e as reaberturas com grande limitação de utentes, de forma a garantir todas as condições de segurança, apesar de uma melhoria em relação ao ano anterior fizeram com que o número de utentes e as respetivas receitas, estivessem muito longe dos anos pré pandemia. Em outubro, novembro e dezembro de 2021, os números já refletem uma aproximação ao que se verificava no período pré pandemia.

	2016	2017	2018	2019	2020	2021
janeiro	10 849,64 €	10 896,77 €	12 945,79 €	15 721,67 €	19 375,96 €	9 046,81 €
fevereiro	10 417,77 €	10 122,07 €	12 204,53 €	15 288,21 €	15 204,85 €	0,00 €
março	12 983,14 €	14 007,38 €	13 097,93 €	15 138,67 €	14 947,09 €	0,00 €
abril	10 814,21 €	11 666,96 €	12 653,01 €	13 613,59 €	0,00 €	1 615,14 €
maio	11 890,21 €	13 387,36 €	14 342,55 €	17 470,09 €	0,00 €	9 350,00 €
junho	8 813,95 €	9 334,86 €	10 640,31 €	12 314,43 €	0,00 €	10 121,65 €
julho	14 181,38 €	13 289,63 €	17 180,24 €	27 741,71 €	0,00 €	19 177,51 €
agosto	3 549,98 €	6 668,42 €	4 806,22 €	4 806,20 €	3 444,58 €	2 353,90 €
setembro	13 811,75 €	11 791,75 €	10 291,68 €	10 225,92 €	7 192,24 €	14 191,01 €
outubro	13 571,01 €	12 741,43 €	17 181,84 €	22 662,87 €	9 825,58 €	21 652,92 €
novembro	13 276,41 €	12 034,25 €	12 628,95 €	18 413,22 €	8 530,48 €	16 298,57 €
dezembro	12 639,89 €	8 573,58 €	13 714,25 €	16 690,62 €	7 752,68 €	12 719,76 €
TOTAL	136 799,34 €	134 514,46 €	151 687,30 €	179 861,28 €	86 273,46 €	116 527,27 €

	2017	2018	2019	2021 (dezembro)
Bebés	52	49	73	49
Touca Amarela	85	98	146	159
Touca Laranja	102	84	91	152
Touca Verde	36	42	58	70
Touca Vermelha	21	25	13	24
Touca Preta	8	3	6	4
Adultos	35	50	45	60
Hidroginástica	40	52	83	54
HidroDeep	25	31	37	42
AquaCrossTraining	0	0	19	2
Hidroterapia	64	70	93	68
HidroSénior	137	132	145	81
Natação Adaptada	0	0	3	2
TOTAL	605	636	812	767

2.10.1.4 Desporto na Escola

No primeiro semestre, as atividades desenvolvidas pelos técnicos do município, nomeadamente nas AEC's de Atividade Física, Educação física nos Jardins de Infância e

Educação Física na Unidade de Multideficiência, foram condicionadas pelas medidas de controlo da pandemia adotadas nas escolas. O projeto inovador e diferenciado da Atividade Física no âmbito das Atividades de Enriquecimento Curricular e da Educação Física na Unidade de Multideficiência, onde uma parceria com os clubes e associações do concelho permitia a divulgação das suas atividades, apenas voltou no final do 1º período do ano de 2021, nomeadamente, com as atividades de Kempo Adaptado junto dos alunos da Unidade.



As Férias Ativas no ano de 2021, apenas foram realizadas no verão e para um número reduzido de alunos, de modo a garantir todas as condições de segurança.

2.10.1.5 Atividade Física Outdoor

Para além da adaptação, já descrita, de algumas atividades físicas ao espaço natural, devido às condições impostas pela situação de pandemia que vivemos em grande parte do ano de 2021, foram concretizados alguns projetos com o objetivo de fomentar a atividade física outdoor ou proporcionar melhores condições para o seu desenvolvimento:

- **Rede Municipal de Percursos Pedestres**

Ao longo do ano de 2021 a Rede Municipal de Percursos Pedestres viu a sua oferta crescer com mais 4 percursos (PR), adicionando cerca de 24 kms aos 26 já existentes, totalizando até à data cerca de 50 kms implementados no terreno. Os percursos finalizados (marcação no terreno, divulgação no site e com flyer/desdobrável) durante o ano de 2021 foram:

PR9 - Rota das Fontes - A-dos-Negros

PR10 - Rota dos Moinhos - Amoreira

PR11 - Rota do Aqueduto - Usseira

PR13 - Rota do Calcário - Olho Marinho

Com a implementação destes percursos a estratégia de ligação de todo o território saiu reforçada, existindo, neste momento, percursos em todas as freguesias do concelho.

Os próximos percursos a serem implementados, num total de cerca de mais 30kms de oferta, serão o PR4 - Ecovia da Lagoa, PR14 - Rota Panorâmica, PR15 - Rota dos Ginjais e PR16 - Caminho de St. Antão."



- **Equipamento de espaço de jogo e recreio – Parque Medieval**

O Parque da Vila, situado junto ao castelo, é pelas suas características naturais, um espaço de oportunidade para a prática de exercício físico outdoor.



Para além da implementação de percursos pedestres delimitados neste espaço, englobados na rede municipal de percursos, procurou-se enriquecer o mesmo com zonas de lazer e bem-estar, que promovam a sua utilização, não só como uma zona privilegiada para a prática de atividade física, mas também para o turismo e programas em família.

Neste sentido, o **Parque Medieval** instalado, não é só uma oportunidade para que as crianças possam brincar, mas associado a outras estruturas, nomeadamente, mesas e cadeiras, pretende-se que seja um polo de atração de famílias, fomentando a sua utilização pelos munícipes e proporcionando a todos os visitantes oportunidades de conhecer Óbidos “fora do castelo”.

- **Ancoradouro**

Não sendo um equipamento de uso público usado diretamente para a prática de atividade física outdoor, o ancoradouro colocado no Covão dos Musaranhos – Lagoa de Óbidos, é um facilitador dessa prática. Seja no apoio às associações (ASUPP – Associação de Stand Up Paddleboarding de Portugal) ou empresas privadas (LAGOBI) que desenvolvem atividades no âmbito do Paddle, Canoagem e vela, ou à prática das mesmas por turistas ou população em geral, esta infraestrutura instalada em 2021, reveste-se de grande importância e funciona como um elemento facilitador da prática de atividades náuticas.



- **Rota da Poesia**

A Rota da Poesia, inaugurada em 2021, pretende associar a oportunidade de praticar exercício físico outdoor ao conhecimento e valorização do concelho de Óbidos, bem como a promoção da leitura de poesia, numa integração dos valores e pressupostos da Óbidos Vila Literária.



A partir de fragmentos de 19 poemas dos nossos mais ilustres poetas, desde Eugénio de Andrade, passando por Maria, Alberta Menéres, Miguel Torga e terminando em José Anjos, dispersos por todo o território do município, construiu-se uma narrativa poética que, no final do percurso, forma um poema que poderá ser visto e lido na sua totalidade na escadaria das Piscinas Municipais.

Cada fragmento incorpora um QR-code que dará acesso à totalidade do respetivo poema, à biografia e bibliografia do poeta, aos pontos de interesse relativos ao local/área da Rota da Poesia na qual se insere, assim como a Percursos Pedestres próximos.

2.10.1.6 Populações especiais

As restrições associadas à pandemia no ano de 2021, não tiveram um efeito negativo/restritivo no trabalho desenvolvido pela equipa do programa Óbidos + Ativo junto das populações especiais. Em sentido contrário, foi reforçada e inovada essa intervenção.



- **Equipa Multidisciplinar**

Através do programa Óbidos + Ativo foi reforçado e inovado o acompanhamento a pessoas portadoras de deficiência não enquadradas em instituições. No Complexo Desportivo Municipal uma equipa multidisciplinar, composta por técnicos de atividade física, psicomotricidade e psicologia, fazem este acompanhamento, proporcionando a frequência de aulas de natação, psicomotricidade e desenvolvendo atividades de estimulação sensorial.

É disponibilizado um conjunto diversificado de equipamentos, instrumentos e estratégias promotoras da estimulação sensorial valorizando as competências e especificidades de cada indivíduo em sala e no quotidiano, independentemente da necessidade especial específica de cada um.

- **Vamos dançar como se ninguém nos visse...**

O “Vamos Dançar como se ninguém nos visse” é um projeto de intervenção nos ERPI (Estruturas Residenciais para Pessoas Idosas) do Concelho de Óbidos que tem como população-alvos funcionários e residentes e que surgiu em contexto de pandemia. Teve como objetivo ativar e realinhar relações, emoções e sentimentos positivos através da dança como contributo para a promoção da Saúde Mental.

A intervenção baseou-se no efeito da dança na sensação e perceção de bem-estar, na população dos ERPI's aderentes. Foi feita uma avaliação da perceção de bem-estar através da aplicação de uma Escala de Avaliação antes e após a intervenção.

A intervenção propriamente dita consistiu na elaboração de uma coreografia de uma composição musical apelativa e facilmente identificada por esta população (La Comparsita, cantado por Júlio Iglésias).

As aulas tiveram o seu início por videoconferência, passando posteriormente, para aulas presenciais.



- **Espaço F – Sala Snoezelen**

No Espaço F (felicidade), onde está incluída a sala snoezelen, não existiu qualquer constrangimento com a situação de pandemia vivida, essencialmente, no primeiro semestre. Este espaço dividiu a sua utilização pelas atividades, já descritas, da equipa multidisciplinar e pelas atividades da unidade de multideficiência do Agrupamento de Escolas Josefa de Óbidos, coordenadas pela professora Fernanda Portugal.

2.10.1.7 Comemorações Específicas

- **Semana dos Afetos**

O programa “Óbidos +Ativo” vai celebrar, entre os dias 8 a 14 de Fevereiro de 2021, a Semana dos Afetos, no âmbito da iniciativa “Cidade dos Afetos”, proporcionando a toda a comunidade atividades com componente afetiva, promovendo o bem-estar e estilos de vida saudáveis, essenciais à felicidade de todos.



Num ano em que ficámos retirados do contexto social a que estamos habituados, pretendeu-se valorizar iniciativas que sirvam para estarmos próximos com “AFETOS”.

A programação foi assente no online, sob o tema “Afete com Afeto” e divulgada na íntegra no Facebook do complexo Desportivo de Óbidos.

- **Dia Mundial da Criança**

Junto dos jardins de Infância, através das aulas de Expressão Físico Motora e das turmas do 1ºCEB, através das AEC's de Atividade Física, foram desenvolvidas atividades no dia 1 e 2 de junho, com o propósito de comemorar o Dia Mundial da Criança, nomeadamente, caminhadas de exploração da natureza e Jogos Tradicionais.

- **Semana Europeia do Desporto**

Decorreu entre os dias 23 e 30 de setembro a Semana Europeia do Desporto e em Óbidos contou com mais de mil participantes distribuídos por 25 atividades.

Com o intuito de promover o Desporto e, por inerência, a atividade física o programa Óbidos +Ativo desenvolveu durante a semana várias iniciativas desportivas nas várias escolas do agrupamento, clubes e associações do concelho, em parceria com o Agrupamento de Escolas Josefa de Óbidos, Associação Desportiva de Óbidos, Óbidos Dance, Neuza Saramago, Associação de Kempo de Óbidos, Guardian Bom Sucesso Golf e Nuno Mota Tennis Academy. Ao longo desta semana além de promover a prática de atividade física e desportiva como golfe, ténis, Dance kids, Kempo, Danças Sociais, Pilates, zumba, Futsal, Voleibol, Aqua Cross Training e ainda o desporto Sénior junto



dos utentes dos centros de melhor idade e as modalidades Adaptadas de Kempo e Golfe, sensibilizou todos os segmentos da população para as numerosas vantagens da prática, independentemente da idade, sexo, contexto social ou nível de aptidão física. Mantendo assim hábitos de vida saudáveis e prática regular de desporto e atividade física durante todo o ano.

Participação do técnico de Desporto do município no II Fórum Nacional do Desporto para Todos, no dia 30 de setembro, contribuindo para a formação continua e a clara aposta do município de proporcionar e apoiar o desporto para todos.

- **Dia Nacional do Pijama**

No dia 22 de novembro, comemorou-se no complexo dos arcos o dia Nacional do Pijama, através de uma aula de Hip Hop nas aulas de Atividade Física.

- **Caminhada de Natal**

No dia 30 de novembro realizou-se a tradicional caminhada de Natal organizada pela equipa do programa Óbidos+Ativo. Associada à caminhada, esteve uma aula aberta de zumba ministrada pela professora Neuza Saramago.

- **Dia Internacional da Pessoa com Deficiência**

Aula de ténis para os alunos da unidade de multideficiência, ministrada pelo professor Nuno Mota.

- **Pai Natal na Lagoa**

No dia 12 de dezembro, uma parceria com a Associação Portuguesa de Stand Up PaddleBoarding de Portugal, levou à concretização de mais uma edição da atividade “Pai Natal na Lagoa”.



2.10.1.8 Cedência pontual de espaços desportivos

Com grande parte das competições suspensas devido às medidas de controlo da pandemia impostas pela DGS, o 1º semestre do ano de 2021 permitiu que fosse dado deferimento aos pedidos de algumas equipas a competirem em competições profissionais ou equiparadas na modalidade de Futebol, para utilizarem o Estádio Municipal de Óbidos para treinos, estágios ou mesmo jogos.

Da liga 3, tivemos o Caldas Sport Clube, Torreense SAD e Cova da Piedade SAD, a utilizarem o relvado de Óbidos para treinos e o Amora SAD a fazer do Municipal de Óbidos a sua casa em 3 jogos da Liga 3.

2.10.1.9 Plano de Formação

- Formação Intervenção em Estimulação Multissensorial / Snoezelen – Módulo I (online + Sala Snoezelen) – Fevereiro a maio de 2021;
- Formação SBV – DAE (Bombeiros Voluntários de Óbidos) – Maio de 2021;
- Curso de Instrutores de Stand Up Paddleboarding – Setembro de dezembro de 2021;
- Encontro de agentes desportivos – Desporto e Atividade Física Adaptada – 4 de dezembro, Torres Vedras.

2.10.2 SAÚDE E BEM ESTAR

2.10.2.1 Nutrição

No 1º semestre do ano de 2021, apesar de todas as limitações impostas pela situação de pandemia e das respetivas restrições da DGS, a equipa de nutrição esteve ativa e diversificou a sua atividade por diferentes populações:

- 10 sessões do projeto “comportamentos saudáveis”, com os alunos do Ensino Especial;
- 20 sessões no 1ºCEB e 10 no Pré-Escolar de educação alimentar através do Jogo do Peixe;
- 13 rastreios nutricionais nos centros de Melhor Idade;
- Participação nas Férias Ativas de Verão, através de um Workshop e 3 lanches saudáveis.



Desde 1 de setembro até ao final de dezembro de 2021, a equipa da nutrição esteve envolvida em diversos projetos:

- **Living Streets**

O *Living Streets* foi um evento criado em Óbidos, com a colaboração das diferentes divisões do Município. Enquanto Eco evento foi necessário adotar boas práticas ambientais, inovadoras e com impacto social e económico, das quais resultam a redução do impacto ambiental do evento e a promoção da gestão adequada de resíduos. Aconteceu de

14 a 17 de outubro, inserido no Festival Fólho, contou com a presença da nutrição na angariação de produtores locais de fruta, legumes e/ou mercearias, assim como flores e na construção de um “mercado”.

- **Dia Mundial da Alimentação**

Como habitualmente, no dia 16 de outubro comemorámos o Dia Mundial da Alimentação. Rastreios nutricionais e de hipertensão, degustação de águas aromatizadas e uma parceria com o clube de ciências da Escola Josefa de Óbidos que permitiu um rastreio nutricional aos alunos do 3º ciclo e secundário, do qual foram sinalizados 17 alunos, constituíram a programação das comemorações deste dia.

- **Refeitórios Escolares**

Iniciámos o ano letivo 2021/2022 novamente com a organização dos refeitórios escolares segundo as normas lançadas pela Direção Geral de Saúde, de modo a garantirmos a máxima segurança, tanto aos alunos que frequentam o refeitório escolar, como também com o pessoal docente e não docente.

Devido ao Despacho n.º 8127/2021, que estabelece as normas a ter em conta na elaboração das ementas e na venda de géneros alimentícios nos bufetes e nas máquinas

de venda automática nos estabelecimentos de educação e de ensino da rede pública do Ministério da Educação, os bares escolares iniciaram o seu funcionamento apenas com opções saudáveis para a comunidades escolar, sendo um sucesso. Desta forma, recebemos uma inspeção por parte da DGEstE (Direção Geral de Estabelecimentos Escolares) ao bar e cozinha da Escola Josefa de Óbidos, que foi muito produtiva e, inclusive, recebemos imensos elogios desde a higienização dos espaços, ementas e até mesmo dos produtos disponibilizados no bar da escola.

Reunimos também com os animadores de cada complexo escolar por forma a organizarmos o refeitório para a presente ano letivo, querendo também mostrar a nossa disponibilidade sempre para com todos os complexos escolares para que o refeitório escolar tenha um ambiente calmo e que as crianças o vejam como um espaço onde podem disfrutar de uma refeição e não como algo negativo.

Também ao longo do 1º período escolar foram realizadas ementas temáticas para o Halloween e Natal, assim como filhoz em todas as escolas.

Durante este período escolar também iniciámos o fornecimento de refeições para a sede da Câmara Municipal de Óbidos, para que os funcionários pudessem usufruir das refeições tal como os funcionários das Piscinas Municipais e do Complexo Logístico de Óbidos.

A nutricionista também tem estado presente em reuniões e acima de tudo na alimentação dos alunos com necessidades especiais, assim como os da unidade de multideficiência principalmente devido à existência de alguns casos em que é necessário tomar decisões nos lanches das crianças para que a refeição principal não seja prejudicada.

Também para as férias do Natal, no âmbito do programa Crescer Melhor, foi programada toda a logística de piqueniques para as saídas das crianças, no entanto apenas se realizaram as que aconteceram na semana de 20 a 23 de dezembro.

- **Atelier de Gastronomia**

No âmbito do Dia Mundial da Alimentação realizámos um *workshop* sobre como introduzir os legumes e a fruta na alimentação diária de uma forma mais divertida através de batidos e sumos de fruta e legumes para todos os alunos do 1º ciclo do ensino básico de todos os complexos escolares e entregámos a cada aluno um livro de histórias sobre uma alimentação mais saudável patrocinado pela Gertal, empresa adjudicada aos refeitórios escolares.



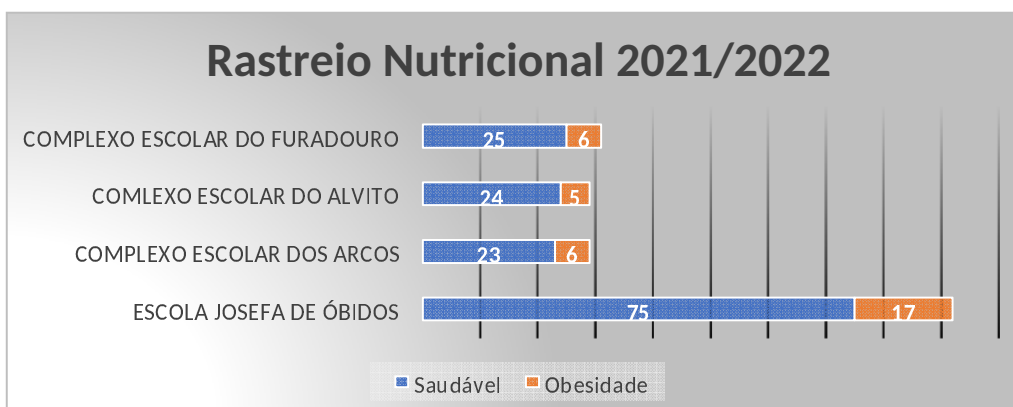
Durante o 1º período do ano letivo 2021/2022 realizámos 4 sessões de 13 a 16 de dezembro sobre o tema “Alimentação pré e pós treino” onde os alunos assistiam a uma palestra sobre os cuidados a ter na alimentação no pré e pós treino, seguida de um *showcooking* com a turma de cozinha e pastelaria da Escola Josefa de Obidos e o professor João Alpalhão, com receitas alusivas ao tema, e finalizando com uma caminhada com os professores de educação física.



Durante a semana de 20 a 23 de dezembro, no âmbito do Crescer Melhor, realizámos 4 *workshops* para as crianças dos jardins-de-infância adjacentes ao complexo escolar do Furadouro e também para as dos restantes complexos. Nesta atividade confeccionaram bolachas saudáveis alusivas ao Natal, de gengibre e canela, e levaram para casa um saquinho temático com as mesmas e com a sua receita.

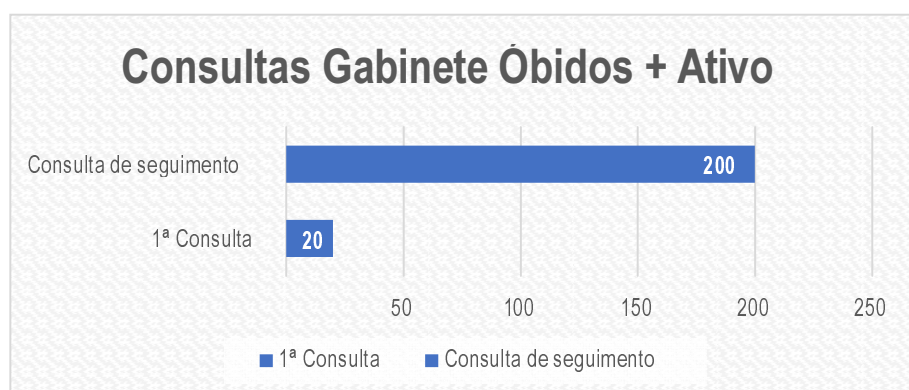
- **POCOB – Programa Óbidos Contra a Obesidade**

Os dados recolhidos no rastreio nutricional realizado no início do ano letivo 2021/2022 mostram o seguinte:



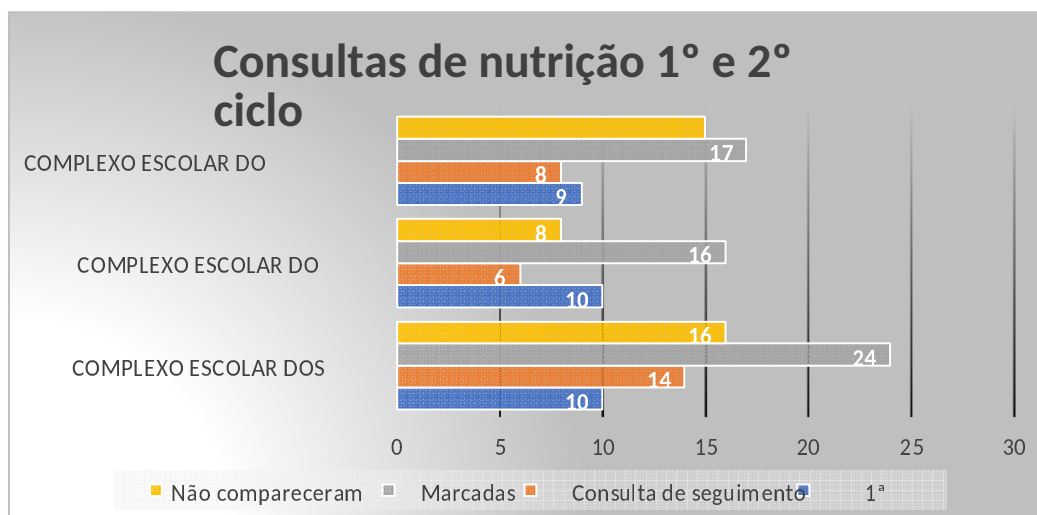
Após os dados tratados, todos os alunos que se apresentaram no percentil de obesidade foram sinalizados e encaminhados para os diretores de turma e/ou professores titulares para perceberem com os encarregados de educação a possibilidade de agendar uma consulta de nutrição.

No Gabinete Óbidos + Ativo, a funcionar nas Piscinas Municipais, durante o período de tempo referido no presente relatório, foram realizadas 220 consultas de nutrição aos utentes, das quais 20 foram primeiras consultas. Também nestas consultas recebemos utentes encaminhados do seu médico de família para melhoria das patologias associadas a uma má alimentação, sendo que atualmente são acompanhados em consulta de nutrição 5 utentes.



No presente ano letivo, as consultas de nutrição dos alunos dos complexos escolares foram encaminhadas para o gabinete das piscinas municipais, durante o período de férias escolares, com a presença obrigatória do encarregado de educação por forma a responsabilizar os pais e/ou encarregados de educação a terem um papel ativo na saúde e prevenção da doença dos seus educandos, sendo que apenas são encaminhados para a consulta de nutrição

quando se apresentam no percentil 97 (Obesidade). Desta forma, foram marcadas 57 consultas como mostra o gráfico abaixo.



2.10.2.2 Psicologia

No âmbito da saúde mental foram desenvolvidas diversas atividades ao longo do ano de 2021:

- Consultas de Psicologia Clínica para crianças;
- Consultas de Psicologia Clínica para adultos;
- Consultas de Apoio ao Processo de Luto;
- Dinamização do projeto “Brincar com as Emoções”;
- Dinamização do projeto “Valores Morais”;
- Elaboração de publicações para a rubrica “Dicas para Pais”;
- Atendimento da linha “Apoio psicológico do Município”;
- Atendimento da linha “# NIMO em Casa”;
- Dinamização de sessões do projeto “Pensar e Crescer”;
- Elaboração da candidatura do Município ao “Selo Comunidades Pró-Envelhecimento”.

2.11 ARQUEOLOGIA

Durante o ano de 2021, entre outras, destacam-se as seguintes atividades mais relevantes:

- participação na revisão da sinalética turística da vila de Óbidos, mediante a correção de dados histórico-arqueológicos e a prestação de esclarecimentos;

- proposta de aquisição e elaboração de plano de requalificação da cidade romana de *Eburobrittium*, incluindo a conservação e restauro de estruturas arqueológicas, a recuperação paisagística, a implementação de um circuito de visita e a futura criação de um centro interpretativo;
- colaboração na elaboração de candidaturas, mediante a preparação de informação geológica, arqueológica e histórica;
- colaboração na execução de candidaturas, designadamente, a apresentação e apoio à fiscalização do projeto "Olho Marinho e o Planalto das Cesaredas" e a preparação de conteúdos sobre a ocupação humana para o projeto "Centro de Interpretação da Lagoa de Óbidos";
- apresentação de palestra "Evidências arqueológicas do aproveitamento dos recursos hídricos no concelho de Óbidos" a 4 de Junho, no âmbito do Seminário "Preservação e valorização dos ecossistemas aquáticos de Óbidos" para comemoração do Dia Mundial do Ambiente;
- limpeza de estruturas arqueológicas e apresentação da exposição digital "Memórias da Casa do Pelourinho. A Arqueologia" a 8 de Julho, no âmbito da inauguração das novas instalações da Biblioteca Municipal de Óbidos;
- apresentação do webinar "As grutas escavadas por Nery Delgado no Planalto das Cesaredas. Caminhos para uma maior acessibilidade" a 2 de Outubro, no âmbito das Jornadas Europeias do Património, que foram dedicadas ao tema "Património Inclusivo e Diversificado";
- participação na elaboração do futuro Plano Estratégico do Planalto das Cesaredas;
- acompanhamento arqueológico no âmbito de infra-estruturas municipais na vila de Óbidos;
- elaboração de relatório final de trabalhos arqueológicos, no âmbito dos arranjos exteriores do Aqueduto da Usseira;
- apoio a diversas intervenções ou obras municipais, na área de arqueologia;
- apoio a obras públicas ou particulares, na área de arqueologia;
- preparação e envio de informação sobre o Mapa Interativo do Oeste;
- criação de mapas interativos na área do património cultural e noutras áreas;
- manutenção e atualização do GeoPortal, através da atualização de mapas existentes e produção de novos mapas para os serviços municipais;
- manutenção e atualização da base de dados relacional PostgreSQL/PostGIS, mediante a criação de novas funções e estrutura de dados;
- colaboração na implementação da Rede Municipal de Percursos Pedestres, mediante a produção de cartografia para a sinalética/panfletos, de mapas interativos para a página web e da revisão de conteúdos do Trilho dos Patos Reais na aplicação GeoNatour.

2.12 SISTEMAS DE INFORMAÇÃO

- Serviços de manutenção do Data Center municipal;

- Serviços de reparação de hardware e manutenção de software incluindo upgrades avulso e dos que compõem o ERP municipal, de educação, da empresa municipal e das freguesias (que o solicitaram);
- Serviços de suporte remoto e presencial aos colaboradores do município, empresa municipal, escolas, freguesias, algumas coletividades e cidadãos;
- Carregamento de dados no site institucional e no novo site institucional, incluindo promoção da correção de erros e melhorias no software do novo site institucional;
- Desenvolvimento do procedimento de aquisição de módulo adicional da solução de Gestão de Conteúdos em uso no novo site institucional;
- Continuação dos serviços de implementação da plataforma de pagamentos eletrónicos;
- Aquisição de UPS e aquisição de baterias para reparação de UPS;
- Aquisição de protocolo de comunicação "Biblio.Net SIP 2 Server" (módulo Press Reader) para o software de gestão de bibliotecas, incluindo a execução do procedimento de renovação do contrato de manutenção do software de Gestão de Bibliotecas (por 36 meses);
- Execução de procedimento de aquisição de licenciamento do software de Gestão de Horários Escolares Untis para 2021;
- Execução de procedimento de renovação do licenciamento do software Adobe afeto ao Serviço de Comunicação e Design;
- Aquisição de Certificado Digital Single (Múltiplos subdomínios) e serviços de configuração para o site institucional;
- Aquisição de Serviços de Banda Larga Móvel para apoio à Escola Remota no 2.º período de confinamento e distribuição por alunos de famílias carenciadas;
- Aquisição de equipamento informático para apoio do "Ensino à distância" a ceder a famílias carenciadas com crianças no 1.º, 2.º e 3.º Ciclo do Ensino Básico - Ano letivo 2020/2021 e aquisição de cabos HDMI para os Quadros Interativos das Escolas de Óbidos;
- Desenvolvimento do procedimento de procedimento de renovação do contrato de assistência técnica para as aplicações GISMAT que o município possui: EPL; Gestão Urbanística; Mobile e Cidadão
- Proposta de aquisição de Software para Gestão da Bomba de Abastecimento de Combustível instalada no Complexo Logístico que permita a integração com a aplicação de Gestão de Máquinas e Viaturas - não autorizado;
- Execução de procedimento de aquisição de componentes para reparação de computadores e posterior configuração e instalação
- Execução de diversas tarefas necessárias à alteração à Rede Informática Municipal para interligação do Sistema de Contagem de Pessoas da Vila de Óbidos;
- Participação em reuniões Zoom promovidas pela OesteCIM com vista ao cumprimento do estipulado no Decreto-Lei n.º 65/2021, de 20 de julho - "Regulamenta o Regime Jurídico da Segurança do Ciberespaço e

define as obrigações

em matéria de certificação da cibersegurança em execução do Regulamento (UE) 2019/881 do Parlamento Europeu, de 17 de abril de 2019".

- Aquisição de Certificado de Assinatura Eletrónica GTS para o Presidente da Câmara, Vice Presidente e Oficial Público;
- Desenvolvimento do procedimento de aquisição de equipamentos e serviços para dotar a Casa Saramago de infraestrutura Wi-Fi e posterior instalação e configuração;
- Proposta de renovação do licenciamento do ERP de Educação - Inovar +AZ;
- Proposta de aquisição de três Smart TV's e respetivos acessórios;
- Desenvolvimento do procedimento de contratação de serviços de comunicações para 24 + 12 meses
- Proposta de aquisição de serviços de manutenção periódica de unidades de ar condicionado instaladas em diversos edifícios municipais;
- Deslocação de Quadro Interativo do Salão Nobre para o Complexo Escolar do Alvito;
- Desenvolvimento do procedimento de aquisição de tecnologia para o Centro Municipal de Proteção Civil de Óbidos;
- Aquisição de consola de operadora do servidor de voz por avaria da existente;
- Aquisição de componentes para a sala de reuniões do Sr. Presidente e do Complexo Logístico;
- Proposta de criação de Cloud privada no Data Center da OesteCIM para utilização pelas freguesias de Óbidos;
- Aquisição de 4 Smart TV e aquisição de 20 monitores para distribuição por vários serviços;
- Renovação de contrato de serviços de apoio técnico e manutenção da Plataforma NoPaper;
- Renovação do licenciamento do software Adobe afeto às Escolas de Óbidos;;
- Aquisição e configuração de Certificado Digital Qualificado para Fatura Eletrónica e Certificado SSL WILDCARD para diversos portais de Internet;

2.13 RECURSOS HUMANOS

2.13.1 CARATERIZAÇÃO DOS RECURSOS HUMANOS

- **Efetivos Globais**

O Município de Óbidos em 31 de dezembro de 2021 possuía um total de 268 trabalhadores, distribuídos da seguinte forma:

Contagem por grupo de pessoal segundo género

Grupos de Pessoal	Homens	Mulheres	Total	%
Dirigente	1	6	7	2,61
Técnico Superior	18	27	45	16,79
Assistente Técnico	20	35	55	20,52
Assistente Operacional	55	95	150	55,97
Informática	5	0	5	1,87
Outros (GAP/GAV e CMPC)	5	1	6	2,24
TOTAIS	104	164	268	100,00

GAP – Gabinete de Apoio à Presidência

GAV – Gabinete de Apoio à Vereação

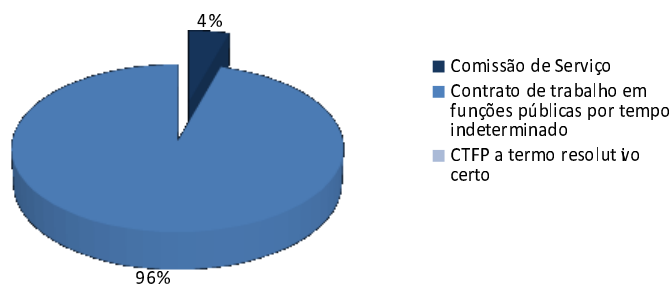
CMPC – Coordenador Municipal de Proteção Civil

Fonte: Balanço Social 2021

Constata-se que a categoria com representação superior a 50% é a de Assistente Operacional.

Sendo considerados 12 trabalhadores em comissão de serviço e 256 com contrato de trabalho em funções públicas por tempo indeterminado.

Contagem segundo o vínculo



Fonte: Balanço Social 2021

• Evolução dos Recursos Humanos

Da análise da evolução anual do número de trabalhadores de 1996 a 2021 concluir-se que o aumento mais significativo ocorreu do ano de 2008 para 2009 altura em que foram transferidas para o Município as competências no âmbito do pessoal não docente afeto às escolas em Óbidos.

Evolução dos Recursos Humanos afetos ao Município de Óbidos, dos anos 1996 a 2021

	Anos																									
	1996	1997	1998	1999	2000	2001	2002	2003	2004	2005	2006	2007	2008	2009	2010	2011	2012	2013	2014	2015	2016	2017	2018	2019	2020	2021
N.º de trabalhadores	99	112	108	118	135	148	182	210	220	242	246	260	272	360	351	345	321	304	292	287	277	271	276	273	254	268
Evolução anual		13	-4	10	17	13	34	28	10	22	4	14	12	88	-9	-6	-24	-17	-12	-5	-10	-6	5	-3	-22	14

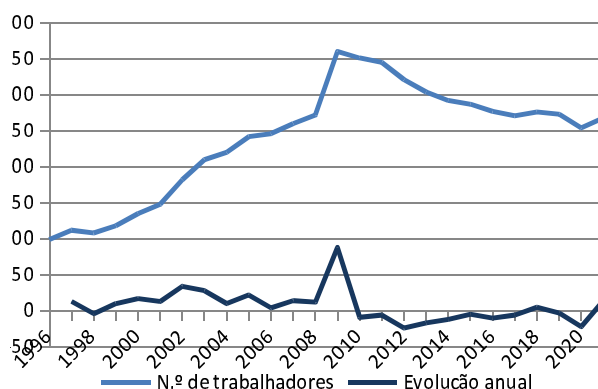
Fonte: Balanço Social dos anos 1996 a 2021.

De 2010 a 2017 verificou-se um decréscimo continuado do número de trabalhadores mantendo-se as atribuições e competências do Município.

No final do ano de 2018 comparando com o ano de 2017 deu-se um aumento do número de trabalhadores, mais 5, contudo, apenas mais 4 relativamente ao ano de 2008, ano anterior à transferência de competências na área da Educação.

Nos anos de 2019 e 2020 volta a verificar-se um decréscimo do número de trabalhadores e em 2021, um acréscimo de 14 em comparação com o ano de 2020.

Evolução dos Recursos Humanos afetos ao Município de Óbidos



Fonte: Balanço Social dos anos 1996 a 2021.

- **Grupo de Pessoal**

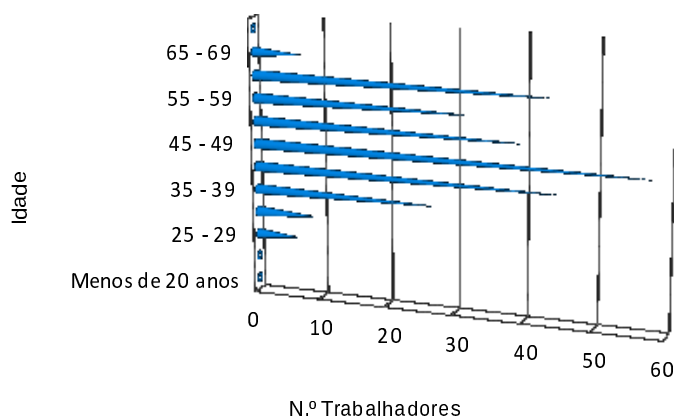
No ano de 2021, verificou-se no total um acréscimo de 14 trabalhadores, resultado da saída de 24 e admissão e/ou regresso de 38 trabalhadores.

A categoria onde se verificou um maior número de entradas foi Assistente Operacional.

- **Estrutura Etária**

Verifica-se que 65 % dos trabalhadores estão distribuídos entre a faixa etária dos 40 – 59 anos; 53 % dos trabalhadores na faixa etária dos 40 – 54 anos; 38 % dos trabalhadores na faixa etária dos 40 – 49 anos, 17 % dos 40 – 44 anos, 28 % dos 55 – 64 anos.

Contagem Segundo Escalão Etário e Género

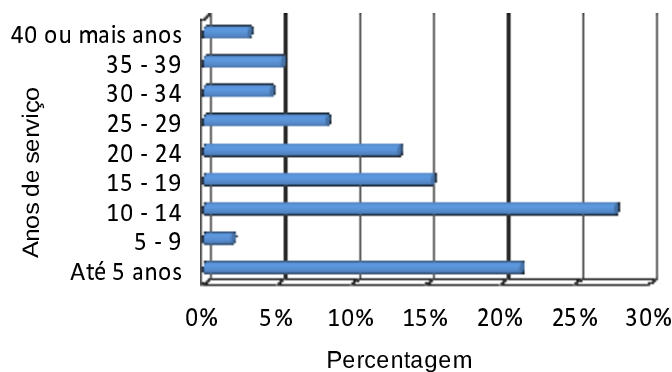


Fonte: Balanço Social 2021

- **Antiguidade na Função Pública**

Este estudo permite concluir que 43 % dos trabalhadores desempenha funções no Município de Óbidos de 10 a 19 anos, com grande incidência na carreira de Assistente Operacional, 72 % de 10 a 14 anos. Concluindo-se que 51 % apresenta um nível de antiguidade até aos 14 anos, os restantes 49 % encontram-se distribuídos da seguinte forma: 28 % dos 15 aos 24 anos e os restantes 21 % dos 25 aos 40 ou mais anos de antiguidade.

Contagem Segundo Nível de Antiguidade e Género

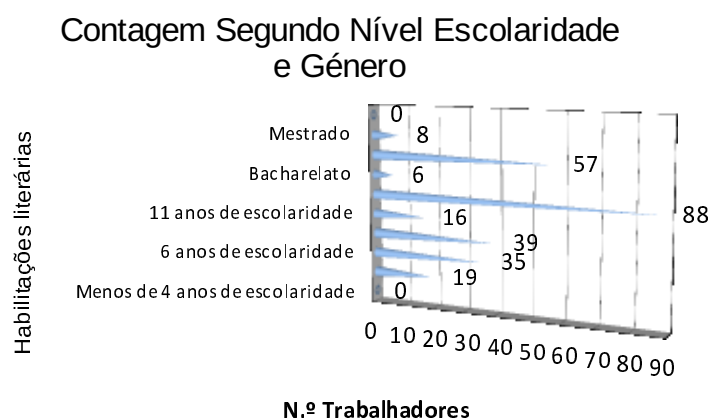


Fonte: Balanço Social 2021

- **Habilitações Académicas**

Na carreira de Assistente Operacional situa-se o nível de instrução mais baixo, 19 trabalhadores possuem apenas o 4.º ano de escolaridade (7 %), 35 o 6.º ano (13%) e 39, o 9.º ano de escolaridade (15%), representando 35 % do total de efetivos.

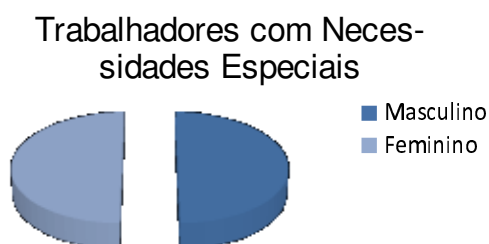
No que diz respeito aos restantes níveis de escolaridade destacam-se, o 12.º ano com 88 trabalhadores e a Licenciatura com 57 trabalhadores, representando respetivamente 33 % e 21 % do total dos efetivos.



Fonte: Balanço Social 2021

- **Trabalhadores com Necessidades Especiais**

É de 10 o número de trabalhadores beneficiários de redução fiscal em virtude de serem portadores de deficiência a que corresponde uma taxa de cerca de 3,7 % do total de trabalhadores, sendo 5 trabalhadores do sexo masculino e 5 do sexo feminino.



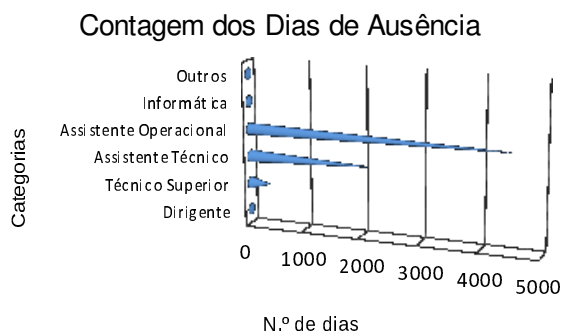
Fonte: Balanço Social 2021

2.13.2 COMPORTAMENTO ORGANIZACIONAL

- **Absentismo**

O nível de absentismo, bem como a análise dos fatores que lhe deram origem constitui um indicador expressivo sobre a situação social da Organização. A doença é a principal causa de absentismo, com 70%, incidindo principalmente na carreira de Assistente Operacional, sendo 66 % destes responsáveis por esta causa de absentismo.

A outra causa de absentismo é a assistência a familiares, assumindo valores de 8,7 %.



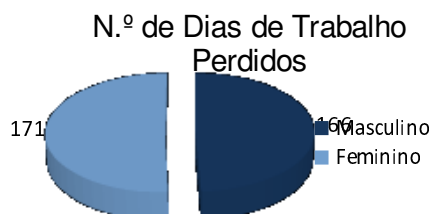
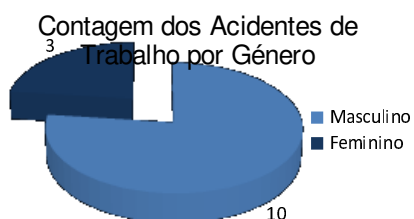
Fonte: Balanço Social 2021

- **Disciplina**

Durante o ano de 2021 não foram instaurados processos disciplinares.

- **Higiene e Segurança no Trabalho**

Durante o ano de 2021 ocorreram 13 acidentes em serviço, com predominância na carreira de Assistente Operacional. Do total de acidentes resultaram 337 dias perdidos com baixa.



Fonte: Balanço Social 2021

Despesas com Pessoal e Outros Encargos

As despesas com pessoal durante o ano de 2021 foram de 5.259.483,88 €. A remuneração base e outros encargos representam 92 % do total dos encargos, as prestações sociais 5,6 %, onde se incluem o abono de família, subsídio no âmbito da proteção da parentalidade, subsídio de refeição e bonificação por deficiência.

- **Encargos com Pessoal**

Encargos com Pessoal	Valor
Remuneração base	3 706 735,31 €
Trabalho extraordinário	7 314,87 €
Trabalho em dias de descanso semanal complementar e feriados	31 731,55 €
Outros encargos com pessoal (1)	1 138 726,27 €
Trabalho por turnos	59 941,48 €
Abono para falhas	5 411,23 €
Ajudas de custo	62,28 €
Participação em reuniões	14 654,04 €
Prestações sociais	294 906,85 €
TOTAL	5 259 483,88 €

Fonte: Balanço Social 2021

- **Assistência e Proteção Social**

Durante o ano de 2021 os encargos com a Assistência e Proteção Social são os apresentados no quadro abaixo, verificando-se uma forte comparticipação nas despesas relacionadas com a compra de óculos.

Assistência e Proteção Social

Designação	Valor
A.D.S.E. Óculos	9 151,85 €
A.D.S.E. Estomatologia	5 500,44 €
A.D.S.E. Consultas	3 006,55 €
A.D.S.E. Transportes	105,60 €
A.D.S.E. Exames	1 563,67 €
A.D.S.E. Protese Dentária	3 889,89 €
A.D.S.E. Encargos Saúde	4 133,20 €
Faturas pagas à A.D.S.E. e SNS	217 904,98 €
TOTAL	245 256,18 €

Fonte: Valor pago em comparticipações da ADSE e SNS em 2021

2.13.3 FORMAÇÃO E QUALIFICAÇÃO DOS RECURSOS HUMANOS

- **Formação Profissional**

Em 2021, registaram-se 105 participações em ações de formação internas e externas, sendo o número total de ações de formação de 30.

As carreiras com maior número de participações foram as de Técnico Superior e Assistente Técnico com respetivamente 40 e 20 participantes.

O número total de horas despendidas em formação durante o ano de 2021 foi de 891 horas.

Os encargos pagos com a formação durante o citado ano registaram um total de 9 231,16 euros.

2.13.4 MOBILIDADE DOS RECURSOS HUMANOS

- **Admissão de Pessoal**

A mobilidade de recursos humanos e as diversas formas que pode assumir, constitui um dos mais relevantes instrumentos da sua gestão, refletindo de forma clara, o grau de valorização e de motivação dos funcionários, como um fator decisivo na obtenção de melhores níveis de produtividade e eficiência.

Durante o ano de 2021, foram admitidos para o mapa do Município de Óbidos 8 trabalhadores em mobilidade, 23 por procedimento concursal e 7 por outras situações (regresso de licença sem remuneração, comissão de serviço).

- **Saídas de Pessoal**

Ao longo do ano de 2021 saíram 24 trabalhadores, dos quais 5 por aposentação, 3 por cessação da comissão de serviço, 1 por fim da mobilidade interna, 1 por fim da cedência de interesse público e 14 por outros motivos.

Motivos de Saída

Motivos de saída	Totais
Aposentação	5
Cessação da comissão de serviço	3
Fim da cedência de interesse público	1
Fim da mobilidade interna	1
Outros (concurso, início ou cessação de comissão serviço, licença sem remuneração e rescisão)	14
TOTAIS	24

Fonte: Balanço Social 2021

3 ANÁLISE DA EVOLUÇÃO E EXECUÇÃO ORÇAMENTAL

O Orçamento do Município de Óbidos espelha todas as Receitas e Despesas previstas e efetivamente recebidas e pagas em 2021, resultado da atividade municipal ao longo do ano. Esta atividade traduz-se nos investimentos e atividades mais relevantes referidos nas páginas anteriores, mas também nas despesas de funcionamento, empreitadas, transferências e apoios concedidos ao longo do ano a famílias e instituições. Os mapas e a análise que se segue neste ponto 3, tem por base as demonstrações de relato orçamental, que fazem parte integrante da presente prestação de contas. Nesta perspetiva e à luz do SNC-AP, evidenciam-se os conceitos de saldo corrente, saldo de capital e saldo global, bem como as dívidas por antiguidade de saldos.

QUADRO 1 – ESTRUTURA ORÇAMENTAL

(Euros)

COMPOSIÇÃO	DOTAÇÃO	EXECUÇÃO FÍSICA	EXECUÇÃO FINANCEIRA	% EXEC. FÍSICA	% EXEC. FIN.	% PESO P/ RUBRICA
Receitas Correntes	16 197 005,95	16 808 122,54	16 808 122,54	103,8%	103,8%	85,7%
Receitas de Capital	4 613 559,10	2 507 577,48	2 507 577,48	54,4%	54,4%	12,8%
Outras Receitas	244 722,98	287 043,78	287 043,78	117,3%	117,3%	1,5%
Total das Receitas	21 055 288,03	19 602 743,80	19 602 743,80	93,1%	93,1%	100,0%
Despesas Correntes	14 855 854,29	14 685 615,74	13 652 092,56	98,9%	91,9%	71,3%
Despesas de Capital	6 199 433,74	5 996 789,88	5 485 588,19	96,7%	88,5%	28,7%
Total das Despesas	21 055 288,03	20 682 405,62	19 137 680,75	98,2%	90,9%	100,0%

Fonte: Resumo da Execução da Receita e da Despesa 2021

A execução, quer do Orçamento da Despesa, quer do Plano Plurianual de Investimentos reflete as orientações legais do Orçamento do Estado para 2021, para além das já previstas na Lei n.º 73/2013 de 3 de setembro (RFAL) na sua atual redação e da Lei dos Compromissos e Pagamentos em Atraso (LCPA), nomeadamente no que respeita às despesas com pessoal, às dívidas a terceiros (pagamentos em atraso) e aos fundos disponíveis.

De salientar que, em 2021, o Município de Óbidos se enquadra no previsto no n.º 5 do artigo 111.º da Lei n.º 75-B/2020, de 31 de dezembro – Lei do Orçamento do Estado para 2021, ou seja, em 2021, as autarquias locais que, em 2020, tenham beneficiado da exclusão do âmbito de aplicação da Lei n.º 8/2012, de 21 de fevereiro, e do Decreto-Lei n.º 127/2012, de 21 de junho, ambos na sua redação atual, mantêm essa exclusão, salvo se, em 31 de dezembro de 2020, não cumprirem os limites de endividamento previstos, respetivamente, no artigo 52.º e no n.º 8 do artigo 55.º da Lei n.º 73/2013, de 3 de setembro, na sua redação atual. No âmbito do n.º 6 do mesmo artigo, e aplicável também ao município de Óbidos, são excluídas do âmbito de aplicação da Lei n.º 8/2012, de 21 de fevereiro, e do Decreto - Lei n.º 127/2012, de 21 de junho, as autarquias locais que, a 31 de dezembro de

2020, cumpram as obrigações de reporte ao Tribunal de Contas e à DGAL e os limites de endividamento previstos, respetivamente, no artigo 52.º e no n.º 8 do artigo 55.º da Lei n.º 73/2013, de 3 de setembro, ficando dispensadas do envio do mapa dos fundos disponíveis através do Sistema Integrado de Informação das Autarquias Locais (SIIAL) da DGAL, mantendo -se a obrigatoriedade de reporte dos pagamentos em atraso.

Assim, e uma vez que foram cumpridos os requisitos legalmente exigidos em 2021, o Município de Óbidos deixou de estar obrigado ao cumprimento do cálculo e reporte mensais dos fundos disponíveis. Porém, por questões de prudência e de controlo da despesa, manteve-se o cálculo interno dos fundos disponíveis.

A execução do Orçamento, permite saber de forma global ou com maior detalhe as liquidações de receita, os recebimentos efetivos, os compromissos, as obrigações e os pagamentos efetuados durante o exercício económico de 2021, em termos globais, por tipologia de rubrica orçamental e por unidade orgânica.

A receita cobrada líquida em 2021 foi de €19.602.743,80, com uma execução financeira de 93,1%. A receita total efetivamente recebida é constituída por receitas correntes de €16.808.122,54, por receitas de capital de €2.507.577,48 e por outras receitas - reposições não abatidas nos pagamentos e saldo orçamental da gerência anterior de €287.043,78.

As despesas pagas líquidas totalizaram €19.137.680,75, com uma execução financeira de 90,9%, decomposta por €13.652.092,56 de despesas correntes e por €5485.588,19 de despesas de investimento. O SNC-AP introduz um novo conceito de "obrigações", que não são mais do que as despesas faturadas.

A Receita cobrada líquida é superior à Despesa paga líquida, o que origina um saldo global positivo (saldo para a gerência seguinte). Numa perspetiva de recebimentos e pagamentos, que é a perspetiva da execução orçamental, apenas referir que para o cálculo dos saldos de gerência apresentados se consideraram apenas os movimentos orçamentais. Com caráter informativo, apresenta-se a evolução dos saldos orçamentais dos últimos cinco anos.

QUADRO 2 – EVOLUÇÃO DOS SALDOS ORÇAMENTAIS

(Euros)

Saldos Orçamentais	2016	2017	2018	2019	2020	2021
Saldo corrente	1 479 523,08	1 793 939,05	2 152 614,94	2 492 020,50	2 208 994,34	3 156 029,98
Saldo de capital	-1 295 945,85	-1 868 585,42	-2 536 951,65	-2 442 987,66	-2 283 002,27	-2 978 010,71
Saldo global	190 364,42	607 980,09	256 778,41	309 943,21	239 722,98	465 063,05

Fonte: Resumo dos fluxos de caixa anual 2016 a 2021

O saldo corrente (receitas correntes – despesas correntes) indica uma tendência crescente para que as receitas correntes sejam, cada vez mais, superiores às despesas correntes. Assim, e tal como se verifica pelo histórico do saldo de capital (receitas de capital – despesas de capital), a tendência será o financiamento de investimentos através de receitas correntes.

Adiante neste relatório poderá verificar-se que a principal fonte de receita corrente são os Impostos diretos, ou seja, receitas próprias. Então, da avaliação dos saldos orçamentais e da composição da estrutura orçamental, conclui-se que o Orçamento Municipal está alicerçado fundamentalmente em receitas próprias que lhe permite, não só cumprir as despesas correntes, mas também assegurar parte do financiamento de investimentos.

A execução orçamental total, *per si*, não permite analisar a estrutura orçamental do Município nem as suas oscilações. Como se pode verificar, ao longo dos últimos 8 anos, registaram-se valores executados muito díspares, que não dependem diretamente da atividade municipal desenvolvida, mas sobretudo da realização financeira de projetos financiados.

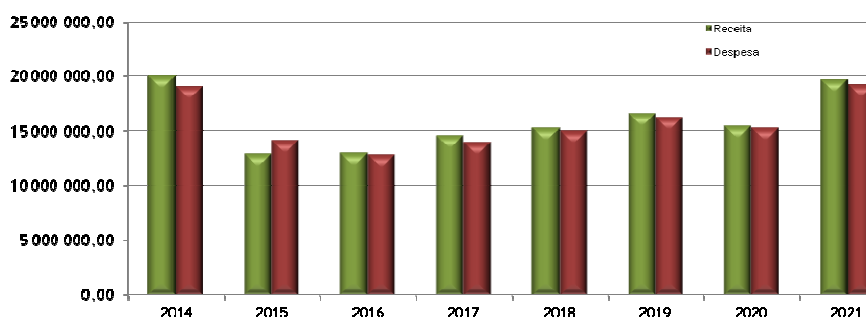
Interessa, portanto, analisar com mais pormenor toda a execução e estrutura orçamentais por forma a obter as respostas adequadas à sua evolução.

QUADRO 3 – EVOLUÇÃO DA EXECUÇÃO ORÇAMENTAL (€) 2014-2021

(Euros)

Evolução da execução orçamental	2014	2015	2016	2017	2018	2019	2020	2021
Dotação	24 650 032	16 519 287	16 896 328	19 861 160	18 911 083	18 781 213	17 721 124	21 055 288
Receita (Execução)	19 929 585	12 824 443	12 922 305	14 512 431	15 215 807	16 493 099	15 429 431	19 602 744
Receita (Execução %)	80,9%	77,6%	76,5%	73,1%	80,5%	87,8%	87,1%	93,1%
Despesa (Execução)	19 011 753	14 117 535	12 731 940	13 904 451	14 959 029	16 183 156	15 189 708	19 137 681
Despesa (Execução %)	77,1%	85,5%	75,4%	70,0%	79,1%	86,2%	85,7%	90,9%

Fonte: Resumo da execução orçamental anual

GRÁFICO 1 – EVOLUÇÃO DA EXECUÇÃO ORÇAMENTAL (€) 2014-2021


Fonte: Resumo da execução orçamental anual

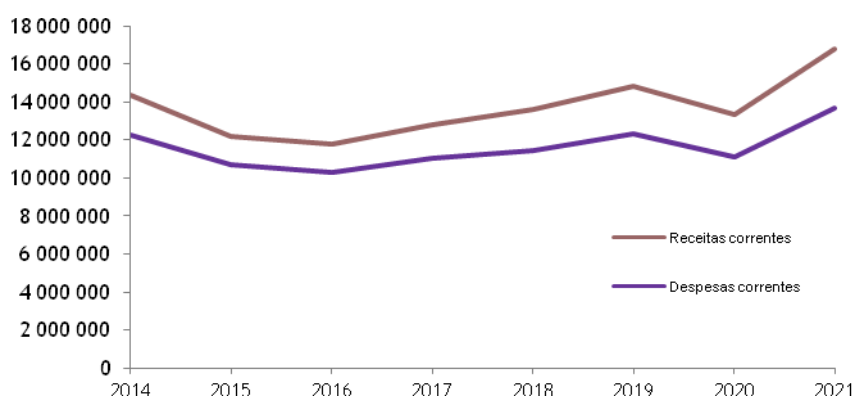
QUADRO 4 – EVOLUÇÃO DA EXECUÇÃO ORÇAMENTAL CORRENTE 2014-2021

(Euros)

	2014	2015	2016	2017	2018	2019	2020	2021
Receitas correntes	14 363 415	12 216 683	11 756 939	12 801 306	13 586 473	14 806 116	13 329 910	16 808 123
Despesas correntes	12 287 865	10 680 355	10 277 416	11 007 367	11 433 858	12 314 096	11 120 916	13 652 093

Fonte: Resumo da execução orçamental anual

GRÁFICO 2 – EVOLUÇÃO DA EXECUÇÃO ORÇAMENTAL CORRENTE (%) 2014-2021



Fonte: Resumo da execução orçamental anual

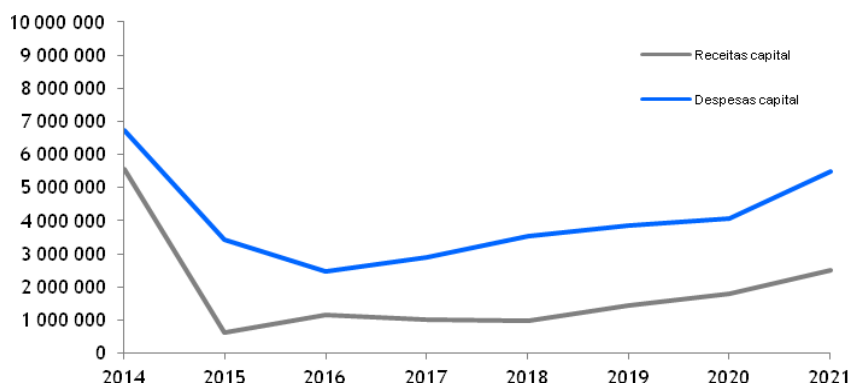
A execução corrente do Orçamento da receita e da despesa tem registado uma evolução controlada, que tem resistido às condições desfavoráveis da realidade nacional e internacional permitindo honrar os compromissos assumidos. No entanto, a descida acentuada das receitas é bastante notória em 2020, fruto da situação pandémica vivida e do conseqüente desacelerar de toda a economia e da sociedade em geral, tendo já registado em 2021 uma tendência de regresso à normalidade.

QUADRO 5 – EVOLUÇÃO DA EXECUÇÃO ORÇAMENTAL DE INVESTIMENTO 2014-2021

(Euros)

	2014	2015	2016	2017	2018	2019	2020	2021
Receitas capital	5 562 751	603 366	1 158 578	1 028 498	988 219	1 426 073	1 785 790	2 507 577
Despesas capital	6 723 888	3 437 179	2 454 524	2 897 084	3 525 171	3 869 060	4 068 792	5 485 588

Fonte: Resumo da execução orçamental anual

GRÁFICO 3 – EVOLUÇÃO DA EXECUÇÃO – RECEITAS E DESPESAS CAPITAL (€) 2014-2021


Fonte: Resumo da execução orçamental anual

Da análise à execução de investimentos, constata-se que as oscilações ocorridas nos últimos oito anos se prendem, principalmente, com o planeamento e a execução dos investimentos, bem como com a cadência de aprovação e execução de financiamentos dos vários programas comunitários que está diretamente relacionada com a realização de investimentos.

3.1 EXECUÇÃO ORÇAMENTAL DA RECEITA
QUADRO 6 – ESTRUTURA DAS RECEITAS CORRENTES

(Euros)

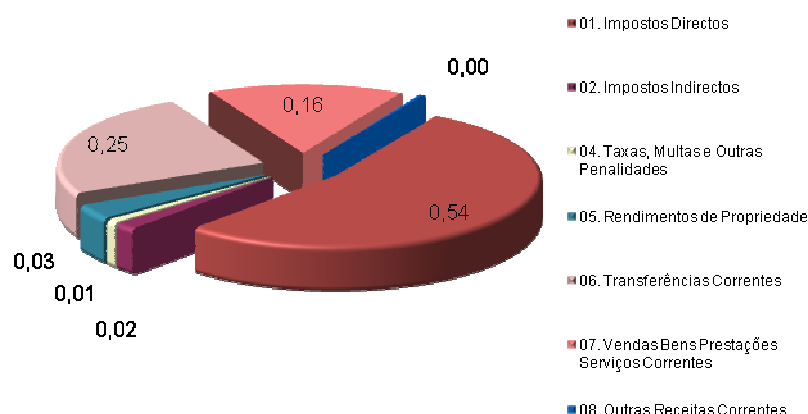
COMPOSIÇÃO	ORÇAMENTADO	EXECUÇÃO	% EXECUÇÃO	% PESO P/ RUBRICA
01. Impostos Diretos	6 797 310,27	8 994 765,48	132,3%	53,5%
02. Impostos Indiretos	274 741,45	284 676,90	103,6%	1,7%
04. Taxas, Multas e Outras Penalidades	168 311,23	149 086,34	88,6%	0,9%
05. Rendimentos de Propriedade	640 467,52	575 275,84	89,8%	3,4%
06. Transferências Correntes	5 013 475,48	4 135 748,35	82,5%	24,6%
07. Vendas Bens Prestações Serviços Correntes	3 106 700,00	2 619 933,09	84,3%	15,6%
08. Outras Receitas Correntes	196 000,00	48 636,54	24,8%	0,3%
Total das Receitas Correntes	16 197 005,95	16 808 122,54	103,8%	100,0%

Fonte: Resumo da execução orçamental 2021

A estrutura orçamental municipal continua a ter por base as receitas próprias - Impostos Diretos e Indiretos, Taxas, Rendimentos de Propriedade e a Venda de Bens e Prestação de Serviços Correntes, que suportam cerca de 65% do Orçamento. A capacidade de gerar receitas suficientes para suportar as despesas correntes está

bem patente na execução de 2021, como foi oportuno verificar nos quadros acima, nomeadamente nos saldos orçamentais. O impacto negativo que a pandemia teve na economia e nas receitas próprias do Município, registou um movimento inverso em 2021 revelando um incremento muito importante no mercado, sobretudo no mercado imobiliário e nas transações sujeitas a IMT.

GRÁFICO 4 - ESTRUTURA DAS RECEITAS CORRENTES



Fonte: Resumo da execução orçamental 2021

Os **Impostos Directos** contabilizam as receitas provenientes do Imposto Municipal sobre Imóveis (IMI), o Imposto sobre Transações Onerosas de Bens (IMT) e o Imposto Único de Circulação (IUC). Não há outras receitas registadas, já que o Município de Óbidos não cobra Derrama há já vários anos.

Os **Impostos Indiretos** e as **Taxas, multas e outras penalidades**, caracterizam-se essencialmente pelas licenças de obras cobradas a empresas (impostos directos) e a pessoas individuais (taxas), ocupação da via pública, taxa municipal de direitos de passagem, taxa turística. Esta última, apesar de estar em vigor, nunca foi cobrada por ter sido suspensa devido aos sucessivos estados de emergência e indicações da DGS que impediram o normal funcionamento das unidades hoteleiras.

Como **Rendimentos de Propriedade**, também com valor significativo nas receitas correntes, registam-se as rendas trimestrais da concessão à EDP das infraestruturas de iluminação pública do Concelho.

Nas **Transferências Correntes** executam-se os montantes relativos às transferências do Orçamento do Estado, bem como o financiamento no âmbito do Anexo V do Contrato de Educação e Formação Municipal (contrato interadministrativo) celebrado com o Ministério da Educação e Ciência e que se encontra em vigor.

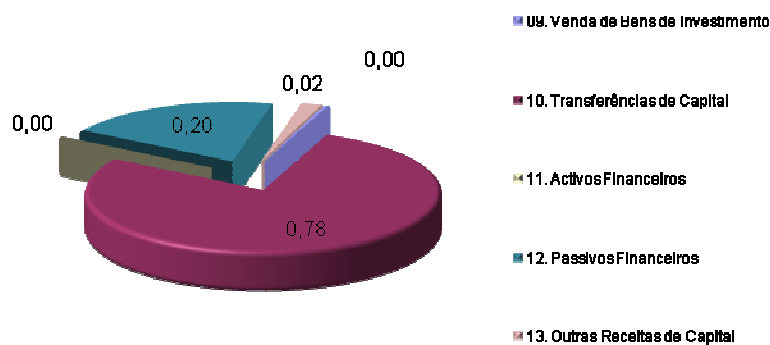
A **venda de bens e serviços** regista a receita proveniente da cobrança de águas, saneamento e resíduos sólidos, da prestação de serviços desportivos (piscinas e complexo desportivo), refeições escolares, transportes escolares, programa Crescer Melhor e rendas de edifícios.

QUADRO 7 – ESTRUTURA DAS RECEITAS DE CAPITAL

(Euros)

COMPOSIÇÃO	ORÇAMENTADO	EXECUÇÃO	% EXECUÇÃO	% PESO P/ RUBRICA
09. Venda de Bens de Investimento	158 212,00	9 063,00	5,7%	0,4%
10. Transferências de Capital	2 287 984,91	1 951 861,27	85,3%	77,8%
11. Ativos Financeiros	2 100,00	0,00	0,0%	0,0%
12. Passivos Financeiros	1 302 964,08	500 000,00	38,4%	19,9%
13. Outras Receitas de Capital	862 298,11	46 653,21	5,4%	1,9%
Total das Receitas de Capital	4 613 559,10	2 507 577,48	54,4%	100,0%
15. Reposições não Abatidas nos Pagamentos	5 000,00	47 320,80	946,4%	1,9%
16. Saldo da Gerência anterior	239 722,98	239 722,98	100,0%	9,6%
Total das Outras Receitas	244 722,98	287 043,78	117,3%	11,4%

Fonte: Resumo da execução orçamental 2021

GRÁFICO 5 – ESTRUTURA DAS RECEITAS DE CAPITAL


Fonte: Resumo da execução orçamental 2021

As receitas de capital caracterizaram-se por rendimentos com origem externa, como sejam as transferências do Orçamento do Estado (FEF de capital) e os financiamentos externos (comunitários e nacionais). A venda de imóveis também se enquadra nesta rubrica, com o registo da alienação dos lotes 16 d 21 do Parque Tecnológico.

A previsão da receita de Transferências de Capital, designadamente, das receitas provenientes de fundos comunitários (Mais Centro – Portugal 2020) teve por base as candidaturas aprovadas e em curso durante o ano 2021, nomeadamente, a Praça da Criatividade.

QUADRO 8 – EXECUÇÃO ORÇAMENTAL DA RECEITA 2020-2021

(Euros)

Designação	2020	2021	Crescimento €	Crescimento %	Peso no total da receita
Receitas Correntes	13 329 910,03	16 808 122,54	3 478 212,51	26,1%	85,7%
Receitas de Capital	1 785 789,67	2 507 577,48	721 787,81	40,4%	12,8%
Outras Receitas	313 730,91	287 043,78	-26 687,13	-8,5%	1,5%
Total das Receitas	15 429 430,61	19 602 743,80	4 173 313,19	27,0%	100,0%

Fonte: Resumo da execução orçamental 2020 e 2021

3.2 EXECUÇÃO ORÇAMENTAL DA DESPESA

QUADRO 9 – ESTRUTURA DAS DESPESAS CORRENTES

(Euros)

COMPOSIÇÃO	Dotação	Execução Física	Execução Financeira	% Exec. Física	% Exec. Financeira	% PESO P/ RUBRICA
01. Despesas com Pessoal	5 331 431,99	5 331 246,27	5 259 483,88	100,0%	98,7%	38,5%
02. Aquisição de Bens e Serviços	7 317 989,82	7 165 352,70	6 309 252,18	97,9%	86,2%	46,2%
03. Juros e Outros Encargos	112 622,92	109 796,09	108 612,22	97,5%	96,4%	0,8%
04. Transferências Correntes	1 322 779,08	1 315 656,41	1 270 446,02	99,5%	96,0%	9,3%
05. Subsídios	514 233,27	514 233,27	514 233,27	100,0%	100,0%	3,8%
06. Outras Despesas Correntes	256 797,21	249 331,00	190 064,99	97,1%	74,0%	1,4%
Total das Despesas Correntes	14 855 854,29	14 685 615,74	13 652 092,56	98,9%	91,9%	100,0%

Fonte: Resumo da execução orçamental 2021

Da análise à execução física (compromissos) das **despesas correntes**, pode-se verificar que esta se situa nos 98,9% da dotação orçamental, enquanto a execução financeira (pagamentos) corresponde a 91,9%. A execução física próxima da dotação orçamental é o resultado de um controlo eficaz sobre a despesa e do cumprimento das exigências legais em matéria de compromissos e de fundos disponíveis. Embora de forma opcional, por não

se enquadrar no âmbito da LCPA em 2021, o procedimento de controlo da despesa manteve-se e verificou-se eficaz.

A diferença entre a execução financeira e a execução física corresponde a faturação por pagar e a despesa que está comprometida, mas que poderá não estar ainda faturada. Ou seja, esta diferença não corresponde diretamente à dívida de curto prazo. O conceito de “obrigações”, que corresponde ao valor dos compromissos já faturados foi introduzido pelo SNC-AP nos mapas de execução orçamental e permite aferir a dívida orçamental.

Na execução da despesa corrente, o maior peso recai nas despesas com pessoal e nas aquisições de bens e serviços. Estas duas rubricas sintetizam as despesas de funcionamento corrente do Município e, sobretudo as despesas com pessoal, não podem ser diretamente proporcionais ao total da despesa.

As despesas com pessoal incluem as despesas com os eleitos locais, o pessoal “do quadro”, pessoal contratado a termo certo e pessoal e qualquer outra situação. Do pessoal em regime de contrato individual de trabalho (pessoal do quadro), fazem parte todos os colaboradores afetos à Educação considerados como Pessoal não Docente, que transitaram para a tutela municipal com a entrada em vigor do contrato Interadministrativo n.º 557/2015.

As despesas com pessoal têm sofrido poucas oscilações e não são diretamente proporcionais ao total da despesa, pelo que não será correto estabelecer esta comparação.

QUADRO 10 – EVOLUÇÃO DAS DESPESAS COM PESSOAL NO TOTAL DA DESPESA 2014-2021 (Euros)

Designação	2014	2015	2016	2017	2018	2019	2020	2021
Despesas com Pessoal	4 875 956	4 805 189	4 810 425	4 908 116	5 046 613	5 191 633	5 078 202	5 259 484
Total das Despesas	19 011 753	14 117 535	12 731 940	13 904 451	14 959 029	16 183 156	15 189 708	19 137 681
% Pessoal/Total Despesa	25,65%	34,04%	37,78%	35,30%	33,74%	32,08%	33,43%	27,48%

Fonte: Resumo da execução orçamental anual

GRÁFICO 6 – EVOLUÇÃO DAS DESPESAS COM PESSOAL (€)

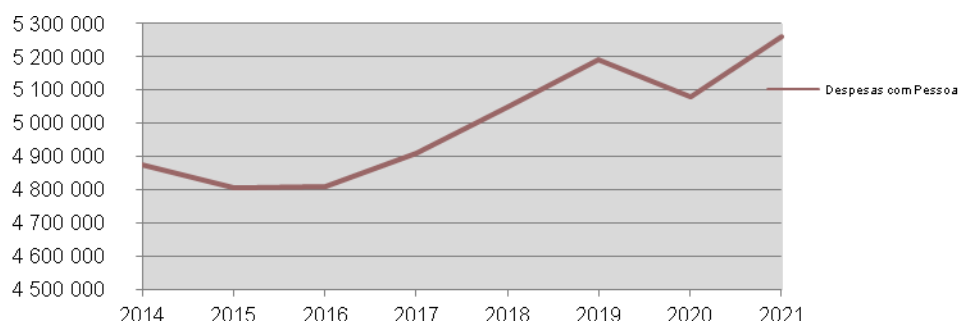
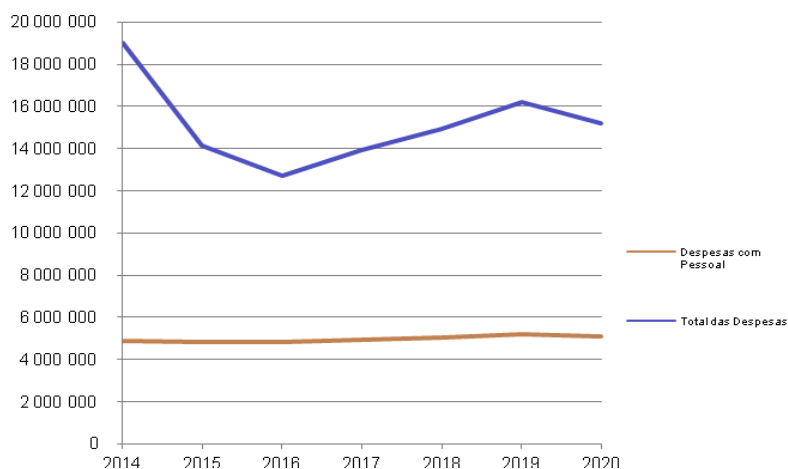


GRÁFICO 7 – EVOLUÇÃO DAS DESPESAS COM PESSOAL NO TOTAL DA DESPESA (€)



As despesas gerais de funcionamento do Município de Óbidos estão incluídas na **AQUISIÇÃO DE BENS E SERVIÇOS** correntes, como sejam a eletricidade, comunicações fixas e móveis, seguros, assistência técnica, material de escritório e de limpeza, consumíveis de informática, entre outros. Estas despesas apenas se encontram dotadas no orçamento da despesa, não tendo qualquer influência no Plano de Atividades (mais relevantes) – PAM nem no Plano Plurianual de Investimentos – PPI.

Para além dessas despesas, o orçamento inclui todas as restantes despesas do Município, pelo que esta rubrica registará todas as aquisições de bens e serviços referentes ao funcionamento geral, acima referidas, bem como as despesas inerentes aos programas sociais, educação, ação social, armazéns, água, saneamento, RSU e ambiente. De salientar a importância das aquisições de bens para oferta, que refletem os apoios prestados às famílias traduzidos em vales de desconto em superfícies comerciais do concelho e outros apoios, aprovados no âmbito das Medidas de combate e mitigação aos efeitos da pandemia covid-19.

As **TRANSFERÊNCIAS CORRENTES** refletem os apoios para as Freguesias no âmbito dos contratos interadministrativos para os transportes e cobrança de recibos de águas e do programa Crescer Melhor, os protocolos com os parceiros dos programas sociais, os subsídios às coletividades e associações desportivas, para além dos apoios às famílias (carenciadas e enxoval do recém-nascido) e particulares (bolsas), todos com papel relevante na concretização de diversas ações e programas que, sem a intervenção de terceiros, certamente não conseguiriam maximizar os benefícios às populações. Em 2021, as transferências correntes incluem ainda todos os apoios diretos prestados as instituições e as famílias no âmbito das Medidas aprovadas pelo Executivo para mitigação e combate aos efeitos da pandemia Covid-19.

Em 2021 houve contrato programa com a empresa municipal Óbidos Criativa, EM, pelo que a rubrica de **SUBSÍDIOS** inclui a execução deste contrato no valor de 437.000€.

Nas **OUTRAS DESPESAS CORRENTES** são consideradas as despesas que não se enquadram noutras rubricas anteriores, a saber, restituições de caucões de água, pagamento de IVA, indemnizações a municípios e imposto sobre o rendimento de capitais (contas bancárias).

COMPOSIÇÃO	Dotação	Execução Física	Execução Financeira	% Exec. Física	% EXECUÇÃO	% PESO P/ RUBRICA
07. Aquisição de Bens de Capital	3 969 195,47	3 768 790,57	3 338 757,01	95,0%	84,1%	60,9%
08. Transferências de Capital	1 121 403,53	1 119 427,38	1 038 259,25	99,8%	92,6%	18,9%
09. Ativos Financeiros	0,00	0,00	0,00	0,0%	0,0%	0,0%
10. Passivos Financeiros	1 108 734,74	1 108 571,93	1 108 571,93	100,0%	100,0%	20,2%
11. Outras Despesas de Capital	100,00	0,00	0,00	0,0%	0,0%	0,0%
Total das Despesas de Capital	6 199 433,74	5 996 789,88	5 485 588,19	96,7%	88,5%	100,0%

Fonte: Resumo da execução orçamental anual

As **AQUISIÇÕES DE BENS DE CAPITAL** correspondem aos projetos e ações definidos no Plano Plurianual de Investimentos, onde se incluem as empreitadas financiadas por fundos comunitários.

Nas **TRANSFERÊNCIAS DE CAPITAL** podemos encontrar registados os acordos de execução e os contratos interadministrativos para apoio à aquisição de viaturas e para obras com estudo prévio celebrados com as freguesias.

Os **ATIVOS FINANCEIROS** espelham as novas participações/subscrições de capital (investimentos financeiros), que não existiram em 2021.

Os **PASSIVOS FINANCEIROS** refletem as amortizações de empréstimos de médio e longo prazo e do empréstimo de curto prazo.

QUADRO 12 – EXECUÇÃO DO ORÇAMENTO DA DESPESA 2020-2021

(Euros)

Designação	2020	2021	Crescimento €	Crescimento %	Peso no total da receita
Despesas Correntes	11 120 915,69	13 652 092,56	2 531 176,87	22,76%	71,34%
Despesas de Capital	4 068 791,94	5 485 588,19	1 416 796,25	34,82%	28,66%
Total das Despesas	15 189 707,63	19 137 680,75	3 947 973,12	25,99%	100,00%

Fonte: Resumo da execução orçamental anual

As despesas correntes aumentaram cerca de 23%, em termos de valores pagos, o que traduz o retorno à normalidade da atividade municipal.

As despesas de capital, com um aumento de 35%, correspondem sobretudo à execução em ritmo normal de investimentos e amortização de empréstimos.

QUADRO 13 – ESTRUTURA DO ORÇAMENTO DA DESPESA POR ORGÂNICA

Orgânica	Designação	Dotação	Execução	% Valor	% Valor
01	Administração Municipal	5 963 035,61	5 652 267,12	94,79%	29,53%
0101	Operações Financeiras	1 228 557,66	1 220 001,50	99,30%	6,37%
0102	Assembleia Municipal	14 340,00	9 468,24	66,03%	0,05%
0103	Administração da Autarquia	4 720 137,95	4 422 797,38	93,70%	23,11%
02	Administração Geral	15 092 252,42	13 485 413,63	89,35%	70,47%
0201	Divisão Administrativa e Financeira	1 089 452,38	1 045 475,04	95,96%	5,46%
0202	Divisão de Equipamentos e Obras Municipais	9 193 817,93	8 018 127,11	87,21%	41,90%
0203	Educação	2 252 305,86	2 129 109,67	94,53%	11,13%
0204	Divisão de Planeamento e Gestão Urbanística	246 406,75	234 925,26	95,34%	1,23%
0205	Divisão de Governança	595 524,09	518 649,41	87,09%	2,71%
0206	Divisão de Coesão Social	1 714 745,41	1 539 127,14	89,76%	8,04%
Total Geral		21 055 288,03	19 137 680,75	90,89%	100,00%

Fonte: Resumo da execução orçamental por orgânica 2021

Com a atual estrutura, a orgânica 0101 - Operações Financeiras inclui todas as despesas relativas a empréstimos, juros e outras despesas conexas (comissões bancárias); a orgânica 0103 - Administração da Autarquia inclui as despesas com pessoal do Executivo e do GAP, da Proteção Civil, da Medicina Veterinária e da Comunicação e Imagem, as contribuições para a segurança social de todo o Pessoal, os contratos a termo resolutivo, as transferências para as freguesias e para as empresas municipais, os apoios aos bombeiros voluntários, às fábricas das igrejas, o IVA pago, os reembolsos de cobrança dos impostos diretos, entre outras despesas de menor relevância.

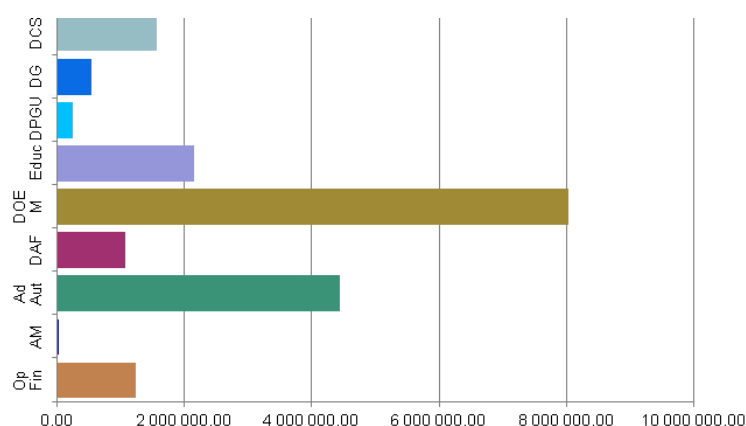
Os Serviços Administrativos e Financeiros englobam as despesas gerais com serviços postais, material de limpeza e economato, seguros de pessoal.

A Divisão de Obras e Equipamentos Municipais, representa 42% do total das despesas e inclui o gabinete técnico, a manutenção da rede de águas, de saneamento e da rede viária, a limpeza urbana e de edifícios, os espaços verdes, o parque de máquinas e viaturas, as oficinas municipais e as restantes obras por administração direta.

A Educação representa mais de 11% do total da despesa e inclui a gestão do pessoal, dos edifícios, os refeitórios e os programas como o Crescer Melhor.

A Divisão de Governança, embora não tenha uma expressão relevante na despesa, inclui serviços tão essenciais como os Recursos humanos e os sistemas de Informação, bem como o Desenvolvimento Comunitário.

A Divisão de Coesão Territorial, inclui os setores do Desporto, Saúde e Bem-Estar, da Cultura e Turismo, da Juventude, da Coesão Social e da Captação de Fundos.

GRÁFICO 8 – EXECUÇÃO DO ORÇAMENTO DA DESPESA POR ORGANICA

3.3 EXECUÇÃO DO PLANO PLURIANUAL DE INVESTIMENTOS
QUADRO 14 – EXECUÇÃO DO PLANO PLURIANUAL DE INVESTIMENTOS

(Euros)

Objectivo	Descrição	Execução Orçamental			
		Dotação Final	Compromisso	Faturado	Pagamento
1.	FUNÇÕES GERAIS	1 447 934,06	1 435 716,86	1 346 958,22	1 345 576,48
1.1.	SERVIÇOS GERAIS DE ADMINISTRAÇÃO PÚBLICA	1 447 934,06	1 435 716,86	1 346 958,22	1 345 576,48
1.1.1.	ADMINISTRAÇÃO GERAL	1 447 934,06	1 435 716,86	1 346 958,22	1 345 576,48
1.1.1.1.	COMPARTICIPAÇÕES DE CAPITAL	58 534,31	57 797,70	57 797,70	57 797,70
1.1.1.1.	EMPRÉSTIMOS DE MÉDIO E LONGO PRAZO	608 734,74	608 571,93	608 571,93	608 571,93
1.1.1.1.	AQUISIÇÃO DE MÓVEIS	30 025,07	22 245,65	22 245,65	22 148,89
1.1.1.1.	Equipamento diverso	93 690,00	92 846,44	42 874,85	41 589,87
1.1.1.1.	EMPRESTIMOS DE CURTO PRAZO	500 000,00	500 000,00	500 000,00	500 000,00
1.1.1.2.	MODERNIZAÇÃO ADMINISTRATIVA	43 700,00	43 316,40	32 617,57	32 617,57
1.1.1.3.	PARQUE DE MÁQUINAS E VIATURAS MUNICIPAIS	52 300,00	51 849,33	39 259,11	39 259,11
1.1.1.4.	EDIFICOS E INSTALAÇÕES MUNICIPAIS	52 849,94	51 089,41	35 591,41	35 591,41
2.	FUNÇÕES SOCIAIS	3 481 009,75	3 293 770,40	3 009 012,98	3 009 012,98
2.1.	EDUCAÇÃO	95 640,00	94 782,33	93 865,98	93 865,98
2.1.1.1.	ESCOLAS D'ÓBIDOS	95 640,00	94 782,33	93 865,98	93 865,98
2.3.	SEGURANÇA SOCIAL E ACÇÃO SOCIAIS	698 902,40	600 990,09	568 130,09	568 130,09
2.3.2.	DESENVOLVIMENTO COMUNITÁRIO E JUVENTUDE	698 902,40	600 990,09	568 130,09	568 130,09
2.4.	HABITAÇÃO E SERVIÇOS COLECTIVOS	2 676 967,35	2 588 903,71	2 339 423,47	2 339 423,47
2.4.1.	HABITAÇÃO	19 482,64	19 482,64	19 482,64	19 482,64
2.4.2.	ORDENAMENTO DO TERRITÓRIO	2 556 355,71	2 476 986,86	2 253 230,12	2 253 230,12
2.4.3.	SISTEMA DE ÁGUAS RESIDUAIS	41 200,00	34 527,34	30 319,22	30 319,22
2.4.4.	SISTEMA DE ABASTECIMENTO DE ÁGUAS	52 585,00	50 996,73	29 801,15	29 801,15

2.4.5.	RESÍDUOS SÓLIDOS	7 344,00	6 910,14	6 590,34	6 590,34
2.5.	SERVIÇOS CULTURAIS, RECREATIVOS E RELIGIOSOS	9 500,00	9 094,27	7 593,44	7 593,44
2.5.2.	DESPORTO, RECREIO E LAZER	9 500,00	9 094,27	7 593,44	7 593,44
3.	FUNÇÕES ECONÓMICAS	227 103,35	225 155,58	170 019,82	170 019,82
3.2.	INDÚSTRIA E ENERGIA	49 994,52	48 154,68	48 154,68	48 154,68
3.2.1.	ENERGIA	49 994,52	48 154,68	48 154,68	48 154,68
3.3.	TRANSPORTES E COMUNICAÇÕES	177 108,83	177 000,90	121 865,14	121 865,14
3.3.1.1.	REDE VIÁRIA	177 108,83	177 000,90	121 865,14	121 865,14
4.	OUTRAS FUNÇÕES	1 043 386,58	1 042 147,04	960 978,91	960 978,91
4.2.	JUNTAS DE FREGUESIA	970 149,62	969 852,43	919 158,71	919 158,71
4.3.	DIVERSAS NÃO ESPECIFICADAS	73 236,96	72 294,61	41 820,20	41 820,20
4.3.2.	PROTOCOLOS/PROGRAMAS DE APOIO/SUBSÍDIOS	73 236,96	72 294,61	41 820,20	41 820,20
		6 199 233,16	5 996 789,88	5 486 969,93	5 485 588,19

Fonte: Execução do PPI 2021

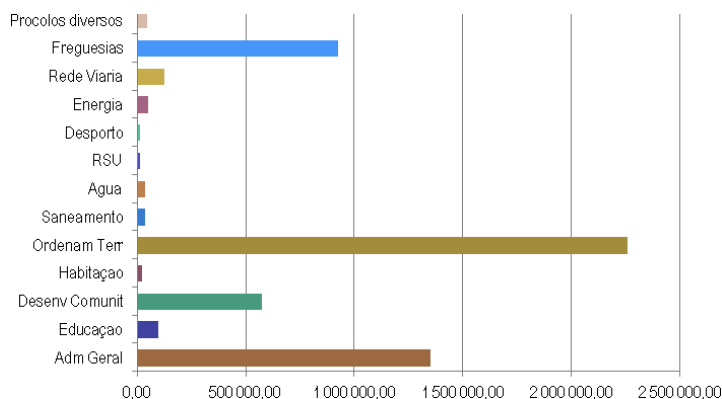
A execução do Plano Plurianual de Investimentos evidencia a despesa inerente aos investimentos realizados nas várias áreas de atividade do município, remetendo-se o seu detalhe para o mapa de Demonstração da Execução do Plano Plurianual de Investimentos.

A execução do PPI reflete os INVESTIMENTOS, que correspondem às despesas de capital da Execução orçamental da despesa.

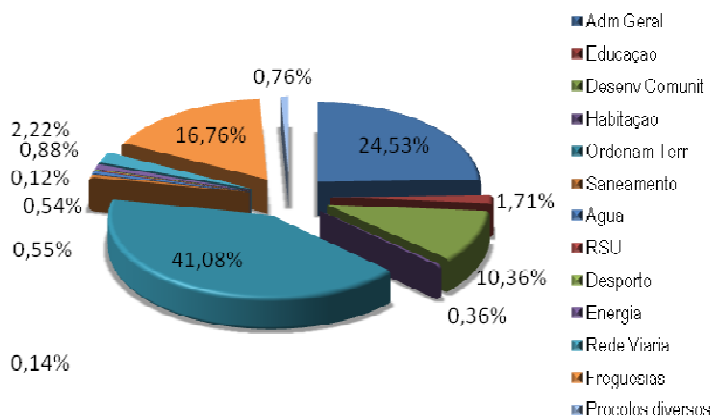
Da análise conjunta do mapa acima com o quadro da execução da despesa (Quadro 13 e Gráfico 8), constata-se que algumas das atividades com execução significativa no total da execução, representam atualmente um baixo grau investimento, como é o caso da Educação e do Desporto.

No entanto, as Obras e Equipamentos Municipais, que englobam as redes de águas e saneamento, rede viária, RSU, e sobretudo o ordenamento do território (2.4.2 do quadro acima) exigem um esforço de investimento bastante expressivo a par de significativas despesas correntes. Esta atividade é, sem dúvida, a mais exigente em termos de recursos financeiros do Município.

GRÁFICO 9 – EXECUÇÃO DO PPI POR ATIVIDADES E VALOR ABSOLUTO



Fonte: Demonstração da Execução do PPI 2021

GRÁFICO 9 – EXECUÇÃO PERCENTUAL DO PPI POR ATIVIDADES


Fonte: Demonstração da Execução do PPI 2021

3.4 INDICADORES ORÇAMENTAIS

O desempenho das entidades públicas, em particular os municípios e as freguesias, deve ser analisado numa perspetiva de que estas entidades proporcionam serviços que os cidadãos necessitam, o que pode dificultar a reflexão dos resultados orçamentais e financeiros de forma adequada. Os indicadores de desempenho podem, portanto, constituir uma fonte de informação complementar.

Os indicadores orçamentais, após toda a análise da execução orçamental, permitem corroborar e sintetizar a informação. Senão, vejamos que um grau de execução da receita e da despesa elevados espelham uma previsão de recebimentos e de pagamentos concretizável e adequada a realidade e estrutura orçamental.

O grau de realização das liquidações e das obrigações, muito próximo de execução plena permite conferir uma dívida de e a terceiros com pouca expressividade. Este assunto será detalhado no ponto seguinte, da Situação Económica e Financeira.

Indicadores	Formula de calculo	2020	2021
Grau de execução orçamental da Receita (%)	Receita cobrada líquida/Previsões corrigidas	87,1%	93,1%
Grau de execução orçamental da Despesa (%)	Despesa paga líquida/Dotações corrigidas	85,7%	90,9%
Saldo corrente	Receita corrente-Despesa corrente	2 212 782,04	3 156 029,98
Saldo de capital	Receita de capital - Despesa de capital	-2 283 002,27	-2 978 010,71
Saldo primário	Receita efetiva - Despesa efetiva + Juros e outros encargos	361 442,01	573 675,27
Saldo global	Receita efetiva-Despesa efetiva	239 722,98	465 063,05
Grau de realização das liquidações	Recebimentos/Liquidações	98,3%	96,2%
Grau de execução das obrigações	Pagamentos/Obrigações	95,7%	99,0%

4 ANÁLISE DA SITUAÇÃO ECONÓMICA E FINANCEIRA

A par de uma vertente orçamental, de receita e despesa, a prestação de contas prevê uma análise financeira, de gastos e rendimentos, ativos e passivos. As demonstrações financeiras apresentam a posição financeira e patrimonial do Município de Óbidos, reportada ao final do exercício económico de 2021, permitindo uma análise da autarquia, entre outros, quanto ao seu grau de autonomia financeira, solvabilidade e liquidez. A análise financeira, ou patrimonial, é feita à luz do SNC-AP pelo que o grau de comparabilidade com anos anteriores poderá ficar comprometido nalgumas situações pelas alterações de classificação patrimonial ocorridas aquando da entrada em vigor deste sistema contabilístico, em 01/01/2020.

O município de Óbidos, desde há alguns anos a esta parte, tem vindo a demonstrar capacidade para manter níveis financeiros muito saudáveis e estáveis que demonstram o fraco peso da dívida a terceiros nas contas da autarquia, bem como uma capacidade de resolver os compromissos exigidos no curto prazo.

Os principais indicadores económico-financeiros revelam precisamente esta situação, com um grau de **liquidez geral de 0,88** (valor de referência $LG \geq 1$), uma **autonomia financeira de 0,88** e uma **solvabilidade de 7,37**.

4.1 INDICADORES ECONÓMICO-FINANCEIROS

Indicadores	Formula de calculo	2020	2021
Liquidez Geral	Ativo corrente - Passivo corrente	1,34	0,88
Liquidez Reduzida	Ativo corrente - Inventários/Passivo corrente	1,29	0,84
Liquidez Imediata	Disponibilidades/Passivo corrente	0,14	0,15
Autonomia Financeira	Património Líquido/Ativo	0,91	0,88
Solvabilidade	Património Líquido/Passivo	9,98	7,37
Endividamento	Passivo/Ativo	0,09	0,12

Fonte: Balanço 2021

O grau de liquidez geral elevado (próximo de 1) indica que o passivo corrente, ou a dívida a fornecedores, é bastante próximo do ativo corrente do Município. Este indicador permite perspetivar uma margem de tesouraria algo confortável, possibilitando a continuidade do esforço de controlo e redução do prazo medio de pagamentos. Para o total da dívida, ou seja, para o Passivo que consta do Balanço, concorrem as dívidas a fornecedores e outros credores, os empréstimos bancários, direito de superfície de imóvel e as operações não orçamentais como sejam os encargos da entidade patronal sobre as remunerações e as cauções prestadas por terceiros.

4.2 BALANÇO

MUNICÍPIO DE OBIDOS

Balanço Individual em 2021 (de 01-02-2021 a 31-12-2021)

Rubricas	2021	2020
ATIVO		
Ativo não corrente	85 999 697,78	86 002 568,84
Ativos fixos tangíveis	79 194 351,00	83 667 872,06
Propriedades de investimento	45 531,92	0,00
Ativos fixos intangíveis	33 993,89	31 282,98
Participações financeiras	6 725 820,97	2 303 413,80
Ativo corrente	5 540 263,27	6 132 635,97
Inventários	250 551,99	253 048,44
Devedores por transferências e subsídios reembolsáveis	75 540,57	2 001 813,38
Clientes, contribuintes e utentes	2 305 159,39	1 917 842,38
Estado e outros entes públicos	0,00	5 964,85
Outras contas a receber	1 961 111,21	1 304 221,89
Diferimentos	3 232,27	13 329,06
Caixa e depósitos	944 667,84	636 415,97
Total do Ativo	91 539 961,05	92 135 204,81
PATRIMONIO LIQUIDO		
Patrimônio Líquido	80 598 938,58	83 745 012,02
Patrimônio/Capital	40 804 841,60	40 804 841,60
Reservas	2 426 268,21	2 426 268,21
Resultados transitados	14 615 856,23	18 617 578,20
Ajustamentos em ativos financeiros	4 426 238,19	
Outras variações no patrimônio líquido	17 993 687,18	22 247 403,51
Resultado líquido do período	332 047,17	-351 079,50
PASSIVO		
Passivo não corrente	4 643 559,02	3 818 294,26
Provisões	1 185 573,77	674 591,15
Financiamento obtidos	2 840 123,46	2 564 369,95
Outras contas a pagar	617 861,79	579 333,16
Passivo corrente	6 297 463,45	4 571 898,53
Credores por transferências e subsídios não reembolsáveis concedidos	0,00	63 391,05
Fornecedores	185 298,46	541 751,52
Estado e outros entes públicos	48 170,53	65 105,29
Financiamento obtidos	312 939,65	639 171,17
Fornecedores de investimentos	0,00	21 107,76
Outras contas a pagar	1 209 461,57	1 397 644,05
Diferimentos	4 541 593,24	1 843 727,69
Total do Passivo	10 941 022,47	8 390 192,79
Total do Patrimônio Líquido e Passivo	91 539 961,05	92 135 204,81

Fonte: Balanço 2021

De referir que nos Ativos fixos Tangíveis estão registados os bens do domínio público, como as redes viária, de águas e de saneamento, para além de todos os bens do domínio privado do Município.

O Ativo corrente compreende as dívidas de terceiros, os inventários (anteriores Existências em armazéns) e os valores de disponibilidades (caixa e equivalentes).

O Passivo inclui a dívida a terceiros de curto, medio e longo prazo, ou seja, as dívidas a fornecedores e outros credores exigíveis até 12 meses, bem como os empréstimos bancários e outros acordos de pagamento a medio prazo.

QUADRO 16 – AQUISIÇÃO DE IMÓVEIS 2014-2021 (Valor de aquisição)

(Euros)

Aquisição de ATF	2014	2015	2016	2017	2018	2019	2020	2021	Total/anos
Rústico	335 797 €	465 512 €	341 890 €	30 000 €	30 000 €	8 482 €	- €	2 000 €	2 022 129 €
Urbano	- €	- €	- €	10 000 €	30 000 €	193 697 €	- €	6 000 €	1 324 697 €
TOTAL	335 797 €	465 512 €	341 890 €	40 000 €	60 000 €	202 179 €	- €	8 000 €	3 346 827 €

Fonte: Execução PPI anual

Em 2021 houve a aquisição de um prédio rústico sito em Grotas, na Freguesia do Olho Marinho, inscrito na matriz sob o artigo 221, Secção G, pelo valor de 2.000€, em exercício de direito de preferência, e cuja escritura se realizou em 15/09/2021.

Realizou-se escritura em 20/04/2021 para aquisição de prédio urbano sito em Sancheira Grande, Freguesia de A-dos-Negros, inscrito na matriz sob o artigo 180, pelo valor de 6.000€ e cujo ónus será a utilização do prédio para espaço público de utilização coletiva.

DISPONIBILIDADES

(Euros)

Depósito	Banco	Número da conta	Saldo certificado pela instituição	Operações em trânsito		Saldo contabilístico
				A adicionar	A subtrair	
(1)	(2)	(3)	(4)	(5)	(6)	(7) =(4) + (5) - (6)
Equivalentes de caixa						
Depósitos a ordem	CGD	0035/00000099630	224 111,53	1 288,05	145 401,46	79 998,12
Depósitos a ordem	CGD	0035/00006606730	471 581,40	0,00	0,00	471 581,40
Depósitos a ordem	CGD	0035/00006607530	8 023,39	0,00	0,00	8 023,39
Depósitos a ordem	CGD	0035/00006707130	261 742,40	0,00	0,00	261 742,40
Depósitos a ordem	CGD	0035/00007086230	511,49	0,00	0,00	511,49
Depósitos a ordem	CGD	003500009100230	0,00	0,00	0,00	0,00
Depósitos a ordem	CCAM	0045/40104456570	360 572,42	3 053,23	268 497,14	95 128,51
Depósitos a ordem	CCAM	0045/40204535043	14 914,19	0,00	1 955,38	12 958,81
Depósitos a ordem	BPI	0010/42533870101	11 740,85	0,00	0,00	11 740,85

Total de equivalentes de caixa					941 684,97
Caixa					2 982,87
Total de Caixa e equivalentes de caixa					944 667,84
Outros depósitos		-	-	-	-
Total de outros depósitos		-	-	-	-

Fonte: Balancete sintético do plano geral 2021

PARTICIPAÇÕES DE CAPITAL

Entidades / Fundos			Participação no final do exercício		
Denominação	Natureza da entidade	NIPC	Valor subscrito	%	Valor contabilizado a 31/12/2021
Óbidos Criativa, EEM	Empresa local	507566343	1 137 886,00	100,00	1 734 051,28
Obitec - Associação Óbidos Ciência e Tecnologia	Associação sem fins lucrativos	509016715	332 200,00	96,94	4 158 441,89
Centro Operativo e Tecnológico Hortícola Nacional - COTHN	Associação sem fins lucrativos	505813238	1 500,00	2,02	1 500,00
Trevoeste - Tratamento e Valorização de Resíduos Pecuários, SA	Sociedade Anonima	507131339	5 125,00	0,31	5 125,00
Aguas do Vale do Tejo, SA	Sociedade Anonima	513606130	370 193,00	0,44	370 193,00
Aguas do Tejo Atlântico, SA	Sociedade Anonima	514387130	131 237,00	0,12	131 237,00
FAM - Fundo de Apoio Municipal	Fundo	513319182	324 774,00	0,0005	324 774,00
Caixa de Crédito Agrícola Mutuo de Caldas da Rainha, Óbidos e Peniche, CRL	Instituição de crédito sob a forma de cooperativa	500965315	498,80	0,002	498,80
			2 303 413,80		6 725 820,97

Fonte: Balancete sintético do plano geral 2021

Em 2021 mantiveram-se as participações de capital existentes e não foram feitas novas subscrições. No entanto, decorrente da aplicação do novo normativo contabilístico SNC-AP, os montantes das participações financeiras foram atualizados em função da aplicação do método da equivalência patrimonial (MEP).

DÍVIDAS A TERCEIROS – MÉDIO E LONGO PRAZOS

DÍVIDA DE MÉDIO E LONGO PRAZO	01/01/2021	31/12/2021
EMPRESTIMOS BANCARIOS	3 187 183,49	2 578 611,57
Banco BPI	1 166 948,20	859 989,81
CGD - PAEL	1 567 374,07	1 306 145,09
CCAM Óbidos, C. Rainha e Peniche	452 861,22	412 476,67
LOCAÇÃO FINANCEIRA	16 357,63	27 556,63
CCAM Óbidos, C. Rainha e Peniche	16 357,63	27 556,63
TOTAL GERAL	3 203 541,12	2 606 168,20

Fonte: Balancete sintético do plano geral 2021

Os pagamentos relativos a encargos com os empréstimos em vigor, e efetuados no período em análise totalizaram 654.125,18€:

- Amortização da dívida no valor de 608.571,93€;

- Juros no valor de 45.553,25€.

Os limites legais do endividamento foram integralmente cumpridos, de acordo com a legislação em vigor.

Os principais indicadores financeiros revelam que a saúde económico-financeira do Município de Óbidos tem registado níveis bastante confortáveis, com uma liquidez geral e um grau de solvabilidade sólidos que demonstram o baixo grau de endividamento total do Município.

4.3 DEMONSTRAÇÃO DE RESULTADOS

DEMONSTRAÇÃO DE RESULTADOS	2021	2020
Rendimentos	18 522 210,69	14 315 962,66
Gastos	-15 199 725,12	-14 667 042,16
Resultados antes de depreciações e gastos de financiamento	3 322 485,57	2 114 688,93
Resultado operacional	393 737,11	-279 739,13
Resultado Líquido do período	332 047,17	-351 079,50

Fonte: Demonstração de resultados 2021

A Demonstração de Resultados é analisada sob uma perspetiva de rendimentos e gastos. Para os gastos concorrem os custos das mercadorias vendidas e matérias consumidas, os fornecimentos e serviços externos, os custos com o pessoal, as transferências e subsídios concedidos e outros custos operacionais, todos estes diretamente relacionados com a atividade operacional do Município. Estes gastos “operacionais” são contrabalançados pelos rendimentos “operacionais”, como as prestações de serviços, os impostos e taxas, as transferências e subsídios obtidos e os outros proveitos operacionais.

Do cômputo entre os gastos e os rendimentos, obteve-se um Resultado Líquido do período positivo em €332.047,17, tal como seria expectável, principalmente pelo aumento muito significativo nos rendimentos de Impostos, sobretudo do IMT, apesar de se terem registado acertos às amortizações de acordo com a vida útil indicada para cada bem em sede de SNC-AP. Em 2020 não estavam reunidas as condições para efetuarem estas correções, pelo que só em 2021 se fizeram sentir o seu impacto nos resultados líquidos. Apesar de positivos, como se pode verificar pelo quadro acima, os RL são fortemente influenciados pelas amortizações/depreciações e não apenas pelo resultado da atividade. Será importante ter um resultado líquido positivo, mas sobretudo termos bons indicadores de liquidez geral, solvabilidade e autonomia financeira, como acontece desde há vários anos a esta parte.

5 EVOLUÇÃO DAS DÍVIDAS DE CURTO, MÉDIO E LONGO PRAZOS

Euros

5.1 DÍVIDAS DE TERCEIROS

	2014	2015	2016	2017	2018	2019	2020	2021
Dívidas de terceiros	3 002 492	3 461 784	2 636 754	4 320 791	3 834 543	2 605 956	5 809 786	4 341 811

Fonte: Balancete analítico do plano geral 2021

As dívidas de terceiros incluem a receita emitida e não cobrada, relativa às Vendas de Bens e Serviços (principalmente da venda de água), quer nas dívidas de utentes conta corrente, quer nas cobranças em execução fiscal, bem como à compensação das infra-estruturas do Bom Sucesso por parte do loteador para com o Município e que se encontra em execução fiscal. Com a entrada em vigor do SNC-AP, alguns conceitos contabilísticos foram alterados face ao POCAL, nomeadamente, no que respeita ao registo das anteriores provisões para cobranças duvidosas, que passaram a ser consideradas imparidades de dívidas a receber considerando 100% da dívida a receber há mais de 1 ano. Em 2021 a dívida de clientes registou um aumento de 20% face ao ano anterior, resultante das dificuldades das famílias.

Por outro lado, também incluem os valores referentes a transferências e subsídios não reembolsáveis, que incluem os valores a receber relativos a financiamentos por fundos comunitários de projetos em curso ou em fase de conclusão. Esta rubrica registou um decréscimo significativo face a 2020 na medida em que no POCAL registavam valores não realizados, ou seja, os registos eram efetuados em função de valores contratados. Segundo o atual normativo contabilístico SNC-AP, os registos nesta rubrica são efetuados em função dos pedidos de pagamento.

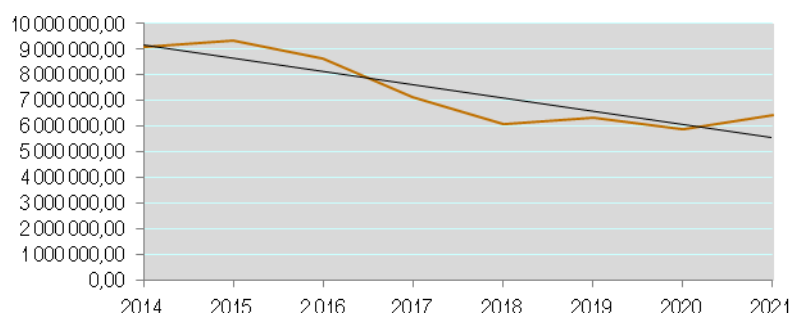
5.2 DÍVIDAS A TERCEIROS

	2014	2015	2016	2017	2018	2019	2020	2021
Dívida Corrente (balanço)	578 260,89	1 635 131,47	2 060 539,12	1 191 058,60	1 116 532,97	1 523 486,85	2 088 999,67	1 755 870,21
Dívida Não Corrente	8 493 103,04	7 691 609,85	6 561 868,00	5 919 200,73	4 962 276,79	4 794 334,67	3 782 874,28	3 457 985,25
Dívida Corrente e Não Corrente	9 071 363,93	9 326 741,32	8 622 407,12	7 110 259,33	6 078 809,76	6 317 821,52	5 871 873,95	5 213 855,46

Fonte: Balancete analítico do plano geral 2021

A dívida corrente a terceiros inclui principalmente as dívidas a fornecedores (conta corrente e investimentos) e a prestadores de serviços (outras contas a pagar), bem como a parte exigível a 12 meses dos empréstimos bancários e locações financeiras, enquanto a dívida de médio/longo prazo é relativa ao capital em dívida de empréstimos bancários e locações financeiras exigível a mais de 12 meses, cauções/garantias retidas aos empreiteiros e reconhecimento de provisões. O passivo corrente espelha todos os registos contabilísticos que devem ser classificados em contas de dívidas a terceiros (classe 2), embora não sejam dívida efetiva do município. Para melhor descrever o passivo corrente e o passivo não corrente, detalha-se a dívida pela qual o município tem responsabilidade de liquidação.

GRÁFICO 12 – EVOLUÇÃO DA DÍVIDA A TERCEIROS 2014-2021



5.3 LOCAÇÃO FINANCEIRA

	2014	2015	2016	2017	2018	2019	2020	2021
Locação Financeira	- €	- €	- €	62 454,84 €	70 801,98 €	35 817,06 €	16 357,63 €	27 556,63 €

Fonte: Balancete analítico do plano geral 2021

Para além do contrato celebrado em 2017 para aquisição de uma máquina retroescavadora que terminou em 2020, em 2018, foram celebrados dois contratos de locação financeira para aquisição de duas viaturas ligeiras de passageiros, mantendo-se todos em vigor.

6 CONSOLIDAÇÃO DAS CONTAS MUNICIPAIS

Nos termos do n.º 1 do artigo 75.º da Lei n.º 73/2013, de 3 de setembro (regime financeiro da autarquias locais), o Município de Óbidos apresentará contas consolidadas com as entidades detidas ou participadas.

Porém, o n.º 2 do artigo 76.º da referida norma legal diz que os documentos de prestação de contas consolidados são elaborados e aprovados pelo órgão executivo de forma a serem submetidos à aprovação do órgão deliberativo na sua reunião de junho do ano seguinte àquele a que respeitam.

Assim, não serão presentes nos documentos de prestação de contas individuais do Município os documentos consolidados do grupo municipal, sendo objeto de eventual aprovação em ponto da agenda próprio.

7 PROGRAMA DE APOIO À ECONOMIA LOCAL (PAEL)

Em cumprimento do n.º 2 do artigo 12.º da Lei n.º 43/2012, de 28 de agosto (PAEL), do relatório de gestão deve constar anexo relativo ao PAEL. Assim, e uma vez que o Município de Óbidos aderiu a este Programa, o presente documento faz agora referência ao empréstimo contratado no âmbito do referido diploma legal.

Após aprovação na Assembleia Municipal de 11 de outubro de 2012, à data de 16 de novembro de 2012 foi celebrado entre o Estado Português e o Município de Óbidos o Contrato de Empréstimo no âmbito do Programa de Apoio à Economia Local (PAEL), pelo montante de € 3.839.743,76, com prazo de 14 anos e taxa de juro correspondente ao custo de financiamento da República Portuguesa acrescido de 15 pontos base nas datas de vencimento de juros. Os juros serão pagos semestral e postecipadamente em maio e novembro de cada ano. Foi visado pelo Tribunal de Contas, em sessão ordinária de visto, em 18 de dezembro de 2012.

A disponibilização do montante contratado, por parte da Direção Geral do Tesouro, verificou-se por duas tranches, de 70% e 30%, nos montantes de € 2.687.820,63 e € 1.151.923,13, respetivamente.

Ambas as tranches foram recebidas em 2013, em janeiro e junho respetivamente. Após o recebimento da 2.ª tranche, o Município foi informado de que deveria proceder à devolução de 209.115,83€ por se considerarem não elegíveis, já que o seu pagamento foi efetuado em data anterior à da apresentação da candidatura. Apresenta-se abaixo mapa resumo dos movimentos ocorridos em 2021 referentes ao empréstimo contratado no âmbito do PAEL.

EMPRÉSTIMO PAEL	Montante	Data de utilização	Encargos do ano		Acumulado	
			Amortizações	Juros	Amortizações	Juros
1.ª tranche	2 687 820,63	28/12/2012	191 987,18	20 922,66	1 727 884,62	257 045,51
2.ª tranche	1 151 923,13	24/07/2013	69 241,80	10 330,26	1 605 139,24	246 453,11
TOTAL	3 839 743,76		261 228,98	36 794,43	2 272 369,69	340 359,09

8 PROPOSTA DE APLICAÇÃO DE RESULTADOS

Propõe-se que o Resultado Líquido positivo obtido em 2021 no montante de 332.047,17€ seja aplicado na Conta 56 – Resultados transitados.

9 RELATÓRIO DE AVALIAÇÃO DO IMPACTO E DAS MEDIDAS NO ÂMBITO DA COVID-19

No dia 13 de Março de 2020 o Presidente da Câmara Municipal de Óbidos, perante a situação de Emergência de Saúde Pública de Âmbito Internacional da COVID-19, declarada pela Organização Mundial de Saúde a 30 de janeiro de 2020, de pandemia declarada a 11 de março de 2020, e da Declaração de Situação de Alerta - Despacho n.º 17/PRE/2020 - que abrangeu todo o território nacional, até ao dia 9 de abril de 2020 do Ministro da Administração Interna e a Ministra da Saúde, declarou todo o território do Município de Óbidos em Situação de Alerta para o período compreendido entre as 00h00 do dia 14 de Março e as 23h59 do dia 13 de Abril de 2020, e consequentemente ativou o Plano Municipal de Emergência e Proteção Civil.

Na base da decisão estiveram ainda as orientações, comunicados e recomendações da Direção Geral de Saúde (DGS) sobre o surto de pandemia COVID-19 e a disseminação do vírus e propagação de infeção, constatando-se a necessidade de adotar medidas preventivas e especiais de reação face ao surto de pandemia COVID-19, tendo por base a competência prevista no n.º 1 do artigo 13.º da Lei de Bases da Proteção Civil, Lei n.º 27/2006, de 3 de março, na sua redação atual, em conjugação com o n.º 4 do artigo 8.º e o n.º 1 do artigo 9.º do referido diploma e com a alínea v) do n.º 1 do artigo 35.º da Lei n.º 75/2013, de 12 de setembro.

O Despacho n.º 17/PRE/2020 de 13 de março de 2020, que declarou a Situação de Alerta até às 23h59 do dia 13 de Abril de 2020, para todo o território do Município de Óbidos, foi sendo prorrogado no decurso de 2020 e prolongou-se em 2021 até 30 de Agosto.

Com o principal objetivo de mitigar os efeitos socioeconómicos e financeiros consequentes da pandemia Covid-19 a Câmara Municipal determinou um conjunto de medidas excecionais a aplicar em todo o território do Município.

No final de 2020, decorridos sete meses desde a aprovação das primeiras medidas, e perante a evidência de que o contexto excecional que se vivia, se havia agravado nessa data, foi decidido pela Câmara Municipal que não se encontravam reunidas condições para deixar de aplicar as medidas já aprovadas, e em execução até 31 de dezembro de 2020, antes se evidenciava a necessidade de as manter e/ou reforçar em 2021.

Ao longo da execução das medidas em 2021 as mesmas foram sendo ponderadas e reavaliadas permanentemente, e o que se esperava ser necessário apenas até 30 de junho de 2021, veio a ser prorrogado até 31 de dezembro de 2021.

Em 2021 foram aplicadas as seguintes medidas para as famílias:

MEDIDA 1

Isenção/Redução do pagamento das faturas relativas ao consumo de água e serviços complementares, relativas aos consumos até 31 de dezembro de 2021 às famílias cujo rendimento se confirme ter sido afetado pela situação excepcional.

Medida 2

Reforçar o apoio de emergência social dirigido às famílias, às instituições sociais e à aquisição dos bens, serviços e equipamentos que se tornem necessários nesta situação de emergência.

Medida 3

Isenção do pagamento de Refeições, Prolongamento de Horário e Interrupções Letivas, para todos os níveis de ensino

Medida 4

Isenção do pagamento das rendas relativas aos contratos habitacionais, incluindo os celebrados ao abrigo do Regulamento Re-Habitar - Gestão das Unidades Habitacionais de Arrendamento Social, correspondente ao período de utilização entre 1 de janeiro e 31 de dezembro de 2021, inclusive.

Medida 5

Apoio em “espécie” mediante a emissão de um “Voucher” de compras para bens essenciais em estabelecimentos comerciais previamente selecionados e sediados no concelho, incluindo bens alimentares, de higiene e limpeza, através de “Vale” ou cartão eletrónico.

Medida 6

Reforço da base de apoio aos medicamentos a agregados em dificuldade, com rendimento per capita inferior a 90% do IAS - Programa abem: Rede Solidária do Medicamento.

Medida 7

Apoio à aquisição de material escolar para alunos do ensino básico do Agrupamento de Escolas Josefa de Óbidos.

Medida excecional: Refeições de emergência

Fornecimento de refeições gratuitas até 31 de dezembro de 2021, inclusive, a cidadãos maiores de 18 anos em situações específicas de emergência social.

Em 2021 foram aplicadas as seguintes medidas para as empresas:

MEDIDA I

Isenção do pagamento das faturas relativas ao consumo de água e serviços complementares para as empresas encerradas por força de diploma legal publicado no âmbito da pandemia pela doença COVID-19 e redução do pagamento da fatura da água em outros casos devidamente fundamentados que viram a sua atividade amplamente afetada, relativas aos consumos até 31 de dezembro.

MEDIDA II

Isenção total do pagamento mensal das faturas relativas ao consumo de água e serviços complementares às instituições particulares de solidariedade social, associações culturais, recreativas, desportivas e humanitárias do concelho e outras pessoas coletivas que prossigam fins científicos, religiosos, artísticos, de caridade, assistência, beneficência, promoção da cidadania e defesa do património ou do ambiente, relativamente aos consumos até 31 de dezembro.

MEDIDA III

Isenção do pagamento de rendas comerciais dos estabelecimentos municipais encerrados por força de diploma legal publicado no âmbito da pandemia pela doença COVID-19 ou redução do pagamento de rendas comerciais para outras empresas em casos devidamente fundamentados que tenham sido amplamente afetadas.

MEDIDA IV

Isenção do pagamento das taxas de ocupação de espaço público e publicidade para todas as empresas, excepto bancos, instituições de crédito, seguradoras, farmácias e hipermercados.

MEDIDA V

Isenção do pagamento da Taxa Turística até 31 de dezembro.

MEDIDA K

Reforço de apoio financeiro às IPSS's e outras entidades de acolhimento de crianças e idosos, que lhes permita graus de liberdade para contratação de mais recursos humanos – Rotação de equipas, através da constituição de equipas espelho, o que significa mais segurança na redução dos pontos de transmissão e por isso maior segurança para os seus utentes.

O envolvimento do Município de Óbidos na resposta à Pandeia por COVID19 procurou dar resposta às várias necessidades que foram sendo identificadas, nomeadamente alimentação, habitação, saúde, pagamento de pequenas despesas inadiáveis, material escolar, serviços da componente educativa, apoio às empresas e Instituições Particulares de Solidariedade Social (IPSS's), apoios na aquisição de medicamentos, aquisição de material informático, apoio ao combate ao isolamento, apoio ao combate à inatividade, entre as mais relevantes, mas este investimento financeiro foi acompanhado por um enorme investimento pessoal e profissional dos colaboradores dos autarcas do concelho, dos funcionários, dos parceiros, das associações e outras instituições locais, institucionais e civis.

Em 2021, o Município de Óbidos continuou a proporcionar estruturas alternativas de atendimento criando canais de comunicação diferenciados, de modo a aproximar os cidadãos da autarquia.

Os serviços internos do Município mantiveram todas as diligências possíveis no sentido de manter o nível máximo de assistência aos munícipes e população em geral, adaptando-se às formas alternativas de trabalho, com a manutenção de horários desfasados e equipas rotativas e/ou o teletrabalho, cujos princípios orientadores e regras foram sendo adaptados em função da mais ou menor emergência.

10 INFORMAÇÃO DE GESTÃO

De acordo com os parágrafos 30 e 37 do ponto 6 – divulgações da NCP 27 – Contabilidade de Gestão (Norma de Contabilidade Pública), os documentos de prestação de contas devem divulgar informação sobre a avaliação de desempenho e avaliação por programas sobre os custos, tendo por base a informação disponibilizada pelo sistema de contabilidade e custos de gestão.

Assim, tendo em consideração a informação possível de obter da aplicação contabilística, apresenta-se informação sobre os custos diretos por atividade e respetivos rendimentos associados, se existirem. Em Anexo ao presente relatório, inclui-se balancete do plano analítico completo.

A contabilidade de custos em vigor no Município de Óbidos permite obter custos diretos, mas não permite aferir custos indiretos por não estarem a ser utilizados os aplicativos informáticos para o efeito e por não estarem definidas chaves de imputação.

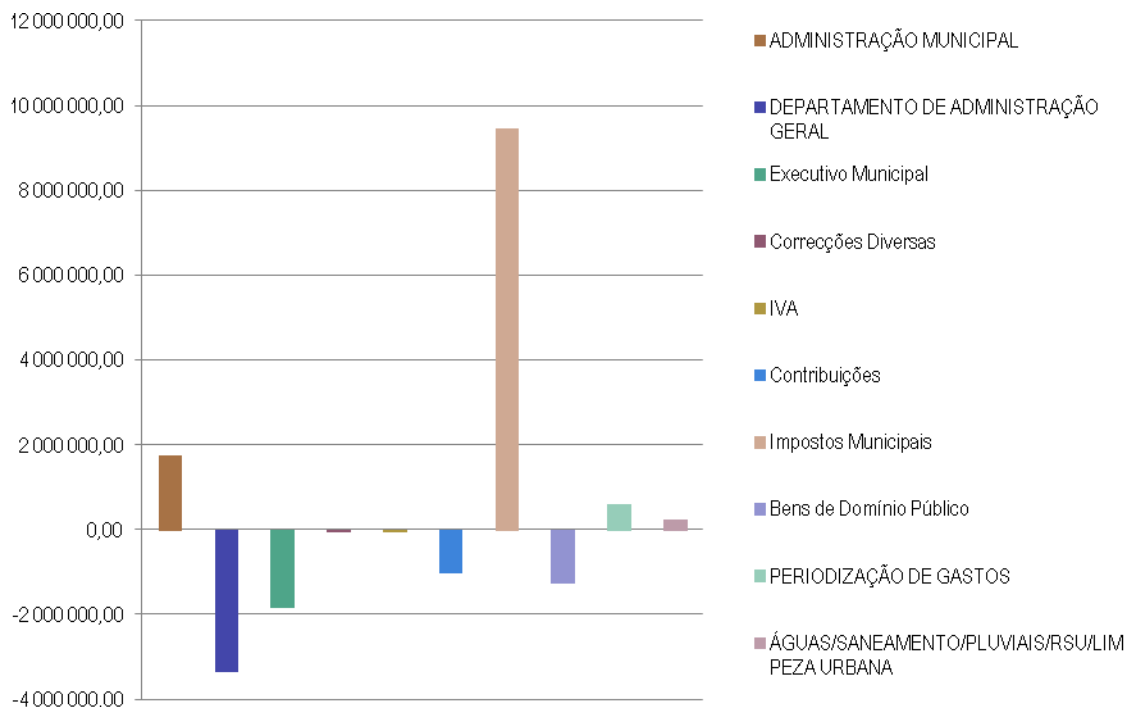
As atividades foram definidas em concordância com a estrutura orgânica municipal e as respetivas unidades orgânicas.

Devido à especificidade e necessidade de reporte de contas a entidade reguladora (ERSAR), as atividades de abastecimento de água, águas residuais (saneamento) e tratamento de deposição de resíduos (RSU) estão classificadas autonomamente.

O Município de Óbidos aplica o sistema de IVA pro rata. Assim, registos na contabilidade de gestão são efetuados líquidos da percentagem do pro rata que o Município vira a recuperar. Em 2021 a percentagem do IVA pro rata foi de 11%. Mais se informa que os valores registados são ilíquidos de reembolsos de receita.

Analítica	Descrição	SALDO	
		CUSTOS	PROVEITOS
94	CENTR DE RESPON/RECLAS CUSTOS/OBRAS E ACTIVIDADES	13 839 119,78	18 256 154,19
94.01	ADMINISTRAÇÃO MUNICIPAL	1 483 692,06	3 241 269,59
94.02	DEPARTAMENTO DE ADMINISTRAÇÃO GERAL	8 648 261,75	5 330 115,90
94.03	Executivo Municipal	1 813 537,89	0,00
94.90	Correções Diversas	3 988,70	0,00
94.91	IVA	11 230,51	0,00
94.93	Contribuições	996 852,34	0,00
94.94	Impostos Municipais	242 119,21	9 684 768,70
94.95	Bens de Domínio Público	1 248 245,66	0,00
94.97	PERIODIZAÇÃO DE GASTOS	-608 808,34	0,00
95	ÁGUAS/SANEAMENTO/PLUVIAIS/RSU/LIMPEZA URBANA	2 927 963,79	3 177 142,47
95.1	Abastecimento de Água	1 307 574,07	1 469 157,92
95.2	Saneamento	1 034 725,35	1 162 591,84
95.3	Pluviais	11 386,02	0,00
95.4	Resíduos Sólidos	485 408,24	545 392,71
95.7	Limpeza Urbana/Limpeza de Praias	84 488,44	0,00
95.9	Encargos Gerais Águas/Saneamento/Pluviais/RSU/LU	4 381,67	0,00

GRAFICO 17 – RESULTADOS POR CENTRO DE CUSTOS DA ESTRUTURA ORGANICA



O Departamento de Administração Geral inclui os vários centros de custos de acordo com o organograma, ou seja, as várias Divisões, exceto os centros de custos relativos às atividades reguladas pela ERSAR (abastecimento de água, saneamento e resíduos sólidos) e restantes atividades relativas à subdivisão de Sustentabilidade, inserida na divisão de Obras e Equipamentos Municipais.

Os rendimentos com maior significado no total de rendimentos registado, a saber os Impostos Diretos e os Fundos Municipais, não são consignados pelo que não são diretamente imputáveis a um determinado centro de custos. Ou seja, estes rendimentos classificados na conta 94.94 poderão ser aplicáveis nos restantes centros de custos.

De uma forma geral, e tal como já demonstrado pelas análises orçamental e financeira, os proveitos totais teriam que ser superiores aos custos totais de forma a serem obtidos os resultados atrás demonstrados. Apesar de alguns centros de custos serem deficitários, os proveitos não consignados cobrem aqueles valores.

O SNC-AP veio estabelecer a base para o desenvolvimento de um sistema de contabilidade de gestão nas Administrações Públicas, definindo os requisitos gerais para a sua apresentação, dando orientações para sua estrutura e desenvolvimento e prevendo requisitos mínimos para o seu conteúdo e divulgação, o que vem alterar em muito os procedimentos definidos até a sua entrada em vigor.

Encerrado o ano económico de 2021, há a noção de que existem situações que carecem de aperfeiçoamento, nomeadamente quanto ao apuramento dos custos indiretos.

Desde 2008 que o Município de Óbidos aplica uma contabilidade de custos que, mesmo não sendo na sua forma plena, permite obter algumas respostas de apoio a gestão. O objetivo será, nos próximos anos, conseguir implementar um sistema de contabilidade de gestão, que para além dos gastos também passe a alocar as respetivas receitas dos bens, serviços e funções, possibilitando obter indicadores e analisar os desvios para acompanhar e controlar a gestão dos projetos.

ÓRGÃO EXECUTIVO

ÓRGÃO DELIBERATIVO

Em _____ de _____ de 2022

Em _____ de _____ de 2022

ANEXO – BALANCETE DO PLANO ANALÍTICO

BALANCETE ANALÍTICO POR CENTRO DE CUSTO (C/ MOV. ANTERIORES)						
IDENTIFICAÇÃO DE CONTAS		Descrição	DO PERÍODO		SALDO	
Analítica			DÉBITO	CRÉDITO	DÉBITO	CRÉDITO
94		CENTR DE RESPON/RECLAS CUSTOS/OBRAS E ACTIVIDADES	17 644 439,48 €	3 805 319,70 €	13 839 119,78 €	
94.01		ADMINISTRAÇÃO MUNICIPAL	1 793 811,92 €	310 119,86 €	1 483 692,06 €	
94.01.01		Operações Financeiras	48 626,15 €	405,12 €	48 221,03 €	
94.01.01.01		Juros de Mora	2 530,94 €	332,70 €	2 198,24 €	
94.01.01.02		Empréstimos	45 830,32 €	9,72 €	45 820,60 €	
94.01.01.03		Encargos Bancários	264,89 €	62,70 €	202,19 €	
94.01.02		Assembleia Municipal (AM)	9 455,08 €		9 455,08 €	
94.01.02.02		Senhas de Presença	8 828,64 €		8 828,64 €	
94.01.02.99		Encargos Gerais da AM	626,44 €		626,44 €	
94.01.03		Administração da Autarquia	1 735 730,69 €	309 714,74 €	1 426 015,95 €	
94.01.03.01		Câmara Municipal	1 089 139,65 €	218 123,93 €	871 015,72 €	
94.01.03.01.01		Presidência	114 739,92 €	54 758,62 €	59 981,30 €	
94.01.03.01.02		Vereação	198 485,49 €	136 118,47 €	62 367,02 €	
94.01.03.01.03		Gabinete de Apoio à Presidência (GAP)	59 942,53 €	248,61 €	59 693,92 €	
94.01.03.01.04		Gabinete de Apoio à Vereação (GAV)	73 458,60 €	1 945,42 €	71 513,18 €	
94.01.03.01.98		Viaturas	19 273,91 €	13 663,10 €	5 610,81 €	
94.01.03.01.98.01		54 UH-97	6 599,67 €	150,10 €	6 449,57 €	
94.01.03.01.98.02		17-EJ-55	3 365,76 €	7 435,55 €		4 069,79 €
94.01.03.01.98.03		38-05-OQ	6 273,56 €	2 042,50 €	4 231,06 €	
94.01.03.01.98.04		07-VB-32	3 034,92 €	4 034,95 €		1 000,03 €
94.01.03.01.99		Encargos Gerais da Câmara Municipal	623 239,20 €	11 389,71 €	611 849,49 €	
94.01.03.02		Serviço de Protecção Civil (SMPC)	498 955,91 €	89 009,18 €	409 946,73 €	
94.01.03.02.01		Serviço de Protecção Civil	42 374,22 €	3 812,02 €	38 562,20 €	
94.01.03.02.02		Serviço de Gestão Florestal	37 255,06 €	5 153,18 €	32 101,88 €	
94.01.03.02.03		COVID-19	296 934,15 €	5 512,22 €	291 421,93 €	
94.01.03.02.04		Praias	23 128,29 €		23 128,29 €	
94.01.03.02.98		Viaturas	5 604,26 €	10 274,05 €		4 669,79 €
94.01.03.02.98.01		89-10-MZ	1 853,18 €	5 405,55 €		3 552,37 €
94.01.03.02.98.02		56-84-TT	266,71 €		266,71 €	
94.01.03.02.98.04		61-75-VL	3 484,37 €	4 868,50 €		1 384,13 €
94.01.03.02.99		Encargos Gerais do GPC	93 659,93 €	64 257,71 €	29 402,22 €	
94.01.03.03		Serviço de Veterinário Municipal (SVM)	41 938,16 €	562,93 €	41 375,23 €	
94.01.03.03.01		Rec de mat da cat I e de resid do grupo III e IV	1 203,05 €	85,96 €	1 117,09 €	
94.01.03.03.02		Equipamento Médico	3 609,66 €		3 609,66 €	
94.01.03.03.03		Material diverso	2 061,78 €		2 061,78 €	
94.01.03.03.04		Alimentação dos Animais	1 440,88 €		1 440,88 €	
94.01.03.03.05		Centro de Recolha Oficial de Óbidos-Vau (Edifício)	1 290,26 €		1 290,26 €	
94.01.03.03.98		Viaturas	265,11 €		265,11 €	
94.01.03.03.98.01		74 HH-06 - nº Inv. 19646	265,11 €		265,11 €	
94.01.03.03.99		Encargos Gerais do VM	32 067,42 €	476,97 €	31 590,45 €	
94.01.03.04		Serviço de Comunicação e Imagem (SCI)	101 951,98 €	1 411,49 €	100 540,49 €	

94.01.03.04.01	RIO-Revista Informativa de Óbidos	10 931,42 €		10 931,42 €
94.01.03.04.99	Encargos Gerais de SCI	91 020,56 €	1 411,49 €	89 609,07 €
94.01.03.05	Classes Inativas	1 689,41 €		1 689,41 €
94.01.03.99	Encargos Gerais da Administração da Autarquia	2 055,58 €	607,21 €	1 448,37 €
94.02	DEPARTAMENTO DE ADMINISTRAÇÃO GERAL	10 142 050,12 €	1 493 788,37 €	8 648 261,75 €
94.02.01	Divisão Administrativa e Financeira (DAF)	887 637,42 €	85 156,91 €	802 480,51 €
94.02.01.01	Subdivisão Financeira	183 656,42 €	62 005,89 €	121 650,53 €
94.02.01.01.01	Secção de Contabilidade (SC)	112 742,76 €	47 602,86 €	65 139,90 €
94.02.01.01.02	Serviço de Tesouraria (TES)	36 783,62 €	14 371,53 €	22 412,09 €
94.02.01.01.99	Encargos Gerais da Subdivisão	34 130,04 €	31,50 €	34 098,54 €
94.02.01.02	Secção Administrativa Central/Espaço do Cidadão (SAC/EDC)	126 831,13 €	19 065,26 €	107 765,87 €
94.02.01.02.01	Secretaria	72 580,20 €	186,72 €	72 393,48 €
94.02.01.02.02	Espaço do Cidadão	29 958,87 €	394,41 €	29 564,46 €
94.02.01.02.99	Encargos Gerais do (SAC/EDC)	24 292,06 €	18 484,13 €	5 807,93 €
94.02.01.03	Secção de Contratação Pública	68 433,39 €		68 433,39 €
94.02.01.04	Secção de Execuções Fiscais (SEF)	38 456,82 €		38 456,82 €
94.02.01.05	Serviço de Gestão Patrimonial e de Stocks (SGPS)	64 945,09 €	38,30 €	64 906,79 €
94.02.01.06	Serviços Jurídicos (SJ)	331 134,03 €	266,50 €	330 867,53 €
94.02.01.07	Serviço de Metrologia (SM)	25 122,60 €	3 639,30 €	21 483,30 €
94.02.01.99	Encargos Gerais da DAF	49 057,94 €	141,66 €	48 916,28 €
94.02.02	Divisão de Obras e Equipamentos Municipais	3 274 829,74 €	941 994,11 €	2 332 835,63 €
94.02.02.01	Serviço de Sustentabilidade	1 056 105,49 €	111 364,00 €	944 741,49 €
94.02.02.01.01	Secção Adm. Águas e Saneamento (SAAS)	131 105,41 €	14 089,66 €	117 015,75 €
94.02.02.01.01.01	Secção Adm. Águas e Saneamento	76 314,41 €	12 983,75 €	63 330,66 €
94.02.02.01.01.02	COBRANÇA ÁGUAS - Emissão de faturas	54 791,00 €	1 105,91 €	53 685,09 €
94.02.02.01.02	Águas e Saneamento - Serviços Operativos (SASSO)	337 793,58 €	51 262,02 €	286 531,56 €
94.02.02.01.03	Serviço de Limpeza Urbana e Edifícios Municipais	105 885,83 €	48,67 €	105 837,16 €
94.02.02.01.03.01	Limpeza de Edifícios Municipais	71 347,57 €		71 347,57 €
94.02.02.01.03.02	Desratização e Controlo de Pragas	21 684,60 €		21 684,60 €
94.02.02.01.03.99	Encargos Gerais do SLUEM	12 853,66 €	48,67 €	12 804,99 €
94.02.02.01.04	Eficiência energética nos Sistemas de IP	116 044,44 €		116 044,44 €
94.02.02.01.05	Termas das Gaeiras	1 846,75 €	59,00 €	1 787,75 €
94.02.02.01.06	Encargos de Instalações	17 867,39 €	1 576,34 €	16 291,05 €
94.02.02.01.06.01	Instalações - Iluminação Cénica Castelo (Muralhas)	5 990,25 €	320,63 €	5 669,62 €
94.02.02.01.06.02	Instalações - Apoio Eventos	4 642,76 €	78,92 €	4 563,84 €
94.02.02.01.06.04	Instalações - Bairro 10 Apoio Bom Sucesso	1 445,83 €	1 174,27 €	271,56 €
94.02.02.01.06.99	Encargos de Instalações - GERAL	5 788,55 €	2,52 €	5 786,03 €
94.02.02.01.07	Iluminação Pública	244 269,37 €	6 967,29 €	237 302,08 €
94.02.02.01.07.01	Freguesia das Gaeiras	28 206,98 €	272,99 €	27 933,99 €
94.02.02.01.07.01.01	Estrada Califórnia, 55 PT	868,11 €	64,24 €	803,87 €
94.02.02.01.07.01.02	Rua Convento, 52 PT	1 743,54 €	1,39 €	1 742,15 €
94.02.02.01.07.01.03	Sítio Alto das Gaeiras, 46 PT	1 205,64 €	1,22 €	1 204,42 €
94.02.02.01.07.01.04	Quinta da Marquesa Lt, 22 PT	1 689,59 €	2,55 €	1 687,04 €
94.02.02.01.07.01.05	Urbanização Moinho Saloio, 40 PT	1 564,99 €		1 564,99 €
94.02.02.01.07.01.06	Sítio Ponte Seca, 31 PT	311,79 €		311,79 €
94.02.02.01.07.01.07	Rua Principal, 2 PT	2 593,57 €		2 593,57 €
94.02.02.01.07.01.08	Estrada Casais do Alvito, 25 PT	1 149,68 €	101,24 €	1 048,44 €
94.02.02.01.07.01.09	Estrada Casais do Alvito, 45 PT	1 304,36 €	4,46 €	1 299,90 €

94.02.02.01.07.01.10	Urbanização Pé Leve - Seb. António, 97 PT	667,66 €		667,66 €
94.02.02.01.07.01.12	Quinta Santana, 96 PT	751,43 €	5,90 €	745,53 €
94.02.02.01.07.01.13	Estrada Califórnia, 116 PT	1 553,76 €		1 553,76 €
94.02.02.01.07.01.14	Rua Escolas, 107 PT	1 027,48 €		1 027,48 €
94.02.02.01.07.01.15	Rua Principal, 121 PT	1 683,79 €	6,65 €	1 677,14 €
94.02.02.01.07.01.16	Casal Pedrogão, 132 PT	203,90 €	8,97 €	194,93 €
94.02.02.01.07.01.17	Sítio Talhos Novos, 128 PT	1 682,31 €	32,11 €	1 650,20 €
94.02.02.01.07.01.18	Sítio Ponte Seca, 102 PT (Casais da Areia)	942,48 €		942,48 €
94.02.02.01.07.01.19	Rua Vale dos Ventos, 0199 PT IP (Gaeiras)	330,49 €	0,14 €	330,35 €
94.02.02.01.07.01.20	Estrada Nacional Casal Zambujeiro, 64 PT (Gaeiras)	3 020,72 €		3 020,72 €
94.02.02.01.07.01.21	Estrada Nacional 8, 208 PT (Gaeiras)	289,09 €	44,12 €	244,97 €
94.02.02.01.07.01.23	Largo de Sao Marcos (Gaeiras)	248,90 €		248,90 €
94.02.02.01.07.01.99	Outros	3 373,70 €		3 373,70 €
94.02.02.01.07.02	Freguesia de A-dos-Negros	25 943,43 €	92,34 €	25 851,09 €
94.02.02.01.07.02.01	Bairro da Igreja, 9 PT	1 070,39 €	6,72 €	1 063,67 €
94.02.02.01.07.02.02	Estrada Principal, 74 PT	2 738,81 €		2 738,81 €
94.02.02.01.07.02.03	Casal Miranda, 66 PT (Areirinha)	597,40 €	2,53 €	594,87 €
94.02.02.01.07.02.04	Estrada Principal, 61 PT (Areirinha)	920,26 €	8,00 €	912,26 €
94.02.02.01.07.02.05	Rua Principal, 19 PT (Casais da Areia)	608,83 €		608,83 €
94.02.02.01.07.02.06	Rua Principal, 43 PT (Gracieira)	200,96 €		200,96 €
94.02.02.01.07.02.07	Rua Principal, 20 PT (Gracieira)	539,00 €		539,00 €
94.02.02.01.07.02.08	Rua Principal, 54 PT (Gracieira)	825,05 €		825,05 €
94.02.02.01.07.02.09	Casal Boavista, 65 PT (Quinta do Carvalhedeo)	1 914,13 €	34,11 €	1 880,02 €
94.02.02.01.07.02.10	Sítio Carvalho de S. João, 57 PT (Sancheira Grande)	346,46 €		346,46 €
94.02.02.01.07.02.11	Rua Principal, 29 PT (Sancheira Pequena)	1 851,78 €	25,36 €	1 826,42 €
94.02.02.01.07.02.12	Sítio da Cabine, 62 PT (Casais da Areia)	29,84 €	0,04 €	29,80 €
94.02.02.01.07.02.13	Casal Lomba, 114 PT (Sancheira Grande)	726,66 €	2,44 €	724,22 €
94.02.02.01.07.02.14	Rua Baldio, 119 PT (Sancheira Grande)	0,17 €		0,17 €
94.02.02.01.07.02.15	Casal da Asseiceira, 161 PT	1 142,94 €	2,10 €	1 140,84 €
94.02.02.01.07.02.16	Casal dos Chãos, 174 PT	1 304,44 €	2,19 €	1 302,25 €
94.02.02.01.07.02.17	Estrada da Fonte, 155 PT (Quinta do Carvalhedeo)	1 596,96 €	1,79 €	1 595,17 €
94.02.02.01.07.02.18	Casal Louçal, 203 PT IP (Gracieira)	1 012,34 €	1,88 €	1 010,46 €
94.02.02.01.07.02.20	Casal das Portelinhas, EN115 0207	338,72 €	5,18 €	333,54 €
94.02.02.01.07.02.99	Outros	8 178,29 €		8 178,29 €
94.02.02.01.07.03	Freguesia da Amoreira	38 012,82 €	2 494,04 €	35 518,78 €
94.02.02.01.07.03.01	Estrada Rego Travesso, 5 PT	6 344,93 €	2 382,52 €	3 962,41 €
94.02.02.01.07.03.02	Rua José Cordeiro, 33 PT	1 534,65 €	4,87 €	1 529,78 €
94.02.02.01.07.03.03	Estrada Rego Travesso, 81 PT	794,94 €	16,45 €	778,49 €
94.02.02.01.07.03.04	Estrada do Vau, 58 PT	1 017,56 €	4,45 €	1 013,11 €
94.02.02.01.07.03.05	Rua cabine, 78 PT (Vale Benfeito)	20,02 €	0,02 €	20,00 €
94.02.02.01.07.03.06	Estrada Principal, 51 PT (Vale Benfeito)	422,18 €	1,19 €	420,99 €
94.02.02.01.07.03.08	Avenida D. Inês de Catro, 90 PT (Béltico)	698,33 €	2,25 €	696,08 €
94.02.02.01.07.03.09	Avenida D. Inês de Castro, 89 PT (Béltico)	1 615,16 €	3,30 €	1 611,86 €
94.02.02.01.07.03.10	Avenida D. Afonso Henriques, 88 PT (Béltico)	1 325,53 €	1,46 €	1 324,07 €
94.02.02.01.07.03.11	Casal Convento, 93 PT (Vale Benfeito)	313,65 €	0,50 €	313,15 €
94.02.02.01.07.03.12	Rua do Ameal, 94 PT	736,92 €	2,87 €	734,05 €
94.02.02.01.07.03.13	Urbanização Praia D'El Rey Lt, 100 PT (Béltico)	2 260,96 €		2 260,96 €
94.02.02.01.07.03.14	Urbanização Praia D'El Rey Lt, 108 PT (Béltico)	2 620,99 €		2 620,99 €

94.02.02.01.07.03.15	Av. D. Pedro I, 111 PT (Béltico)	1 857,19 €	1,63 €	1 855,56 €
94.02.02.01.07.03.16	Rua José Cordeiro, 117 PT	3 412,28 €	3,18 €	3 409,10 €
94.02.02.01.07.03.17	Rua D. Leonor de Aragão, 113 PT (Béltico)	2 242,33 €		2 242,33 €
94.02.02.01.07.03.19	Estrada rego do Travesso, 98 PT	169,44 €		169,44 €
94.02.02.01.07.03.20	Urbanização Praia D'El Rey Lt, 112 PT (Béltico)	1 363,56 €		1 363,56 €
94.02.02.01.07.03.21	Sítio Portela, 130 PT	2 041,65 €	23,82 €	2 017,83 €
94.02.02.01.07.03.22	Rua D. Catarina de Bragança, 110 Urb Praia D'El Rey	10,98 €	3,02 €	7,96 €
94.02.02.01.07.03.23	Rua do Ameal, 134 PT	698,17 €	0,52 €	697,65 €
94.02.02.01.07.03.24	Av. D. Pedro I, 15 PT (Béltico)	792,51 €		792,51 €
94.02.02.01.07.03.25	Urbanização Praia D'El Rey Lt, 159 PT (Béltico)	3,43 €	0,41 €	3,02 €
94.02.02.01.07.03.26	Urbanização Praia D'El Rey Lt, 170 PT (Béltico)	1 031,41 €	0,23 €	1 031,18 €
94.02.02.01.07.03.27	Estrada do Vau, 106 PT	137,40 €		137,40 €
94.02.02.01.07.03.28	Rua Josefa de Óbidos, 164 PT Praia D'El Rey	414,79 €	3,76 €	411,03 €
94.02.02.01.07.03.29	Rua Mina (Amoreira)	1 673,30 €	37,59 €	1 635,71 €
94.02.02.01.07.03.30	NAO USAR Rua Mina (Amoreira)	65,12 €		65,12 €
94.02.02.01.07.03.99	Outros	2 393,44 €		2 393,44 €
94.02.02.01.07.04	Freguesia do Sobral, Stª Maria e S. Pedro	65 920,31 €	2 573,53 €	63 346,78 €
94.02.02.01.07.04.01	Quinta Cumeira, 68 PT	11,51 €	4,60 €	6,91 €
94.02.02.01.07.04.02	Rua Rocha, 8 PT	1 492,45 €		1 492,45 €
94.02.02.01.07.04.03	Rua Sol, 69 PT (Arelho)	2 197,66 €	33,07 €	2 164,59 €
94.02.02.01.07.04.04	Rua Barreira Vermelha, 47 PT (BºSrºLuz)	515,26 €	44,87 €	470,39 €
94.02.02.01.07.04.05	Rua Campo de Futebol, 3 PT (A-da-Gorda)	1 283,09 €		1 283,09 €
94.02.02.01.07.04.06	Estrada nacional 114, PS PUBLIC	426,38 €		426,38 €
94.02.02.01.07.04.07	Rua do moinho, 13 PT (Tás-do-Outeiro)	1 021,13 €	9,53 €	1 011,60 €
94.02.02.01.07.04.08	Sítio Almarjoas, 73 PT	572,19 €		572,19 €
94.02.02.01.07.04.09	Rua Pateira, 163 PT (A-da-Gorda)	632,01 €		632,01 €
94.02.02.01.07.04.10	Sítio Avarela, 21 PT (BºSrºLuz)	52,49 €	11,97 €	40,52 €
94.02.02.01.07.04.11	Casal Avarela, 60 PT (BºSrºLuz)	190,17 €		190,17 €
94.02.02.01.07.04.12	Estrada dos Brejos, 35 PT (BºSrºLuz)	1 363,87 €	534,24 €	829,63 €
94.02.02.01.07.04.13	Sítio Várzea da Rainha, 76 PT	3,98 €	0,81 €	3,17 €
94.02.02.01.07.04.14	Rua Fernando de Ferreira, 72 PT (Trás-do-Outeiro)	2 016,17 €		2 016,17 €
94.02.02.01.07.04.15	Estrada Nacional 8, 53 PT (A-da-Gorda)	695,49 €	2,17 €	693,32 €
94.02.02.01.07.04.16	Estrada da Fonte, 85 PT (BºSrºLuz)	735,20 €	1,05 €	734,15 €
94.02.02.01.07.04.18	Rua Pateira, 92 PT (A-da-Gorda)	632,11 €	2,76 €	629,35 €
94.02.02.01.07.04.19	Quinta Tentadeiro, 84 PT (Carregal)	56,82 €		56,82 €
94.02.02.01.07.04.20	Estrada Nova, 98 PT (Carregal)	722,55 €	16,50 €	706,05 €
94.02.02.01.07.04.21	Urbanização Terra Estradas, 104 PT (Arelho)	28,07 €		28,07 €
94.02.02.01.07.04.23	Rua Fonte, 127 PT (Pinhal)	7 130,01 €	10,84 €	7 119,17 €
94.02.02.01.07.04.24	Rua Barreira Vermelha, 136 PT (BºSrºLuz)	1 071,60 €	5,04 €	1 066,56 €
94.02.02.01.07.04.25	Rua Talefe, 147 PT (Arelho)	605,60 €		605,60 €
94.02.02.01.07.04.26	Rua 8 de Dezembro, 162 PT IP (Trás-do-Outeiro)	102,13 €	8,79 €	93,34 €
94.02.02.01.07.04.27	Casal da Luz, 175 PT (Parque Tecnológico)	3 212,17 €		3 212,17 €
94.02.02.01.07.04.30	Rua Principal, 150 IP	296,57 €		296,57 €
94.02.02.01.07.04.31	Casal Caxinas, 63 PT	653,23 €	1,38 €	651,85 €
94.02.02.01.07.04.32	Rua João de Deus, 23 PT	4 637,69 €		4 637,69 €
94.02.02.01.07.04.33	Rua Padre Nunes Taveres, 59 PT	1 744,64 €	8,95 €	1 735,69 €
94.02.02.01.07.04.34	Estrada da Capeleira, 12 PT	736,75 €	11,56 €	725,19 €
94.02.02.01.07.04.35	Estrada da Capeleira, 30 PT	717,76 €	1,18 €	716,58 €

94.02.02.01.07.04.36	Estrada Nacional 8, 1 PT	3 931,87 €	80,73 €	3 851,14 €	
94.02.02.01.07.04.37	Urbanização Quinta de São José Lt, 39 PT	2 642,73 €	1,14 €	2 641,59 €	
94.02.02.01.07.04.38	Rua principal, 26 PT (Casais Brancos)	1 007,80 €	19,83 €	987,97 €	
94.02.02.01.07.04.39	Estrada Navalha Fraldeu, 27PT (Casais Navalha)	932,66 €	75,17 €	857,49 €	
94.02.02.01.07.04.40	Casal Canastra Lt, 41 PT (Pinhal)	1 025,01 €	481,10 €	543,91 €	
94.02.02.01.07.04.41	Rua Direita, 103 PT	904,03 €		904,03 €	
94.02.02.01.07.04.42	Estrada Serrada, 129 PT	871,40 €		871,40 €	
94.02.02.01.07.04.43	Rua São Bento, 180 PT (Capeleira)	197,63 €	74,02 €	123,61 €	
94.02.02.01.07.04.45	Estrada da fonte, 204 PT IP (B°Sr°Luz)	605,04 €	0,28 €	604,76 €	
94.02.02.01.07.04.46	Sítio Várzea da Rainha, 181 PT	288,73 €	0,58 €	288,15 €	
94.02.02.01.07.04.47	Casal Cardadura PT IP 36 (Trás-do-Outeiro)	298,45 €	0,04 €	298,41 €	
94.02.02.01.07.04.48	Casal das Caxinas, 151 PT	543,27 €		543,27 €	
94.02.02.01.07.04.49	Casal Avarela, 209 PT (B°Sr°Luz)	568,25 €		568,25 €	
94.02.02.01.07.04.50	Rua Santo António, 211 PT	608,87 €	4,59 €	604,28 €	
94.02.02.01.07.04.51	Rua 8 de Dezembro, 212 PT	986,78 €		986,78 €	
94.02.02.01.07.04.52	Estrada Nacional 8, 200 PT	817,63 €	1,83 €	815,80 €	
94.02.02.01.07.04.54	Rua Municipal	42,32 €		42,32 €	
94.02.02.01.07.04.56	Rua Outão, 149 PT (Br Sra Luz)	615,69 €		615,69 €	
94.02.02.01.07.04.59	Estrada Real, 0041 PT (Arelho)	3 910,35 €	1 124,91 €	2 785,44 €	
94.02.02.01.07.04.99	Outros	9 565,05 €		9 565,05 €	
94.02.02.01.07.05	Freguesia do Vau	26 793,42 €	1 227,40 €	25 566,02 €	
94.02.02.01.07.05.01	Rua 1º de Maio, 7 PT	1 413,11 €		1 413,11 €	
94.02.02.01.07.05.02	Rua 1º de Maio, 37 PT	1 072,41 €		1 072,41 €	
94.02.02.01.07.05.03	Quinta do Bom Sucesso, 70 PT (Bom Sucesso)	148,16 €	0,16 €	148,00 €	
94.02.02.01.07.05.04	Urbanização Pérola da Lagoa, 48 PT (Bom Sucesso)	1 380,07 €		1 380,07 €	
94.02.02.01.07.05.05	Rua Caravela-Urb. Pérola da Lagoa, 177 PT (BS)	3 224,22 €		3 224,22 €	
94.02.02.01.07.05.07	Bairro 25 Lt, 18 PT (Bom Sucesso)	3 935,65 €	4,02 €	3 931,63 €	
94.02.02.01.07.05.09	Estrada Principal, 56 PT (Casais Covões)	697,06 €	48,54 €	648,52 €	
94.02.02.01.07.05.11	Casal Santa Maria, 118 PT	1,26 €	1,83 €		0,57 €
94.02.02.01.07.05.12	Urbanização Pérola da Lagoa, PT IP (Bom Sucesso)	1 053,94 €		1 053,94 €	
94.02.02.01.07.05.15	Rua Escolas, 148 IP PT	1 894,61 €		1 894,61 €	
94.02.02.01.07.05.17	Quinta do Bom Sucesso Lt, 139 PT	303,58 €		303,58 €	
94.02.02.01.07.05.19	Estrada Vau, 192 IP	11,85 €	7,04 €	4,81 €	
94.02.02.01.07.05.20	Estrada Vau, 186 IP	544,95 €	12,46 €	532,49 €	
94.02.02.01.07.05.21	Urb. Aldeia Pescadores Lt 17, IP (Bom Sucesso)	3 015,31 €		3 015,31 €	
94.02.02.01.07.05.22	Rua Chafariz, 198 PT	595,96 €	0,28 €	595,68 €	
94.02.02.01.07.05.23	Estrada Vau, 187 PT IP	41,02 €	12,89 €	28,13 €	
94.02.02.01.07.05.24	Estrada do Rei Cortiço, 215 PT IP (Bom Sucesso)	1 554,94 €		1 554,94 €	
94.02.02.01.07.05.25	Urb. Royal Óbidos Resort, 189 PT IP (Bom Sucesso)	10,15 €	1,99 €	8,16 €	
94.02.02.01.07.05.26	Estrada do Rei Cortiço, 216 PT IP (Bom Sucesso)	881,11 €	7,73 €	873,38 €	
94.02.02.01.07.05.27	Estrada do Rei Cortiço, 217 PT IP (Bom Sucesso)	566,82 €	1,19 €	565,63 €	
94.02.02.01.07.05.28	Estrada do Rei Cortiço, 218 PT IP (Bom Sucesso)	419,74 €		419,74 €	
94.02.02.01.07.05.29	Rua Cabeço da Serra, 0188 PT (Vau)	1 144,36 €	1 129,27 €	15,09 €	
94.02.02.01.07.05.30	Rua 18 de Dezembro (Vau)	681,26 €		681,26 €	
94.02.02.01.07.05.99	Outros	2 201,88 €		2 201,88 €	
94.02.02.01.07.06	Freguesia da Usseira	16 470,42 €	235,82 €	16 234,60 €	
94.02.02.01.07.06.01	Rua Boavista, 50 PT	2 545,66 €	34,98 €	2 510,68 €	
94.02.02.01.07.06.02	Rua Lavadouro, 10 PT	3 588,88 €	2,30 €	3 586,58 €	

94.02.02.01.07.06.03	Rua Manuel Teotónio, 42 PT	1 023,12 €	2,98 €	1 020,14 €	
94.02.02.01.07.06.04	Rua Principal, 6 PT	2 781,97 €		2 781,97 €	
94.02.02.01.07.06.05	Rua Junceira, 11 PT	2 461,89 €	2,29 €	2 459,60 €	
94.02.02.01.07.06.06	Rua Vale Água, 135 PT	590,03 €	186,87 €	403,16 €	
94.02.02.01.07.06.07	Rua Manuel Teotónio, 201 PT	962,15 €	6,40 €	955,75 €	
94.02.02.01.07.06.09	Rua 8 de Dezembro, 208 PT	251,65 €		251,65 €	
94.02.02.01.07.06.99	Outros	2 265,07 €		2 265,07 €	
94.02.02.01.07.07	Freguesia do Olho Marinho	24 895,74 €	71,17 €	24 824,57 €	
94.02.02.01.07.07.01	Estrada Barrocas, 4 PT	2 469,74 €	7,04 €	2 462,70 €	
94.02.02.01.07.07.02	Sítio Brejos Fontinhas, 80 PT	451,35 €	0,90 €	450,45 €	
94.02.02.01.07.07.03	Estrada Nacional 114, 79 PT	3 942,56 €	4,05 €	3 938,51 €	
94.02.02.01.07.07.04	Estrada Nacional 114, 38 PT	558,55 €		558,55 €	
94.02.02.01.07.07.05	Rua Valinho, 34 PT	4 070,21 €		4 070,21 €	
94.02.02.01.07.07.06	Rua 1º de Dezembro, 24 PT	3 159,44 €	4,84 €	3 154,60 €	
94.02.02.01.07.07.07	Rua Rego Travesso, 67 PT	11,85 €	4,60 €	7,25 €	
94.02.02.01.07.07.08	Estrada Nacional 114, 79 PT	2 577,04 €		2 577,04 €	
94.02.02.01.07.07.09	Travessa Arieira, 126 PT	1 874,06 €	19,65 €	1 854,41 €	
94.02.02.01.07.07.11	Sítio Talhos Ceilão, 137 PT	142,79 €	19,95 €	122,84 €	
94.02.02.01.07.07.12	Rua Principal, 138 PT	327,27 €		327,27 €	
94.02.02.01.07.07.13	Rua Tufeira, 157 IP PT	1 107,40 €	5,65 €	1 101,75 €	
94.02.02.01.07.07.14	Rua da Cruz, 182 PT	732,02 €	1,91 €	730,11 €	
94.02.02.01.07.07.15	Estrada Casal das Leivas, 205 PT (Olho Marinho)	851,59 €	2,58 €	849,01 €	
94.02.02.01.07.07.17	Beco da Silvana (Olho Marinho)	78,72 €		78,72 €	
94.02.02.01.07.07.99	Outros	2 541,15 €		2 541,15 €	
94.02.02.01.07.99	Iluminação Pública - Geral	18 026,25 €		18 026,25 €	
94.02.02.01.09	Candidatura Bandeira Azul	800,00 €		800,00 €	
94.02.02.01.98	Viaturas	13 808,58 €	22 178,25 €		8 369,67 €
94.02.02.01.98.01	74-HH-12 - nº Inv.19647	181,62 €	74,10 €	107,52 €	
94.02.02.01.98.02	04-46-BP - nº Inv.19600	1 269,83 €	5 633,63 €		4 363,80 €
94.02.02.01.98.03	75-37-CX	1 970,82 €	160,98 €	1 809,84 €	
94.02.02.01.98.04	33-37-XZ - nº Inv.19635	6 015,37 €	16 309,54 €		10 294,17 €
94.02.02.01.98.05	L-66409 - nº Inv.19677	24,09 €		24,09 €	
94.02.02.01.98.06	Mini CX-4 JCB - nº Inv.19602	4 346,85 €		4 346,85 €	
94.02.02.01.99	Encargos gerais do Serviço de Sustentabilidade	86 684,14 €	15 182,77 €	71 501,37 €	
94.02.02.02	Subdivisão de Logística (SL)	1 328 436,44 €	629 273,68 €	699 162,76 €	
94.02.02.02.01	Serviço de Transportes, Máquinas e Viaturas	521 428,91 €	350 840,76 €	170 588,15 €	
94.02.02.02.01.01	Máquinas/Equipamento	105 102,17 €	95 880,56 €	9 221,61 €	
94.02.02.02.01.01.02	LB110/2 - New Holland - nº Inv. 19612	7 636,35 €	6 106,75 €	1 529,60 €	
94.02.02.02.01.01.04	LB110/4 - New Holland (65-OX-68) - nº Inv. 19605	20 834,87 €	48 888,84 €		28 053,97 €
94.02.02.02.01.01.06	1502 - Vogele - nº Inv.19617	1 194,48 €		1 194,48 €	
94.02.02.02.01.01.07	CC142C - Dynapac - nº Inv.19656	285,98 €		285,98 €	
94.02.02.02.01.01.09	W602BD - Cilindro Case Vibromax - nº Inv.19680	154,07 €		154,07 €	
94.02.02.02.01.01.11	926E - Caterpillar - nº Inv.19652	2 079,65 €		2 079,65 €	
94.02.02.02.01.01.13	MOTONIVELADORA CATERPILLAR 140H - nº Inv.19683	15 446,52 €	8 177,18 €	7 269,34 €	
94.02.02.02.01.01.15	Reboque Sistema 6000 Lt - Nº Inv.31679	218,59 €		218,59 €	
94.02.02.02.01.01.17	DA-00-01 - DSL802 - Daewoo - nº Inv.19607	485,74 €		485,74 €	
94.02.02.02.01.01.18	631 Libher - nº Inv.19644	12 397,32 €		12 397,32 €	
94.02.02.02.01.01.19	320 L - UI - Caterpillar - nº Inv.19653	12 399,45 €	7 589,38 €	4 810,07 €	

94.02.02.02.01.01.20	DA-00-02 - 450 Plus Daewoo - nºInv:19624	1 388,78 €		1 388,78 €	
94.02.02.02.01.01.22	Retroescavadora Caterpillar 428F-97-SV-89-Inv31020	18 296,29 €	13 374,47 €	4 921,82 €	
94.02.02.02.01.01.30	Triturador Lat. Machio Giraffa 160 - nºInv:20389	78,79 €		78,79 €	
94.02.02.02.01.01.32	Gerador Bergman LT 7000EC - nºInv:74	153,12 €		153,12 €	
94.02.02.02.01.01.36	Corta Caniços Ferri Mod. TXV50 Matr9498-Inv:27672	32,60 €		32,60 €	
94.02.02.02.01.01.57	Sist. para carregamento de veículos elétricos	24,66 €		24,66 €	
94.02.02.02.01.01.58	Trator de mercadorias Scania - 33-21-OH	9 645,30 €	11 641,45 €		1 996,15 €
94.02.02.02.01.01.60	Motorroçadora Kubota D440 NºSerie:007367	3,14 €		3,14 €	
94.02.02.02.01.01.62	Reboque L-159176	465,61 €		465,61 €	
94.02.02.02.01.01.66	Varredoura com Sistema Hidráulico	947,40 €	102,49 €	844,91 €	
94.02.02.02.01.01.71	Máquina Cortar Tapete Wacker BFS 100 - NºInv:202	933,46 €		933,46 €	
94.02.02.02.01.02	Viaturas	46 880,47 €	51 812,84 €		4 932,37 €
94.02.02.02.01.02.01	28-45-SZ	7 143,75 €	6 614,87 €	528,88 €	
94.02.02.02.01.02.02	17-52-QO - nºInv:19693	3 446,68 €	6 006,00 €		2 559,32 €
94.02.02.02.01.02.05	28-05-TS - nºInv:19673	1 153,09 €	1 289,04 €		135,95 €
94.02.02.02.01.02.07	44-97-FM - nºInv:19650	20 383,21 €	20 383,21 €		
94.02.02.02.01.02.09	68-30-DR	1 851,93 €	1 184,64 €	667,29 €	
94.02.02.02.01.02.15	20-64-LM	745,81 €	1 249,43 €		503,62 €
94.02.02.02.01.02.16	06-43-KC - nºInv:19619	876,50 €	783,11 €	93,39 €	
94.02.02.02.01.02.17	02-54-JB - nºInv:19690	453,46 €	241,64 €	211,82 €	
94.02.02.02.01.02.18	54-TI-83	5 193,08 €	9 895,86 €		4 702,78 €
94.02.02.02.01.02.19	30-JE-66	4 300,39 €	4 161,59 €	138,80 €	
94.02.02.02.01.02.20	Moto4 Honda Fourtrax 650 - 20-17-ZU	1 332,57 €	3,45 €	1 329,12 €	
94.02.02.02.01.03	Maquinas/Ferramentas	97,84 €		97,84 €	
94.02.02.02.01.03.18	Máquina Corta-Relva Allet	66,07 €		66,07 €	
94.02.02.02.01.03.31	Rebarbadora Dewalt - nºInv:16	7,38 €		7,38 €	
94.02.02.02.01.03.41	Serra Sabre DEWALT DWE305PK 1100W 280MM c/mala	24,39 €		24,39 €	
94.02.02.02.01.99	Encargos Gerais Trans, Máq. e Viaturas Municipais	369 348,43 €	203 147,36 €	166 201,07 €	
94.02.02.02.02	Serviço de Obras Municipais - Serviços Operativos (SOMSO)	610 254,72 €	222 324,47 €	387 930,25 €	
94.02.02.02.02.02	Oficinas Municipais	141 910,65 €	51 825,67 €	90 084,98 €	
94.02.02.02.02.02.01	Sector de Construção Civil	70 857,39 €	34 939,76 €	35 917,63 €	
94.02.02.02.02.02.02	Sector de Serralharia	27 102,02 €	1 142,20 €	25 959,82 €	
94.02.02.02.02.02.03	Sector de Electricidade	45,22 €		45,22 €	
94.02.02.02.02.02.04	Sector de Carpintaria	11 323,89 €	1 037,56 €	10 286,33 €	
94.02.02.02.02.02.05	Sector de Pintura	14 718,13 €	4 726,03 €	9 992,10 €	
94.02.02.02.02.02.06	Sector de Mecânica	17 730,50 €	9 980,12 €	7 750,38 €	
94.02.02.02.02.02.99	Encargos gerais do Serviço de Oficinas	133,50 €		133,50 €	
94.02.02.02.02.03	Cemitérios	8 778,73 €	3 688,09 €	5 090,64 €	
94.02.02.02.02.03.01	Cemitério - Gaeiras	165,15 €	16,58 €	148,57 €	
94.02.02.02.02.03.03	Cemitérios - Óbidos (Arcos/São João)	1 317,08 €	18,41 €	1 298,67 €	
94.02.02.02.02.03.99	Encargos Gerais dos Cemitérios	7 296,50 €	3 653,10 €	3 643,40 €	
94.02.02.02.02.97	Maquinas/Equipamentos/Ferramentas	4 592,08 €		4 592,08 €	
94.02.02.02.02.97.01	Placa Vibratória Wacker-WP 1550 - nºInv:17041	67,85 €		67,85 €	
94.02.02.02.02.97.04	Caldeira Cisterna Alcatrao 8000 - NºInv:20647	18,05 €		18,05 €	
94.02.02.02.02.97.08	Máq Cortar Asfalto - Cut's Dyamant MC450-NºInv:76	23,92 €		23,92 €	
94.02.02.02.02.97.09	Maquina de Pintar Asfalto Graco - NºInv:20309	2 156,86 €		2 156,86 €	
94.02.02.02.02.97.10	Corta Caniços Ferri XV50RHF.N12XA -NºInv:19640	1 536,42 €		1 536,42 €	
94.02.02.02.02.97.12	...	14,05 €		14,05 €	

94.02.02.02.02.97.13	Pulverizador PULVER91	434,97 €		434,97 €	
94.02.02.02.02.97.14	Perfuradora p/terra YAMATO nº390 - Nº Inv:68	246,94 €		246,94 €	
94.02.02.02.02.97.15	Gerador Honda 5000 - NºInv:148	93,02 €		93,02 €	
94.02.02.02.02.98	Viaturas	68 541,61 €	75 564,17 €		7 022,56 €
94.02.02.02.02.98.01	03-83-BJ - nºInv:19598	7 251,12 €	5 963,78 €	1 287,34 €	
94.02.02.02.02.98.02	03-84-BJ - nºInv:19599	10 227,55 €	12 833,10 €		2 605,55 €
94.02.02.02.02.98.03	03-99-XZ - nºInv:19639	6 923,71 €	4 667,11 €	2 256,60 €	
94.02.02.02.02.98.04	17-88-UU - nºInv:19629	4 044,97 €	4 633,91 €		588,94 €
94.02.02.02.02.98.05	33-36-XZ - nºInv:19637	10 046,67 €	5 200,00 €	4 846,67 €	
94.02.02.02.02.98.06	41-89-SN - nºInv:19620	2 953,47 €	3 149,25 €		195,78 €
94.02.02.02.02.98.07	61-72-VL - nºInv:19603	1 721,10 €	3 363,30 €		1 642,20 €
94.02.02.02.02.98.08	64-12-UR - nºInv:19643	3 936,27 €	6 624,99 €		2 688,72 €
94.02.02.02.02.98.09	AV-30625 - nºInv:19676	10,00 €		10,00 €	
94.02.02.02.02.98.10	C-57606 - nºInv:20748	3 532,50 €		3 532,50 €	
94.02.02.02.02.98.12	L-70913 - nºInv:19669	49,40 €		49,40 €	
94.02.02.02.02.98.13	L-172262 - nºInv:19638	1 128,46 €		1 128,46 €	
94.02.02.02.02.98.14	L-172764 - nºInv:19636	16,56 €		16,56 €	
94.02.02.02.02.98.15	L-187609 - nºInv:20307	438,34 €		438,34 €	
94.02.02.02.02.98.17	L-115635 - nºInv:19678	150,45 €		150,45 €	
94.02.02.02.02.98.18	QD-17-73 - nºInv:19665	2 707,85 €	4 154,46 €		1 446,61 €
94.02.02.02.02.98.20	05-EM-89 - Peugeot Partner 1.6 HDI	1 582,70 €	2 316,10 €		733,40 €
94.02.02.02.02.98.21	28-11-TS - nºInv:19601	5 785,80 €	2 037,88 €	3 747,92 €	
94.02.02.02.02.98.22	02-85-RH - nºInv:19689	1 703,66 €	4 610,34 €		2 906,68 €
94.02.02.02.02.98.23	65-OX-90 - NºInv:19698	572,16 €		572,16 €	
94.02.02.02.02.98.24	XN-40-94	3 758,87 €	16 009,95 €		12 251,08 €
94.02.02.02.02.99	Encargos Gerais de Obras Municipais	386 431,65 €	91 246,54 €	295 185,11 €	
94.02.02.02.03	Serviço de Espaços Verdes (SEV)	131 141,17 €	30 330,20 €	100 810,97 €	
94.02.02.02.03.01	Aquisição de Bens	2,20 €		2,20 €	
94.02.02.02.03.02	Aquisição de Serviços	1 465,24 €		1 465,24 €	
94.02.02.02.03.03	Operações de Gestão de faixas de Combustíveis	30 192,64 €	4 385,47 €	25 807,17 €	
94.02.02.02.03.05	Jardins	10 071,40 €		10 071,40 €	
94.02.02.02.03.05.02	Jardim - Raposeira	1 899,61 €		1 899,61 €	
94.02.02.02.03.05.03	Jardim - Fazendas da Raposeira	55,87 €		55,87 €	
94.02.02.02.03.05.04	Jardim - Mão	642,76 €		642,76 €	
94.02.02.02.03.05.05	Jardim - Estacionamento da Memória	1 234,50 €		1 234,50 €	
94.02.02.02.03.05.10	Jardim - Apoio de Praia/Bom Sucesso	6 238,66 €		6 238,66 €	
94.02.02.02.03.07	Parque de Merendas	1 384,05 €		1 384,05 €	
94.02.02.02.03.08	Outros Parques	3 261,95 €	125,00 €	3 136,95 €	
94.02.02.02.03.08.01	Parque da Vila - Óbidos	681,72 €		681,72 €	
94.02.02.02.03.08.02	Parque de Estacionamento (Turismo)	16,91 €		16,91 €	
94.02.02.02.03.08.03	Parque de estacionamento dos Arifes (atrás CGD)	2 563,32 €	125,00 €	2 438,32 €	
94.02.02.02.03.97	Maquinas/Equipamentos/Ferramentas	868,77 €		868,77 €	
94.02.02.02.03.97.01	MotoSerra Stihl 170(2) - nºInv:633	17,80 €		17,80 €	
94.02.02.02.03.97.02	Escarificador - GX270 - nºInv:642	53,34 €		53,34 €	
94.02.02.02.03.97.03	MotoSerra Stihl 250 - nºInv:628	15,80 €		15,80 €	
94.02.02.02.03.97.05	Motorroçadora Stihl FS130R(2)	6,90 €		6,90 €	
94.02.02.02.03.97.06	Tractor Corta-Relva STIHL RT 5097C - NºInv:32004	28,44 €		28,44 €	
94.02.02.02.03.97.08	Roçadora Stihl FS460 - nºInv:31162	197,94 €		197,94 €	

94.02.02.02.03.97.11	Corta-Relvas MF52 Viking - nºInv:30391	224,24 €		224,24 €	
94.02.02.02.03.97.12	Motorroçadora STIHL FS120R	324,31 €		324,31 €	
94.02.02.02.03.98	Viaturas	6 146,82 €	7 578,37 €		1 431,55 €
94.02.02.02.03.98.01	RN-29-39	1 953,91 €	1 284,41 €	669,50 €	
94.02.02.02.03.98.02	TRACTOR-CARRO DURSO-UFO-10-TM-02	1 399,63 €	4 024,88 €		2 625,25 €
94.02.02.02.03.98.03	10-48-VM	2 793,28 €	2 269,08 €	524,20 €	
94.02.02.02.03.99	Encargos Gerais do SEV	77 731,10 €	18 241,36 €	59 489,74 €	
94.02.02.02.04	Sinalização e Segurança Rodoviária (SSSR)	8 821,24 €		8 821,24 €	
94.02.02.02.04.03	Sinalização Vertical e marcas Rodoviárias	8 369,91 €		8 369,91 €	
94.02.02.02.04.03.01	Gaeiras	22,04 €		22,04 €	
94.02.02.02.04.03.03	Amoreira	1 798,40 €		1 798,40 €	
94.02.02.02.04.03.04	Sobral da Lagoa, Stª Maria e S. Pedro	1 597,20 €		1 597,20 €	
94.02.02.02.04.03.05	Vau	1,16 €		1,16 €	
94.02.02.02.04.03.06	Usseira	0,30 €		0,30 €	
94.02.02.02.04.03.99	Outros	4 950,81 €		4 950,81 €	
94.02.02.02.04.04	Abrigos Rodoviários	376,56 €		376,56 €	
94.02.02.02.04.04.99	Outros	376,56 €		376,56 €	
94.02.02.02.04.99	Encargos Gerais do SSSR	74,77 €		74,77 €	
94.02.02.02.99	Encargos Gerais da Logística	56 807,40 €	25 778,25 €	31 029,15 €	
94.02.02.03	Gabinete Técnico (GT)	148 262,02 €	18 767,01 €	129 495,01 €	
94.02.02.03.01	Gabinete Técnico	114 774,75 €	12 757,67 €	102 017,08 €	
94.02.02.03.02	Reabilitação Urbana	10 531,89 €		10 531,89 €	
94.02.02.03.02.02	Recuperação, Manutenção e Caição na Vila Óbidos	10 531,89 €		10 531,89 €	
94.02.02.03.03	Recuperação do Património	14 948,44 €	152,26 €	14 796,18 €	
94.02.02.03.03.01	Igreja de Santa Maria	287,84 €	41,96 €	245,88 €	
94.02.02.03.03.02	Igreja de São Pedro	1 678,72 €		1 678,72 €	
94.02.02.03.03.03	Igreja do Senhor da Pedra	384,59 €		384,59 €	
94.02.02.03.03.04	Igreja Nossa Senhora do Carmo	957,05 €		957,05 €	
94.02.02.03.03.05	Capela de São Martinho	547,44 €		547,44 €	
94.02.02.03.03.06	Igreja de São Tiago	7 772,77 €		7 772,77 €	
94.02.02.03.03.07	Igreja de São João Batista (Museu Paroquial)	3 105,94 €	108,99 €	2 996,95 €	
94.02.02.03.03.08	Igreja do Monserrate	214,09 €	1,31 €	212,78 €	
94.02.02.03.98	Viaturas	857,37 €	5 053,52 €		4 196,15 €
94.02.02.03.98.02	87-46-GO	847,73 €	2 172,80 €		1 325,07 €
94.02.02.03.98.03	AC-50-GM	9,64 €	2 880,72 €		2 871,08 €
94.02.02.03.99	Encargos Gerais do GT	7 149,57 €	803,56 €	6 346,01 €	
94.02.02.04	Equipamentos e Infra-Estruturas Municipais	691 007,95 €	176 681,79 €	514 326,16 €	
94.02.02.04.01	Empreitadas em Curso	318,20 €		318,20 €	
94.02.02.04.02	Caminhos Rurais	1 434,45 €	5,69 €	1 428,76 €	
94.02.02.04.02.01	Caminhos Rurais - Gaeiras	230,13 €	5,69 €	224,44 €	
94.02.02.04.02.02	Caminhos Rurais - A-dos-Negros	55,36 €		55,36 €	
94.02.02.04.02.04	Caminhos Rurais - Sobral, Stª Maria e S. Pedro	799,97 €		799,97 €	
94.02.02.04.02.05	Caminhos Rurais - Vau	131,81 €		131,81 €	
94.02.02.04.02.07	Caminhos Rurais - Olho Marinho	217,18 €		217,18 €	
94.02.02.04.03	Edifícios e Instalações Municipais	678 061,33 €	174 753,51 €	503 307,82 €	
94.02.02.04.03.01	Edifício - Sede (inclui Eduardo Silva)	66 549,16 €	4 688,59 €	61 860,57 €	
94.02.02.04.03.02	Edifício - Complexo Logístico	67 143,89 €	234,34 €	66 909,55 €	
94.02.02.04.03.03	Edifício - Casa da Praia	5 041,14 €	131,76 €	4 909,38 €	

94.02.02.04.03.04	Edifício - Casa da Música	20 850,72 €	106,95 €	20 743,77 €
94.02.02.04.03.05	Edifício - Solar da Praça de Santa Maria	6 039,84 €		6 039,84 €
94.02.02.04.03.06	Edifício - Posto de Turismo	14 161,69 €	4 834,42 €	9 327,27 €
94.02.02.04.03.07	Edifício - EPAC	1 636,56 €		1 636,56 €
94.02.02.04.03.08	Edifício - Armazém Geral (Praça da Criatividade)	14 681,72 €	2 477,77 €	12 203,95 €
94.02.02.04.03.09	Edifício - Casa do Centro	3 278,66 €		3 278,66 €
94.02.02.04.03.10	Edifício - Casa do Pelourinho (Casa Saramago)	26 894,42 €	3 383,65 €	23 510,77 €
94.02.02.04.03.12	Edifício - Casa da Pegada (Canastra)	1 500,94 €	62,30 €	1 438,64 €
94.02.02.04.03.13	Edifício - Casa Guerra	267,12 €		267,12 €
94.02.02.04.03.14	Edifício - Casa Quintal do Carpo	670,92 €		670,92 €
94.02.02.04.03.15	Edifício - Casa da Carroça	4 172,92 €		4 172,92 €
94.02.02.04.03.16	Edifício - Casa da Rua Nova/Óbidos Visto p/Criança	4 027,23 €	40,04 €	3 987,19 €
94.02.02.04.03.17	Edifício - Casa do Carpo	569,88 €		569,88 €
94.02.02.04.03.18	Edifício - Antiga Escola EB QM(incubadora emp)	4 570,14 €		4 570,14 €
94.02.02.04.03.19	Edifício - Ourivesaria	599,76 €		599,76 €
94.02.02.04.03.20	Edifício - GNR	8 009,47 €		8 009,47 €
94.02.02.04.03.21	Edifício - Porta da Vila	3 486,34 €		3 486,34 €
94.02.02.04.03.22	Edifício - Casa de Alvaro souza (R Dir Merc Bioló)	2 307,84 €		2 307,84 €
94.02.02.04.03.23	Edifício - Casa da Arrecadação (A-dos-Negros)	7,92 €		7,92 €
94.02.02.04.03.24	Edifício - Convento de São Miguel	4 568,58 €	859,01 €	3 709,57 €
94.02.02.04.03.25	Edifício - Aterro Sanitário Gaeiras	2 947,06 €		2 947,06 €
94.02.02.04.03.26	Edifício - Cabeça de Estação	3 313,89 €	0,22 €	3 313,67 €
94.02.02.04.03.27	Edifício - Casa do Arco	817,68 €	14,31 €	803,37 €
94.02.02.04.03.28	Edifício - Oficina do Barro	7 765,94 €	972,27 €	6 793,67 €
94.02.02.04.03.29	Edifício - Galeria Ogiva	8 550,31 €	108,99 €	8 441,32 €
94.02.02.04.03.30	Edifício - Julgado de Paz (Ant. Delegação Escolar)	9 435,15 €	1 129,92 €	8 305,23 €
94.02.02.04.03.32	Edifício - Espaço Santiago	3 924,41 €		3 924,41 €
94.02.02.04.03.33	Edifício - Sanitários Públicos - Cerca do Castelo	422,78 €		422,78 €
94.02.02.04.03.34	Edifício - Sanitários Públicos - Jogo da Bola	23,41 €	0,01 €	23,40 €
94.02.02.04.03.35	Edifício - Centro de Design de Interiores	3 080,87 €	108,99 €	2 971,88 €
94.02.02.04.03.36	Edifício - Restaurante Lagoa de Óbidos	177 620,00 €	141 240,00 €	36 380,00 €
94.02.02.04.03.37	Edifício - Rádio Litoral do Oeste	406,42 €	0,78 €	405,64 €
94.02.02.04.03.38	Edifício - Casa A-da-Gorda nºInv:17802	126,48 €		126,48 €
94.02.02.04.03.39	Edifício - Sanitários Públicos - Posto Turismo	376,26 €	1,72 €	374,54 €
94.02.02.04.03.40	Edifício - Associação Socorro Gaeirense	5 437,71 €		5 437,71 €
94.02.02.04.03.41	Edifício - Antigo Campo de Futebol	1 375,01 €	393,07 €	981,94 €
94.02.02.04.03.42	Edifício - Quiosque de Santa Maria	2 084,95 €		2 084,95 €
94.02.02.04.03.43	Edifício - Quiosque do Jogo da Bola	256,54 €	3,12 €	253,42 €
94.02.02.04.03.44	Edifício - Quiosque Largo Porta da Vila	502,35 €	273,77 €	228,58 €
94.02.02.04.03.46	Edifício - Armazém na EN114-Amoreira nº Inv:17905	12 369,93 €	1 440,63 €	10 929,30 €
94.02.02.04.03.47	Edifício - Armazém Usseira	12 600,00 €	1 800,00 €	10 800,00 €
94.02.02.04.03.48	Edifício - Casa Dependencia Quintal Largo S.Marcos	58,20 €		58,20 €
94.02.02.04.03.49	Edifício - Casa Arrecadação L.S.Marcos-nºInv:17964	1 866,48 €		1 866,48 €
94.02.02.04.03.50	Edifício - Casa Arrecadação L.S.Marcos-nºInv:17954	85,56 €		85,56 €
94.02.02.04.03.51	Edifício - Casa Habitação-Gaeiras L.S.Marcos nº21	247,08 €		247,08 €
94.02.02.04.03.52	Edifício - Casa Habit. Curral e Quintal L.S.Marcos	665,04 €		665,04 €
94.02.02.04.03.53	Edifício - Casa Cocheira Arrecadação de Carros	336,72 €		336,72 €
94.02.02.04.03.54	Edifício - Adega - Gaeiras Largo de São Marcos	361,08 €		361,08 €

94.02.02.04.03.55	Edifício - Casa dos Azulejos A-da-Gorda	783,24 €		783,24 €
94.02.02.04.03.56	Edifício - Casa de Arrecadação A-da-Gorda	354,48 €		354,48 €
94.02.02.04.03.57	Edifício - Amoreira (Junta de Freguesia)	1 287,96 €	65,25 €	1 222,71 €
94.02.02.04.03.58	Edifício - Casa das gaeiras (Pombal)	14 971,76 €	1 324,37 €	13 647,39 €
94.02.02.04.03.59	Edifício - Gab. Técnico de Desenv. Rural	525,68 €		525,68 €
94.02.02.04.03.60	Edifício - Antiga Escola EB1 Capeleira (R Cap)	9 349,71 €	1 684,05 €	7 665,66 €
94.02.02.04.03.61	Edifício - Espaço Polivalente Fonte dos Corações	297,49 €		297,49 €
94.02.02.04.03.63	Edifício - Antiga Escola EB1 Óbidos	91,01 €	12,93 €	78,08 €
94.02.02.04.03.65	Edifício - Largo S. Marcos Gaeiras-Matriz 433-P	9 747,09 €	109,02 €	9 638,07 €
94.02.02.04.03.70	Edifício - EPIC	80 887,81 €	5 746,60 €	75 141,21 €
94.02.02.04.03.71	Edifício - Espaço Criativo André Reinoso	1 024,41 €		1 024,41 €
94.02.02.04.03.72	Edifício - Espaço Criativo J.J. Santos (C Barrote)	2 290,82 €		2 290,82 €
94.02.02.04.03.73	Edifício - Espaço C Josefa D'Óbidos(C. Sapateiro)	3 020,03 €		3 020,03 €
94.02.02.04.03.75	Edifício - p/realoj José Clemente da Silva (Seixo)	4 334,52 €	528,44 €	3 806,08 €
94.02.02.04.03.76	Edifício - Ó (C.Farm.T.Coronel)	52,50 €		52,50 €
94.02.02.04.03.77	Edifício - Mercado Municipal	1 712,94 €		1 712,94 €
94.02.02.04.03.78	Edifício - Campo de Futebol Amoreira	178,81 €	7,55 €	171,26 €
94.02.02.04.03.80	Edifício - Armazém p/Espaço Ó A-dos-Negros	823,47 €		823,47 €
94.02.02.04.03.81	Edifício - Art.688º Matriz -L.S.Marcos nºInv:31018	423,75 €		423,75 €
94.02.02.04.03.82	Edifício - Art.687º Matriz -L.S.Marcos nºInv:31019	2 086,19 €		2 086,19 €
94.02.02.04.03.83	Edifício - Casa Medieval Óbidos	399,80 €	4,29 €	395,51 €
94.02.02.04.03.84	Edifício - Apartamento, Fração "F", Bloco A	2 530,28 €		2 530,28 €
94.02.02.04.03.85	Edifício - Loja, Fração "R", Bloco A	1 258,56 €	0,30 €	1 258,26 €
94.02.02.04.03.86	Edifício - Casa da Rua Nova/Ant Moradores Internet	294,45 €	0,04 €	294,41 €
94.02.02.04.03.87	Edifício - Prédio Urb.Gaeiras-Art.216º nºInv:31131	300,00 €		300,00 €
94.02.02.04.03.88	Edifício - Antiga Escola Amoreira-Sit moinho praia	345,67 €		345,67 €
94.02.02.04.03.89	Edifício - Armazéns Gaeiras - Corujeira NºInv:3190	13 264,83 €	109,02 €	13 155,81 €
94.02.02.04.03.90	Edifício - Complexo Ind Vinícola A-da-Gorda	1 458,68 €	108,99 €	1 349,69 €
94.02.02.04.03.91	Edifício - Sito Praça Dr.Azevedo Perdigão(Amoreira)	611,76 €	360,31 €	251,45 €
94.02.02.04.03.92	Edifício - Casa dos Seixos (Amoreira)	872,41 €	109,02 €	763,39 €
94.02.02.04.03.93	Edifício - Casa Ruy Belo	3 125,58 €	107,62 €	3 017,96 €
94.02.02.04.03.94	Edifício - Prédio Urb.Sanch. Grande-Predio nº1119	483,80 €	44,48 €	439,32 €
94.02.02.04.03.95	Edifício - Apoio de Praia	376,46 €	61,45 €	315,01 €
94.02.02.04.03.96	Edifício - Estrada dos Moinhos (A-dos-Negros)	367,46 €	63,15 €	304,31 €
94.02.02.04.03.97	Edifício - Travessa do Oitão (Sancheira Grande)	33,75 €		33,75 €
94.02.02.04.04	Outras Construções Municipais	10 609,10 €	742,40 €	9 866,70 €
94.02.02.04.04.01	Lavadouro de Casais do Rio	114,00 €		114,00 €
94.02.02.04.04.02	Lavadouro 1 da Usseira	126,00 €		126,00 €
94.02.02.04.04.03	Lavadouro 2 da Usseira	49,44 €		49,44 €
94.02.02.04.04.04	Lavadouro do Sobral da Lagoa	267,19 €		267,19 €
94.02.02.04.04.05	Lavadouro Casais Brancos	258,00 €		258,00 €
94.02.02.04.04.06	Lavadouro Casais de Fraldeu	90,00 €		90,00 €
94.02.02.04.04.07	Lavadouro Bairro Srª da Luz	6 991,72 €	628,84 €	6 362,88 €
94.02.02.04.04.08	Lavadouro e Peixaria de A-da-Gorda	45,00 €		45,00 €
94.02.02.04.04.09	Lavadouro do Arelho	274,41 €		274,41 €
94.02.02.04.04.10	Lavadouro do Pinhal	180,00 €		180,00 €
94.02.02.04.04.11	Lavadouro da Fonte do Gato	81,00 €		81,00 €
94.02.02.04.04.12	Lavadouro Amoreira	120,00 €		120,00 €

94.02.02.04.04.13	Lavadouro Casais da Areia	45,00 €		45,00 €
94.02.02.04.04.14	Lavadouro Sancheira Grande	138,00 €		138,00 €
94.02.02.04.04.15	Lavadouro 1 Sancheira Pequena	114,00 €		114,00 €
94.02.02.04.04.16	Lavadouro 2 Sancheira Pequena	126,00 €		126,00 €
94.02.02.04.04.17	Lavadouro Trás-do-Outeiro	48,72 €		48,72 €
94.02.02.04.04.18	Lavadouro carregal	164,75 €	1,53 €	163,22 €
94.02.02.04.04.19	Lavadouro/Fonte São Marcos - gaeiras	237,51 €	1,15 €	236,36 €
94.02.02.04.04.20	Lavadouro Vau	978,72 €	19,50 €	959,22 €
94.02.02.04.04.21	Lavadouro Gaeiras	159,64 €	91,38 €	68,26 €
94.02.02.04.99	Encargos Gerais	584,87 €	1 180,19 €	595,32 €
94.02.02.99	Encargos Gerais da DOEM	51 017,84 €	5 907,63 €	45 110,21 €
94.02.03	Divisão da Educação (DE)	3 225 719,95 €	153 891,51 €	3 071 828,44 €
94.02.03.01	Secção Administrativa e Financeira (SAF)	288 965,26 €	78,06 €	288 887,20 €
94.02.03.01.01	Pessoal Escolar Não Docente	125 646,73 €		125 646,73 €
94.02.03.01.02	Atribuição de Apoios e Subsídios	38 770,00 €		38 770,00 €
94.02.03.01.02.03	Ensino Superior - Bolsas de Estudo	38 500,00 €		38 500,00 €
94.02.03.01.02.04	Regulamento dos Transportes Escolares	270,00 €		270,00 €
94.02.03.01.03	Agrupamento de Escolas Josefa D'Óbidos	119 350,00 €		119 350,00 €
94.02.03.01.04	COBRANÇA PCM - Emissão de faturas	5 037,26 €	78,06 €	4 959,20 €
94.02.03.01.99	Encargos Gerais da SAF	161,27 €		161,27 €
94.02.03.02	Serviço de Educação e Formação (SEF)	40,30 €		40,30 €
94.02.03.02.01	Atividades Extra Curriculares (AEC'S)	40,30 €		40,30 €
94.02.03.03	Serviço de Inovação Educativa (SIE)	175 194,48 €	1 731,33 €	173 463,15 €
94.02.03.03.01	Animadores dos Ateliers Criativos	91 546,39 €	268,08 €	91 278,31 €
94.02.03.03.02	Aluno ao Centro	52 275,46 €	413,25 €	51 862,21 €
94.02.03.03.02.01	Inovar para ser Saudável	29,64 €		29,64 €
94.02.03.03.02.01.01	Aquisição de Bens	29,64 €		29,64 €
94.02.03.03.02.03	Atelier Criativo	7 493,87 €		7 493,87 €
94.02.03.03.02.03.01	Aquisição de Bens	2 033,87 €		2 033,87 €
94.02.03.03.02.03.02	Serviços Especializados	5 460,00 €		5 460,00 €
94.02.03.03.02.04	Modelo Integrado de Promoção do Sucesso Escolar	7 275,35 €		7 275,35 €
94.02.03.03.02.04.01	Aquisição de Bens	2 276,35 €		2 276,35 €
94.02.03.03.02.04.02	Serviços Especializados	4 999,00 €		4 999,00 €
94.02.03.03.02.05	Óbidos Anima	317,12 €		317,12 €
94.02.03.03.02.05.01	Aquisição de Bens	317,12 €		317,12 €
94.02.03.03.02.06	Fólio Educa	19 726,39 €	413,25 €	19 313,14 €
94.02.03.03.02.06.01	Aquisição de Bens	987,85 €		987,85 €
94.02.03.03.02.06.02	Serviços Especializados	18 738,54 €	413,25 €	18 325,29 €
94.02.03.03.02.07	PEER Learning	9 215,95 €		9 215,95 €
94.02.03.03.02.07.02	Serviços Especializados	9 215,95 €		9 215,95 €
94.02.03.03.02.08	Oferta Educativa Complementar	8 217,14 €		8 217,14 €
94.02.03.03.02.08.02	Aquisição de serviços	5 598,94 €		5 598,94 €
94.02.03.03.02.08.03	Oferta de livros ao pré-escolar e 1º ciclo	2 618,20 €		2 618,20 €
94.02.03.03.03	Participação no Programa Eco-Escolas	586,96 €		586,96 €
94.02.03.03.04	Programa Europeu ERASMUS +	102,69 €		102,69 €
94.02.03.03.99	Encargos Gerais do SIE	30 682,98 €	1 050,00 €	29 632,98 €
94.02.03.04	Serviço de Recursos e Infraestruturas (SRI)	2 627 719,67 €	123 985,56 €	2 503 734,11 €
94.02.03.04.01	Pessoal Escolar não Docente	674 258,50 €	19 832,78 €	654 425,72 €

94.02.03.04.02	Escolas D'Obidos	1 384 675,26 €	101 114,77 €	1 283 560,49 €
94.02.03.04.02.01	Creche - Gaeiras	22 785,45 €	3 536,28 €	19 249,17 €
94.02.03.04.02.03	Creche e ATL do Olho Marinho	38,28 €		38,28 €
94.02.03.04.02.04	Jl Obidos	22 074,24 €	1 777,39 €	20 296,85 €
94.02.03.04.02.05	Jl Gaeiras	113 257,23 €	15 779,46 €	97 477,77 €
94.02.03.04.02.06	Jl Gracieira	6 711,89 €	732,44 €	5 979,45 €
94.02.03.04.02.07	Jl A-dos-Negros	14 023,52 €	1 481,75 €	12 541,77 €
94.02.03.04.02.08	Jl Arelho	12 038,21 €	735,86 €	11 302,35 €
94.02.03.04.02.09	Jl Capeleira	1 324,08 €		1 324,08 €
94.02.03.04.02.10	Jl Usseira	10 290,69 €	218,90 €	10 071,79 €
94.02.03.04.02.11	Jl Usseira (Antiga EB1)	1 622,90 €		1 622,90 €
94.02.03.04.02.12	Jl A-da-Gorda	11 951,14 €	312,87 €	11 638,27 €
94.02.03.04.02.13	Jl Sobral da Lagoa	1 106,97 €	165,18 €	941,79 €
94.02.03.04.02.14	Jl Amoreira	22 536,89 €	2 459,82 €	20 077,07 €
94.02.03.04.02.15	Jl Olho Marinho	28 500,96 €	3 736,43 €	24 764,53 €
94.02.03.04.02.16	Jl Vau	21 878,35 €	2 499,24 €	19 379,11 €
94.02.03.04.02.17	EB1 Obidos	23 441,12 €	1 954,64 €	21 486,48 €
94.02.03.04.02.18	EB1 Casais Brancos	14 550,03 €	1 277,63 €	13 272,40 €
94.02.03.04.02.19	EB1 Gaeiras	19 216,59 €	1 209,14 €	18 007,45 €
94.02.03.04.02.20	EB1 Gaeiras (antiga) Rua da Bomba	11 696,11 €	971,03 €	10 725,08 €
94.02.03.04.02.21	EB1 A-dos-Negros	26 147,96 €	2 144,39 €	24 003,57 €
94.02.03.04.02.22	EB1 Gracieira	25 151,83 €	2 200,91 €	22 950,92 €
94.02.03.04.02.23	EB1 Areirinha	12 829,20 €	1 136,54 €	11 692,66 €
94.02.03.04.02.24	EB1 Casais da Areia	1 914,12 €	123,29 €	1 790,83 €
94.02.03.04.02.25	EB1 Sancheira Pequena	960,44 €	71,50 €	888,94 €
94.02.03.04.02.26	EB1 Sancheira Grande	21 439,02 €	1 920,15 €	19 518,87 €
94.02.03.04.02.28	EB1 Bairro Srª da Luz	423,36 €		423,36 €
94.02.03.04.02.29	EB1 Trás do Outeiro	318,79 €		318,79 €
94.02.03.04.02.32	EB1 Sobral da Lagoa	12 102,98 €	993,48 €	11 109,50 €
94.02.03.04.02.33	EB1 Amoreira	53 816,26 €	4 748,40 €	49 067,86 €
94.02.03.04.02.34	EB1 Vale de Janelas	89,88 €		89,88 €
94.02.03.04.02.35	EB1 Vale Benfeito	789,76 €	64,14 €	725,62 €
94.02.03.04.02.36	EB1 Poço Salgueiro	567,57 €	48,16 €	519,41 €
94.02.03.04.02.37	EB1 Olho Marinho 1	20 360,14 €	1 754,83 €	18 605,31 €
94.02.03.04.02.38	EB1 Olho Marinho 2	18 813,02 €	1 547,36 €	17 265,66 €
94.02.03.04.02.39	EB1 Vau	4 553,35 €	348,09 €	4 205,26 €
94.02.03.04.02.40	Complexo Escolar dos Arcos	124 959,57 €	962,88 €	123 996,69 €
94.02.03.04.02.41	Complexo Escolar do Furadouro	288 861,94 €	33 763,02 €	255 098,92 €
94.02.03.04.02.42	Complexo Escolar do Alvito	134 894,39 €	2 153,05 €	132 741,34 €
94.02.03.04.02.43	EB2,3 Josefa de Obidos	233 077,99 €	3 229,35 €	229 848,64 €
94.02.03.04.02.99	Encargos Gerais das Escolas D'Obidos	43 559,04 €	5 057,17 €	38 501,87 €
94.02.03.04.03	Refeitório e Bufete	271 899,94 €	830,49 €	271 069,45 €
94.02.03.04.03.01	Refeitório/Cozinha	256 534,88 €	0,49 €	256 534,39 €
94.02.03.04.03.01.01	Refeitório - Complexo Escolar dos Arcos	88 067,79 €		88 067,79 €
94.02.03.04.03.01.02	Refeitório - Complexo Escolar do Furadouro	41 115,32 €		41 115,32 €
94.02.03.04.03.01.03	Refeitório - Complexo Escolar do Alvito	63 963,39 €		63 963,39 €
94.02.03.04.03.01.04	Refeitório - Escola Josefa de Obidos	56 306,74 €	0,49 €	56 306,25 €
94.02.03.04.03.01.05	Refeitório Municipal	7 081,64 €		7 081,64 €

94.02.03.04.03.02	Bar	5 411,06 €		5 411,06 €	
94.02.03.04.03.02.02	Bar - Complexo Escolar do Furadouro	5 411,06 €		5 411,06 €	
94.02.03.04.03.99	Encargos Gerais do SRB	9 954,00 €	830,00 €	9 124,00 €	
94.02.03.04.04	Transportes Escolares	8 707,11 €		8 707,11 €	
94.02.03.04.05	Animadores	252 010,90 €		252 010,90 €	
94.02.03.04.99	Encargos Gerais SRI	36 167,96 €	2 207,52 €	33 960,44 €	
94.02.03.05	Serviço de Bibliotecas e Arquivo Histórico (SBAH)	61 120,70 €	134,25 €	60 986,45 €	
94.02.03.05.01	Biblioteca Municipal	40 090,92 €	134,25 €	39 956,67 €	
94.02.03.05.99	Encargos Gerais do SBAH	21 029,78 €		21 029,78 €	
94.02.03.98	Viaturas	11 090,23 €	17 126,77 €		6 036,54 €
94.02.03.98.01	57-68-JN	1 288,08 €	3 084,84 €		1 796,76 €
94.02.03.98.03	95-CO-81 - BMC Probus	4 111,34 €	7 250,97 €		3 139,63 €
94.02.03.98.04	20-HB-41	1 771,96 €	1 989,90 €		217,94 €
94.02.03.98.05	87-31-OR	3 918,85 €	4 801,06 €		882,21 €
94.02.03.99	Encargos Gerais da Educação	61 589,31 €	10 835,54 €	50 753,77 €	
94.02.04	Divisão de Planeamento e Gestão Urbanística	275 544,75 €	162 942,60 €	112 602,15 €	
94.02.04.01	Secção Loteamentos e Obras Particulares (SLOP)	76 559,67 €	133 144,51 €		56 584,84 €
94.02.04.02	Serviço de Fisc. Mun. e de Obras Particular(SFMOP)	53 646,86 €	29 765,35 €	23 881,51 €	
94.02.04.02.01	Fiscalização Municipal (FM)	19 596,56 €	21 294,98 €		1 698,42 €
94.02.04.02.02	Fiscalização de Obras particulares (SFOP)	110,18 €		110,18 €	
94.02.04.02.98	Viaturas	4 988,55 €	3 930,16 €	1 058,39 €	
94.02.04.02.98.02	58-15-FP	2 751,00 €	2 536,24 €	214,76 €	
94.02.04.02.98.03	28-21-TS - nºInv:19642	2 237,55 €	1 393,92 €	843,63 €	
94.02.04.02.99	Encargos Gerais SFMOP	28 951,57 €	4 540,21 €	24 411,36 €	
94.02.04.03	Sistema de Informação Geográfica (SIG)	24 488,79 €	32,74 €	24 456,05 €	
94.02.04.04	Gabinete de Planeamento	20 832,30 €		20 832,30 €	
94.02.04.05	Serviço de Arqueologia	41 877,42 €		41 877,42 €	
94.02.04.99	Encargos Gerais DPGU	58 139,71 €		58 139,71 €	
94.02.05	Divisão de Governança	494 649,70 €	18 437,64 €	476 212,06 €	
94.02.05.01	Subdivisão de Recursos Humanos (SRH)	163 363,84 €	6 861,44 €	156 502,40 €	
94.02.05.01.01	Secção de Recursos Humanos	163 363,84 €	6 861,44 €	156 502,40 €	
94.02.05.01.01.01	ADSE	27 604,04 €		27 604,04 €	
94.02.05.01.01.02	Contratos de Emprego Inserção (POC'S)	18 007,96 €	5 598,49 €	12 409,47 €	
94.02.05.01.01.03	Formação Profissional	6 375,30 €		6 375,30 €	
94.02.05.01.01.06	Segurança e Saúde no trabalho	357,98 €		357,98 €	
94.02.05.01.01.07	Avaliação Psicológica	2 639,84 €		2 639,84 €	
94.02.05.01.01.08	Concursos de Pessoal	9 776,40 €		9 776,40 €	
94.02.05.01.01.99	Encargos Gerais SRH	98 602,32 €	1 262,95 €	97 339,37 €	
94.02.05.02	Serviço de Inovação e Capacitação (SIC)	18 534,10 €		18 534,10 €	
94.02.05.05	Serviço de Gestão de Sistemas de Informação (SGSI)	233 797,02 €	9 196,20 €	224 600,82 €	
94.02.05.05.01	Informática e Telecomunicações	134 994,21 €	2 127,84 €	132 866,37 €	
94.02.05.05.02	Telefones	1 232,90 €	597,25 €	635,65 €	
94.02.05.05.03	Manutenção e Segurança das Instalações	28 544,93 €		28 544,93 €	
94.02.05.05.04	Programa "Óbidos Território Inteligente"	19 426,68 €		19 426,68 €	
94.02.05.05.99	Encargos Gerais (SGSI)	49 598,30 €	6 471,11 €	43 127,19 €	
94.02.05.06	Serviço de Desenvolvimento Comunitário (SDC)	78 954,74 €	2 380,00 €	76 574,74 €	
94.02.05.06.01	Projeto Identidade - Teatro	2 595,00 €	225,00 €	2 370,00 €	
94.02.05.06.04	Programa Ativa-te	12 539,47 €	2 155,00 €	10 384,47 €	

94.02.05.06.05	IPRI-Curso de Verão 2021	2 941,85 €		2 941,85 €
94.02.05.06.99	Encargos Gerais SDC	60 878,42 €		60 878,42 €
94.02.06	Divisão de Coesão Territorial	1 983 668,56 €	131 365,60 €	1 852 302,96 €
94.02.06.01	Subdivisão de Cultura e Turismo (SCT)	675 651,08 €	26 416,42 €	649 234,66 €
94.02.06.01.01	Serviço de Turismo e Património Cultural	670 706,63 €	26 416,42 €	644 290,21 €
94.02.06.01.01.01	Turismo e Eventos	13 234,94 €	49,37 €	13 185,57 €
94.02.06.01.01.03	Rede Municipal de Museus e Galerias	59 498,39 €	3 696,23 €	55 802,16 €
94.02.06.01.01.03.02	Aquisição de Bens/Serviços	3 002,72 €		3 002,72 €
94.02.06.01.01.03.03	Museu Municipal	51 907,91 €	3 587,24 €	48 320,67 €
94.02.06.01.01.03.04	Museu de Abílio de Matos e Silva	4 587,76 €	108,99 €	4 478,77 €
94.02.06.01.01.04	Óbidos Vila Literária - FÓLIO	267 152,47 €	6 419,50 €	260 732,97 €
94.02.06.01.01.05	Programação Cultural Rede-Operação 5Mun,5Cul,5Sen	4 167,38 €		4 167,38 €
94.02.06.01.01.06	Rede Cultura 2027	109,30 €		109,30 €
94.02.06.01.01.07	Projeto Cela	8 660,49 €	307,26 €	8 353,23 €
94.02.06.01.01.08	Apoios a Coletividades Culturais e Recreativas	62 000,00 €		62 000,00 €
94.02.06.01.01.11	Programa Promoção do Destino de Óbidos	2 395,40 €	170,00 €	2 225,40 €
94.02.06.01.01.12	Segredos de Óbidos e Memórias de Natal	377,63 €		377,63 €
94.02.06.01.01.13	Sipo Junior 2021	1 000,00 €		1 000,00 €
94.02.06.01.01.14	Residências Criativas (Literárias)	1 571,20 €		1 571,20 €
94.02.06.01.01.15	SIPO 2021	63,85 €		63,85 €
94.02.06.01.01.16	FOLIO - LIVING STREET	26 115,97 €	300,00 €	25 815,97 €
94.02.06.01.01.17	FOLIO - BOÊMIA	4 628,30 €		4 628,30 €
94.02.06.01.01.98	Viaturas	8 793,89 €	5 057,29 €	3 736,60 €
94.02.06.01.01.98.01	61-77-VL	4 103,97 €	2 123,69 €	1 980,28 €
94.02.06.01.01.98.02	73-61-ZA	1 715,17 €	1 536,07 €	179,10 €
94.02.06.01.01.98.03	84-AU-14	2 974,75 €	1 397,53 €	1 577,22 €
94.02.06.01.01.99	Encargos Gerais STPC	210 937,42 €	10 416,77 €	200 520,65 €
94.02.06.01.99	Encargos Gerais SCT	4 944,45 €		4 944,45 €
94.02.06.02	Serviço de Coesão Social	361 074,86 €	20 375,67 €	340 699,19 €
94.02.06.02.01	Apoio Social a Municípios desfavorecidos	61,54 €		61,54 €
94.02.06.02.01.01	CPCJ	61,54 €		61,54 €
94.02.06.02.02	Apoio aos Idosos	13 500,11 €	3 195,29 €	10 304,82 €
94.02.06.02.03	Saúde	103 984,63 €	13 414,39 €	90 570,24 €
94.02.06.02.03.01	Enxoval do Recém-Nascido	50 193,05 €	8 605,30 €	41 587,75 €
94.02.06.02.03.03	Extensões de Saúde	53 791,58 €	4 809,09 €	48 982,49 €
94.02.06.02.03.03.01	Extensão de Saúde - Olho Marinho	22 269,29 €	3 422,42 €	18 846,87 €
94.02.06.02.03.03.02	Extensão de Saúde - Amoreira	10 670,53 €	920,77 €	9 749,76 €
94.02.06.02.03.03.03	Extensão de Saúde - Gaeiras	2 636,52 €		2 636,52 €
94.02.06.02.03.03.04	Extensão de Saúde - A-dos-Negros	18 215,24 €	465,90 €	17 749,34 €
94.02.06.02.04	Habitação Social	17 570,45 €	1 673,16 €	15 897,29 €
94.02.06.02.04.10	Edifícios 2, 6 Fogos Hab. Social Amoreira	13 247,68 €	1 278,87 €	11 968,81 €
94.02.06.02.04.13	Habitação Social Loteamento da Cerca - Gaeiras	3 342,28 €	394,29 €	2 947,99 €
94.02.06.02.04.15	Habitação Lote 5 - Casas Pré-Fabricadas	980,49 €		980,49 €
94.02.06.02.05	Programa de apoios a Instituição Intervenção Social	129 600,00 €		129 600,00 €
94.02.06.02.99	Encargos Gerais do SCS	96 358,13 €	2 092,83 €	94 265,30 €
94.02.06.03	Serviço de Juventude	26 960,79 €		26 960,79 €
94.02.06.04	Serviço de Desporto, Saúde e Bem-Estar	919 981,83 €	84 573,51 €	835 408,32 €
94.02.06.04.01	Complexo Desportivo	785 163,07 €	64 291,77 €	720 871,30 €

94.02.06.04.01.01	Piscina Municipal	291 740,51 €	26 560,45 €	265 180,06 €	
94.02.06.04.01.02	Pavilhão Gimnodesportivo	18 059,64 €		18 059,64 €	
94.02.06.04.01.03	Estádio Municipal	205 854,62 €	33 397,51 €	172 457,11 €	
94.02.06.04.01.99	Encargos Gerais do Complexo Desportivo	269 508,30 €	4 333,81 €	265 174,49 €	
94.02.06.04.02	Apoios ao Desporto	27 350,00 €		27 350,00 €	
94.02.06.04.02.01	Apoios a Colectividades Desportivas	27 350,00 €		27 350,00 €	
94.02.06.04.03	Óbidos + Ativo	17 057,27 €	1 245,59 €	15 811,68 €	
94.02.06.04.03.01	Atividades Regulares e Eventos Desportivos	16 781,93 €	1 245,59 €	15 536,34 €	
94.02.06.04.03.02	#NOME?	198,44 €		198,44 €	
94.02.06.04.03.04	Gabinete Óbidos +Ativo	76,90 €		76,90 €	
94.02.06.04.04	Percursos Pedestres da Rede Municipal de Óbidos	5 081,42 €		5 081,42 €	
94.02.06.04.05	Projeto no ambito do PO Mar2020	17 156,47 €	16 475,17 €	681,30 €	
94.02.06.04.97	Maquinas/Equipamentos/Ferramentas	97,21 €		97,21 €	
94.02.06.04.97.06	MÁQ. Lavar de Alta Pressão MF137 - NºInv:31029	97,21 €		97,21 €	
94.02.06.04.98	Viaturas	277,84 €	1 539,20 €		1 261,36 €
94.02.06.04.98.01	84 -AU-15	277,84 €	1 539,20 €		1 261,36 €
94.02.06.04.99	Encargos Gerais do SD	67 798,55 €	1 021,78 €	66 776,77 €	
94.03	Executivo Municipal	1 986 189,99 €	172 652,10 €	1 813 537,89 €	
94.03.01	Protocolos	457 806,37 €		457 806,37 €	
94.03.01.02	Bombeiros Voluntários de Óbidos	222 530,01 €		222 530,01 €	
94.03.01.03	Fábricas da Igreja	67 162,48 €		67 162,48 €	
94.03.01.04	Casa do Povo de Óbidos	15 591,80 €		15 591,80 €	
94.03.01.05	Associação Hípica "O Cavalo de Óbidos"	3 052,50 €		3 052,50 €	
94.03.01.08	Partilha Ajuda Solidária do Oeste	1 000,00 €		1 000,00 €	
94.03.01.09	Associação Socorro Gaeirense	65 166,78 €		65 166,78 €	
94.03.01.10	União Filarmónica de A-da-Gorda	24 630,00 €		24 630,00 €	
94.03.01.11	Associação Just a Change	19 568,90 €		19 568,90 €	
94.03.01.12	Associação Dignitude	11 621,45 €		11 621,45 €	
94.03.01.13	Associação Beneficiários Plano Rega Baixas Óbidos	42,14 €		42,14 €	
94.03.01.15	Associação Tempos Brilhantes	20 332,00 €		20 332,00 €	
94.03.01.16	LPN - Liga para a Protecção de Natureza	3 108,31 €		3 108,31 €	
94.03.01.17	IPL - Instituto Politecnico de Leiria	4 000,00 €		4 000,00 €	
94.03.05	Quotizações	17 970,10 €		17 970,10 €	
94.03.05.01	AMO +	1 200,00 €		1 200,00 €	
94.03.05.02	Oeste Sustentável	10 000,00 €		10 000,00 €	
94.03.05.03	BAD - Assoc Port Bibliotecas Arq e Documentalistas	180,00 €		180,00 €	
94.03.05.04	Leader Oeste	60,00 €		60,00 €	
94.03.05.05	COTHN - Centro Operativo Tecn. Hort. Nacional	500,00 €		500,00 €	
94.03.05.10	ANMP	4 930,10 €		4 930,10 €	
94.03.05.11	CCPM-Câmara de Comércio Portugal Moçambique	600,00 €		600,00 €	
94.03.05.12	FABLABs Portugal	500,00 €		500,00 €	
94.03.06	FAM - Fundo de Apoio às Microempresas	1 894,52 €		1 894,52 €	
94.03.08	Alienação de Bens	133 940,04 €	60 000,00 €	73 940,04 €	
94.03.09	Juntas de Freguesia	1 061 643,19 €	65 817,96 €	995 825,23 €	
94.03.09.01	Gaeiras	160 587,79 €	12 300,87 €	148 286,92 €	
94.03.09.01.01	Despesa Corrente	9 564,86 €	1 200,32 €	8 364,54 €	
94.03.09.01.02	Despesa de Capital	150 388,89 €	11 100,55 €	139 288,34 €	
94.03.09.01.04	Outros	634,04 €		634,04 €	

94.03.09.02	A-dos-Negros	268 096,74 €	9 355,52 €	258 741,22 €
94.03.09.02.01	Despesa Corrente	23 592,69 €	5 718,65 €	17 874,04 €
94.03.09.02.02	Despesa de Capital	243 888,04 €	3 636,87 €	240 251,17 €
94.03.09.02.04	Outros	616,01 €		616,01 €
94.03.09.03	Amoreira	83 194,12 €	4 006,81 €	79 187,31 €
94.03.09.03.01	Despesa Corrente	17 174,95 €	2 915,22 €	14 259,73 €
94.03.09.03.02	Despesa de Capital	65 673,11 €	1 091,59 €	64 581,52 €
94.03.09.03.04	Outros	346,06 €		346,06 €
94.03.09.04	Sobral da Lagoa, Santa Maria e São Pedro	268 257,20 €	12 731,59 €	255 525,61 €
94.03.09.04.01	Despesa Corrente	29 298,28 €	4 666,14 €	24 632,14 €
94.03.09.04.02	Despesa de Capital	237 771,73 €	8 065,45 €	229 706,28 €
94.03.09.04.04	Outros	1 187,19 €		1 187,19 €
94.03.09.05	Vau	85 104,20 €	7 686,67 €	77 417,53 €
94.03.09.05.01	Despesa Corrente	14 886,79 €	3 095,85 €	11 790,94 €
94.03.09.05.02	Despesa Capital	69 872,71 €	4 590,82 €	65 281,89 €
94.03.09.05.04	Outros	344,70 €		344,70 €
94.03.09.06	Usseira	66 482,70 €	5 590,50 €	60 892,20 €
94.03.09.06.01	Despesa Corrente	7 411,24 €	853,12 €	6 558,12 €
94.03.09.06.02	Despesa Capital	58 727,41 €	4 737,38 €	53 990,03 €
94.03.09.06.04	Outros	344,05 €		344,05 €
94.03.09.07	Olho Marinho	129 920,44 €	14 146,00 €	115 774,44 €
94.03.09.07.01	Despesa Corrente	11 607,52 €	2 637,78 €	8 969,74 €
94.03.09.07.02	Despesa Capital	117 700,69 €	11 508,22 €	106 192,47 €
94.03.09.07.04	Outros	612,23 €		612,23 €
94.03.12	Comunidade Intermunicipal do Oeste	312 935,77 €	46 834,14 €	266 101,63 €
94.03.12.01	Despesa Corrente	256 327,18 €	46 302,39 €	210 024,79 €
94.03.12.01.01	Oeste Digital - Manutenção 2020	153,09 €	153,09 €	
94.03.12.01.05	Quotas - Corrente	22 375,44 €	1 725,36 €	20 650,08 €
94.03.12.01.19	Plano Int. Comb Ins Escolar R.Oeste-Aluno C-2ºAvis	4 371,78 €		4 371,78 €
94.03.12.01.24	Maria-Combate Alt Climáticas Oeste/Descarbonização	544,20 €		544,20 €
94.03.12.01.28	Trofeu Joaquim Agostinho	1 537,50 €		1 537,50 €
94.03.12.01.35	Bibliotecas Municipais da Região Oeste	416,67 €		416,67 €
94.03.12.01.36	Oeste Sustentável	1 011,73 €		1 011,73 €
94.03.12.01.37	Manutenção do Sistema Gismat	900,00 €		900,00 €
94.03.12.01.47	GTFI e Sapadores Florestais	6 590,19 €		6 590,19 €
94.03.12.01.52	Autoridade de Transportes	202 722,77 €	42 507,41 €	160 215,36 €
94.03.12.01.57	NHO - Novo Hospital do Oeste	4 143,87 €		4 143,87 €
94.03.12.01.62	Turismo Sustentável - Be Taste and Feel Oeste	455,97 €		455,97 €
94.03.12.01.63	SICO - Serv Intermunicipais de Compras Partilhadas	1 990,55 €	1 151,07 €	839,48 €
94.03.12.01.64	Apoio ao Combate da Pandemia Covid-19 Região Oeste	1 813,10 €		1 813,10 €
94.03.12.01.65	Oeste+Empresas/Oeste+Famílias	236,45 €		236,45 €
94.03.12.01.66	Grow Investment:Capacitação Est Reg Apoio Invest	1 777,80 €		1 777,80 €
94.03.12.01.67	Smart Beach (SAMA)	1 159,48 €	765,46 €	394,02 €
94.03.12.01.75	Oeste Portugal PT.COM (Oeste Surf)	815,31 €		815,31 €
94.03.12.01.76	Implementação do Investimento Integrado	3 311,28 €		3 311,28 €
94.03.12.02	Despesa de Capital	56 608,59 €	531,75 €	56 076,84 €
94.03.12.02.03	Quotas - Capital	709,85 €	59,81 €	650,04 €
94.03.12.02.04	Licenciamento Microsoft	1 275,44 €		1 275,44 €

94.03.12.02.15	Sist Int Videovigilância prev Incêndios Florestais	5 363,34 €		5 363,34 €	
94.03.12.02.20	Turismo Sustentável - Be Taste and Feel Oeste	2 541,91 €		2 541,91 €	
94.03.12.02.24	Grow Investment: Capacitação Est Reg Apoio Invest	556,29 €		556,29 €	
94.03.12.02.25	Smart Beach (SAMA)	665,32 €	471,94 €	193,38 €	
94.03.12.02.26	Oeste Digital 3.0 (SAMA)	45 223,44 €		45 223,44 €	
94.03.12.02.27	Oeste Portugal PT.COM (Oeste Surf)	273,00 €		273,00 €	
94.90	Correcções Diversas	172 174,32 €	168 185,62 €	3 988,70 €	
94.90.01	Correcções relativas a anos anteriores	15 182,23 €	50 619,70 €		35 437,47 €
94.90.02	Correcções relativas ao próprio ano	156 992,09 €	117 565,92 €	39 426,17 €	
94.91	IVA	11 515,73 €	285,22 €	11 230,51 €	
94.91.01	Anuais por cálculo do pro-rata definitivo	11 515,73 €	285,22 €	11 230,51 €	
94.93	Contribuições	996 852,34 €		996 852,34 €	
94.93.01	Segurança Social	411 882,41 €		411 882,41 €	
94.93.02	Caixa Geral de Aposentações	500 022,73 €		500 022,73 €	
94.93.03	SNS	84 947,20 €		84 947,20 €	
94.94	Impostos Municipais	253 951,25 €	11 832,04 €	242 119,21 €	
94.94.01	Encargos de Cobrança	253 951,25 €	11 832,04 €	242 119,21 €	
94.94.01.01	Imposto Municipal sobre Imóveis	91 247,92 €	932,77 €	90 315,15 €	
94.94.01.02	Imposto Único de Circulação	9 911,56 €	695,95 €	9 215,61 €	
94.94.01.03	Imposto Municipal s/Transmissões Onerosas Imóveis	152 791,77 €	10 203,32 €	142 588,45 €	
94.95	Bens de Domínio Público	1 248 245,66 €		1 248 245,66 €	
94.95.03	Viadutos, Arruamentos e Obras Complementares	1 233 959,90 €		1 233 959,90 €	
94.95.04	Rede Eléctrica do Concelho	14 285,76 €		14 285,76 €	
94.97	PERIODIZAÇÃO DE GASTOS	1 039 648,15 €	1 648 456,49 €		608 808,34 €
94.97.01	Duodécimos	1 039 648,15 €	1 648 456,49 €		608 808,34 €
94.97.01.01	Subsídio Férias/Férias/Subsídio de Natal/Encargos	596 607,95 €	614 979,05 €		18 371,10 €
94.97.01.03	Seguros de Obras de Arte	1 333,65 €	19,51 €	1 314,14 €	
94.97.01.04	Seguros de Incêndios e Outros	7 921,67 €		7 921,67 €	
94.97.01.05	Seguros da Frota	8 371,50 €		8 371,50 €	
94.97.01.08	Provisões para Riscos e Encargos		787 084,10 €		787 084,10 €
94.97.01.09	Acréscimos e Diferimentos	425 413,38 €	246 373,83 €	179 039,55 €	
95	ÁGUAS/SANEAMENTO/PLUVIAIS/RSU/LIMPEZA URBANA	3 453 048,90 €	525 085,11 €	2 927 963,79 €	
95.1	Abastecimento de Água	1 634 434,80 €	326 860,73 €	1 307 574,07 €	
95.1.01	Rede de Águas	49 926,12 €		49 926,12 €	
95.1.02	Aquisição de Água	1 269 171,52 €	206 940,55 €	1 062 230,97 €	
95.1.03	Serviços de Controlo da Qualidade das Águas	6 663,96 €		6 663,96 €	
95.1.04	Sistema de Óbidos	168 963,52 €	7 858,06 €	161 105,46 €	
95.1.04.01	Sub-sistema Resort do Bom Sucesso	13 339,08 €		13 339,08 €	
95.1.04.01.01	Zonas Medição e Controlo - Resort do Bom Sucesso	13 339,08 €		13 339,08 €	
95.1.04.01.01.02	Reservatório	9 259,44 €		9 259,44 €	
95.1.04.01.01.02.1	Reservatório - Resort do Bom Sucesso	9 259,44 €		9 259,44 €	
95.1.04.01.01.03	Estação Elevatória	3 634,16 €		3 634,16 €	
95.1.04.01.01.03.1	EE - Hidropressora Resort do Bom Sucesso	3 634,16 €		3 634,16 €	
95.1.04.01.01.04	Rede de Distribuição	445,48 €		445,48 €	
95.1.04.01.01.04.1	Rede de Distribuição - Resort do Bom Sucesso	445,48 €		445,48 €	
95.1.04.01.01.04.1.1	Obras de Remodelação	22,87 €		22,87 €	
95.1.04.01.01.04.1.5	Contadores	422,61 €		422,61 €	
95.1.04.02	Sub-sistema da Amoreira	19 919,52 €		19 919,52 €	

95.1.04.02.02	Reservatório	10 159,34 €		10 159,34 €
95.1.04.02.02.01	Reservatório - Furo JK8	3 999,96 €		3 999,96 €
95.1.04.02.02.02	Reservatório - Amoreira	6 159,38 €		6 159,38 €
95.1.04.02.05	Zona de Medição e Controlo - Amoreira	1 616,63 €		1 616,63 €
95.1.04.02.05.01	Rede de Distribuição	1 616,63 €		1 616,63 €
95.1.04.02.05.01.1	Rede de Distribuição-Amoreira	1 616,63 €		1 616,63 €
95.1.04.02.05.01.1.1	Obras de Remodelação	647,78 €		647,78 €
95.1.04.02.05.01.1.3	Ramais	471,10 €		471,10 €
95.1.04.02.05.01.1.4	Bocas de Incêndio	138,69 €		138,69 €
95.1.04.02.05.01.1.5	Contadores	359,06 €		359,06 €
95.1.04.02.06	Zona de Medição e Controlo - Vau	8 143,55 €		8 143,55 €
95.1.04.02.06.01	Reservatório	7 270,73 €		7 270,73 €
95.1.04.02.06.01.1	Reservatório - Vau	3 275,17 €		3 275,17 €
95.1.04.02.06.01.2	Reservatório Royal D'Óbidos	3 995,56 €		3 995,56 €
95.1.04.02.06.04	Rede de Distribuição	872,82 €		872,82 €
95.1.04.02.06.04.1	Rede de Distribuição-Vau/Casais do Rio	872,82 €		872,82 €
95.1.04.02.06.04.1.1	Obras de Remodelação	198,91 €		198,91 €
95.1.04.02.06.04.1.3	Ramais	249,88 €		249,88 €
95.1.04.02.06.04.1.4	Bocas de Incêndio	53,62 €		53,62 €
95.1.04.02.06.04.1.5	Contadores	370,41 €		370,41 €
95.1.04.03	Sub-sistema do Arelho	4 226,72 €	456,96 €	3 769,76 €
95.1.04.03.01	Captação	171,48 €		171,48 €
95.1.04.03.01.01	Furo RA10	171,48 €		171,48 €
95.1.04.03.03	Reservatório	399,96 €		399,96 €
95.1.04.03.03.01	Reservatório - Arelho	399,96 €		399,96 €
95.1.04.03.04	Zona de Medição e controlo-Arelho	3 655,28 €	456,96 €	3 198,32 €
95.1.04.03.04.01	Estação Elevatória	3 340,85 €	456,96 €	2 883,89 €
95.1.04.03.04.01.1	EE - Hidropressora Arelho	3 340,85 €	456,96 €	2 883,89 €
95.1.04.03.04.02	Rede de Distribuição	314,43 €		314,43 €
95.1.04.03.04.02.1	Rede de Distribuição- Hidropressora Arelho	314,43 €		314,43 €
95.1.04.03.04.02.1.1	Obras de Remodelação	159,65 €		159,65 €
95.1.04.03.04.02.1.3	Ramais	128,65 €		128,65 €
95.1.04.03.04.02.1.5	Contadores	26,13 €		26,13 €
95.1.04.04	Sub-sistema da Areirinha	3 914,41 €		3 914,41 €
95.1.04.04.01	Captação	96,00 €		96,00 €
95.1.04.04.01.01	Furo - Areirinha	96,00 €		96,00 €
95.1.04.04.02	Reservatório	3 152,64 €		3 152,64 €
95.1.04.04.02.01	Reservatório - Areirinha	3 152,64 €		3 152,64 €
95.1.04.04.04	Zona de Medição Controlo-Hidropressora Areirinha	5,18 €		5,18 €
95.1.04.04.04.01	Estação Elevatória	5,18 €		5,18 €
95.1.04.04.04.01.1	EE - Areirinha	5,18 €		5,18 €
95.1.04.04.05	Zona de Medição Controlo-Areirinha (Zona Baixa)	75,77 €		75,77 €
95.1.04.04.05.01	Rede de Distribuição	75,77 €		75,77 €
95.1.04.04.05.01.1	Rede de Distribuição - Areirinha (Zona Baixa)	75,77 €		75,77 €
95.1.04.04.05.01.1.1	Obras de Remodelação	17,81 €		17,81 €
95.1.04.04.05.01.1.3	Ramais	32,99 €		32,99 €
95.1.04.04.05.01.1.5	Contadores	24,97 €		24,97 €
95.1.04.04.06	Zona de Medição Controlo-Madalena	584,82 €		584,82 €

95.1.04.04.06.01	Reservatório	584,82 €		584,82 €
95.1.04.04.06.01.1	Reservatório - Quinta do cabeça	584,82 €		584,82 €
95.1.04.05	Sub-sistema da Praia D'el Rey	26 485,92 €	47,58 €	26 438,34 €
95.1.04.05.01	Captação	891,81 €	14,56 €	877,25 €
95.1.04.05.01.01	Furo PDR1	12,00 €		12,00 €
95.1.04.05.01.02	Furo PDR2	15,00 €		15,00 €
95.1.04.05.01.03	Furo PDR3	391,32 €		391,32 €
95.1.04.05.01.04	Furo PDR4	231,96 €		231,96 €
95.1.04.05.01.05	Furo PDR5	156,54 €		156,54 €
95.1.04.05.01.06	Furo PDR6	84,99 €	14,56 €	70,43 €
95.1.04.05.02	Adução		33,02 €	33,02 €
95.1.04.05.02.01	PDR1 - Reservatório Béltico		33,02 €	33,02 €
95.1.04.05.03	Reservatório	6 566,40 €		6 566,40 €
95.1.04.05.03.01	Reservatório - Béltico	6 566,40 €		6 566,40 €
95.1.04.05.04	Estação Elevatória	18 872,80 €		18 872,80 €
95.1.04.05.04.01	EE - Béltico	18 872,80 €		18 872,80 €
95.1.04.05.05	Zona de Medição e controlo - Praia D'el Rey	154,91 €		154,91 €
95.1.04.05.05.01	Rede de Distribuição	154,91 €		154,91 €
95.1.04.05.05.01.1	Rede de Distribuição - Praia D'el Rey	154,91 €		154,91 €
95.1.04.05.05.01.1.1	Obras de Remodelação	49,66 €		49,66 €
95.1.04.05.05.01.1.3	Ramais	47,54 €		47,54 €
95.1.04.05.05.01.1.5	Contadores	57,71 €		57,71 €
95.1.04.06	Sub-sistema do Bom Sucesso	32 357,86 €	16,03 €	32 341,83 €
95.1.04.06.01	Captação	1 776,45 €		1 776,45 €
95.1.04.06.01.01	Furo JK4	1 776,45 €		1 776,45 €
95.1.04.06.04	Reservatório	23 533,38 €		23 533,38 €
95.1.04.06.04.01	Reservatório - JK4	1 201,56 €		1 201,56 €
95.1.04.06.04.02	Reservatório - Cabeço da Serra	22 331,82 €		22 331,82 €
95.1.04.06.05	Zona de Medição e Controlo - Bom Sucesso/Casalito	4 990,39 €		4 990,39 €
95.1.04.06.05.01	Rede de Distribuição	988,39 €		988,39 €
95.1.04.06.05.01.1	Rede de Distribuição - Bom Sucesso	720,62 €		720,62 €
95.1.04.06.05.01.1.1	Obras de remodelação	232,45 €		232,45 €
95.1.04.06.05.01.1.3	Ramais	81,40 €		81,40 €
95.1.04.06.05.01.1.4	Bocas de Incêndio	11,97 €		11,97 €
95.1.04.06.05.01.1.5	Contadores	394,80 €		394,80 €
95.1.04.06.05.01.2	Rede de Distribuição - Casalito	267,77 €		267,77 €
95.1.04.06.05.01.2.1	Obras de remodelação	34,01 €		34,01 €
95.1.04.06.05.01.2.3	Ramais	35,71 €		35,71 €
95.1.04.06.05.01.2.5	Contadores	198,05 €		198,05 €
95.1.04.06.05.02	Reservatório	4 002,00 €		4 002,00 €
95.1.04.06.05.02.1	Reservatório-Casalito	4 002,00 €		4 002,00 €
95.1.04.06.06	Zona Med Cont-R. Falésia d'El Rey-West Cliff	2 057,64 €	16,03 €	2 041,61 €
95.1.04.06.06.01	Rede de Distribuição	2 057,64 €	16,03 €	2 041,61 €
95.1.04.06.06.01.1	Rede de Dist-R. Falésia d'El Rey-West Cliff	2 057,64 €	16,03 €	2 041,61 €
95.1.04.06.06.01.1.1	Obras de remodelação	571,10 €		571,10 €
95.1.04.06.06.01.1.3	Ramais	444,32 €	16,03 €	428,29 €
95.1.04.06.06.01.1.5	Contadores	1 042,22 €		1 042,22 €
95.1.04.07	Sub-sistema do Bairro da Senhora da Luz	22 838,76 €	7 109,07 €	15 729,69 €

95.1.04.07.01	Captação	2 452,98 €	6 968,49 €		4 515,51 €
95.1.04.07.01.01	Furo RA1	1 954,62 €	6 968,49 €		5 013,87 €
95.1.04.07.01.02	Furo RA2	244,20 €		244,20 €	
95.1.04.07.01.03	Furo RA3	35,04 €		35,04 €	
95.1.04.07.01.04	Furo RA5	128,04 €		128,04 €	
95.1.04.07.01.05	Furo RA8	56,04 €		56,04 €	
95.1.04.07.01.06	Furo RA12	35,04 €		35,04 €	
95.1.04.07.02	Adutora	124,36 €		124,36 €	
95.1.04.07.02.06	Reservatório Bairro - Reservatório Santo Antão	124,36 €		124,36 €	
95.1.04.07.03	Estação Elevatória	3 963,66 €		3 963,66 €	
95.1.04.07.03.01	EE - Bairro Srª da Luz	2 380,91 €		2 380,91 €	
95.1.04.07.03.02	EE - Campo de Futebol Óbidos	1 582,75 €		1 582,75 €	
95.1.04.07.04	Reservatório	6 279,48 €		6 279,48 €	
95.1.04.07.04.01	Reservatório - Bairro Srª da Luz	3 200,04 €		3 200,04 €	
95.1.04.07.04.02	Reservatório - Santo Antão	3 079,44 €		3 079,44 €	
95.1.04.07.05	Zona de Medição e Controlo - Santo Antão	3 739,05 €	137,20 €	3 601,85 €	
95.1.04.07.05.01	Rede de Distribuição	3 739,05 €	137,20 €	3 601,85 €	
95.1.04.07.05.01.1	Rede de Distribuição - Bairro Srª da Luz	696,31 €		696,31 €	
95.1.04.07.05.01.1.1	Obras de Remodelação	265,03 €		265,03 €	
95.1.04.07.05.01.1.3	Ramais	273,76 €		273,76 €	
95.1.04.07.05.01.1.5	Contadores	157,52 €		157,52 €	
95.1.04.07.05.01.2	Rede de Distribuição - Casais Avarela	1,06 €		1,06 €	
95.1.04.07.05.01.2.5	Contadores	1,06 €		1,06 €	
95.1.04.07.05.01.3	Rede de Distribuição - Trás-do-Outeiro	451,60 €	12,50 €	439,10 €	
95.1.04.07.05.01.3.1	Obras de Remodelação	207,47 €	12,50 €	194,97 €	
95.1.04.07.05.01.3.3	Ramais	103,84 €		103,84 €	
95.1.04.07.05.01.3.4	Bocas de Incêndio	17,99 €		17,99 €	
95.1.04.07.05.01.3.5	Contadores	122,30 €		122,30 €	
95.1.04.07.05.01.4	Rede de Distribuição - Carregal	532,94 €		532,94 €	
95.1.04.07.05.01.4.1	Obras de Remodelação	69,74 €		69,74 €	
95.1.04.07.05.01.4.3	Ramais	355,06 €		355,06 €	
95.1.04.07.05.01.4.5	Contadores	108,14 €		108,14 €	
95.1.04.07.05.01.5	Rede de Distribuição - Senhor da Pedra	337,49 €		337,49 €	
95.1.04.07.05.01.5.1	Obras de Remodelação	100,17 €		100,17 €	
95.1.04.07.05.01.5.3	Ramais	46,08 €		46,08 €	
95.1.04.07.05.01.5.4	Bocas de Incêndio	92,65 €		92,65 €	
95.1.04.07.05.01.5.5	Contadores	98,59 €		98,59 €	
95.1.04.07.05.01.6	Rede de Distribuição - Óbidos (Zona Baixa)	1 719,65 €	124,70 €	1 594,95 €	
95.1.04.07.05.01.6.1	Obras de Remodelação	727,80 €		727,80 €	
95.1.04.07.05.01.6.3	Ramais	756,49 €	124,70 €	631,79 €	
95.1.04.07.05.01.6.4	Bocas de Incêndio	24,19 €		24,19 €	
95.1.04.07.05.01.6.5	Contadores	211,17 €		211,17 €	
95.1.04.07.06	Zona de Medição e Controlo - Hidroressora Óbidos	1 113,33 €	3,00 €	1 110,33 €	
95.1.04.07.06.01	Estação Elevatória	323,04 €	3,00 €	320,04 €	
95.1.04.07.06.01.1	EE - Hidroressora Óbidos	323,04 €	3,00 €	320,04 €	
95.1.04.07.06.02	Rede de Distribuição	790,29 €		790,29 €	
95.1.04.07.06.02.1	Rede de Distribuição - Hidroressora Óbidos	790,29 €		790,29 €	
95.1.04.07.06.02.1.1	Obras de Remodelação	197,05 €		197,05 €	

95.1.04.07.06.02.1.3	Ramais	139,49 €		139,49 €
95.1.04.07.06.02.1.5	Contadores	453,75 €		453,75 €
95.1.04.07.07	Zona de Medição e Controlo - Sobral da Lagoa	5 165,90 €	0,38 €	5 165,52 €
95.1.04.07.07.01	Reservatório	4 071,04 €	0,38 €	4 070,66 €
95.1.04.07.07.01.1	Reservatório - Sobral da Lagoa	4 071,04 €	0,38 €	4 070,66 €
95.1.04.07.07.02	Adutora	134,54 €		134,54 €
95.1.04.07.07.02.1	EE Campo Futebol Óbidos-Reservatório Sobral Lagoa	134,54 €		134,54 €
95.1.04.07.07.03	Rede de Distribuição	960,32 €		960,32 €
95.1.04.07.07.03.1	Rede de Distribuição - Sobral da Lagoa	960,32 €		960,32 €
95.1.04.07.07.03.1.1	Obras de Remodelação	81,81 €		81,81 €
95.1.04.07.07.03.1.3	Ramais	226,81 €		226,81 €
95.1.04.07.07.03.1.5	Contadores	651,70 €		651,70 €
95.1.04.08	Sub-sistema do Bairro+Águas do Oeste	34 245,62 €	89,02 €	34 156,60 €
95.1.04.08.01	Zonas de Medição e Controlo - Usseira	9 269,22 €	2,04 €	9 267,18 €
95.1.04.08.01.01	Reservatório	5 745,84 €	2,04 €	5 743,80 €
95.1.04.08.01.01.1	Reservatório - Usseira	5 745,84 €	2,04 €	5 743,80 €
95.1.04.08.01.02	Adutora	724,10 €		724,10 €
95.1.04.08.01.02.1	EE Campo de Futebol Óbidos - Reservatório Usseira	220,90 €		220,90 €
95.1.04.08.01.02.2	EE Rua Manuel Teotónio - Usseira	503,20 €		503,20 €
95.1.04.08.01.03	Rede de Distribuição	2 799,28 €		2 799,28 €
95.1.04.08.01.03.1	Rede de Distribuição - Usseira (Baixa)	1 240,94 €		1 240,94 €
95.1.04.08.01.03.1.1	Obras de Remodelação	394,85 €		394,85 €
95.1.04.08.01.03.1.3	Ramais	367,54 €		367,54 €
95.1.04.08.01.03.1.5	Contadores	478,55 €		478,55 €
95.1.04.08.01.03.2	Rede de Distribuição - Graciosa	597,43 €		597,43 €
95.1.04.08.01.03.2.1	Obras de Remodelação	306,20 €		306,20 €
95.1.04.08.01.03.2.3	Ramais	151,36 €		151,36 €
95.1.04.08.01.03.2.5	Contadores	139,87 €		139,87 €
95.1.04.08.01.03.3	Rede de Distribuição - Casais Brancos	265,65 €		265,65 €
95.1.04.08.01.03.3.1	Obras de Remodelação	135,29 €		135,29 €
95.1.04.08.01.03.3.3	Ramais	80,95 €		80,95 €
95.1.04.08.01.03.3.5	Contadores	49,41 €		49,41 €
95.1.04.08.01.03.4	Rede de Distribuição - Casais da Navalha	156,60 €		156,60 €
95.1.04.08.01.03.4.1	Obras de Remodelação	13,05 €		13,05 €
95.1.04.08.01.03.4.3	Ramais	45,69 €		45,69 €
95.1.04.08.01.03.4.5	Contadores	97,86 €		97,86 €
95.1.04.08.01.03.6	Rede de Distribuição - Capeleira	538,66 €		538,66 €
95.1.04.08.01.03.6.1	Obras de Remodelação	201,66 €		201,66 €
95.1.04.08.01.03.6.3	Ramais	174,56 €		174,56 €
95.1.04.08.01.03.6.4	Bocas de Incêndio	88,91 €		88,91 €
95.1.04.08.01.03.6.5	Contadores	73,53 €		73,53 €
95.1.04.08.02	Zonas de Medição e Controlo-Hidropressora Usseira	2 559,42 €		2 559,42 €
95.1.04.08.02.01	Estação Elevatória	2 424,33 €		2 424,33 €
95.1.04.08.02.01.1	EE - Hidropressora Usseira	2 424,33 €		2 424,33 €
95.1.04.08.02.02	Rede de Distribuição	135,09 €		135,09 €
95.1.04.08.02.02.1	Rede de Distribuição - Hidropressora Usseira	135,09 €		135,09 €
95.1.04.08.02.02.1.1	Obras de Remodelação	28,28 €		28,28 €
95.1.04.08.02.02.1.3	Ramais	25,08 €		25,08 €

95.1.04.08.02.02.1.5	Contadores	81,73 €		81,73 €
95.1.04.08.03	Zonas de Medição e Controlo - Gaeiras	15 266,35 €	86,96 €	15 179,39 €
95.1.04.08.03.01	Reservatório	6 241,43 €		6 241,43 €
95.1.04.08.03.01.1	Reservatório - Gaeiras	6 241,43 €		6 241,43 €
95.1.04.08.03.02	Adutora	955,27 €		955,27 €
95.1.04.08.03.02.1	EE Campo de Futebol Obidos - Reservatório Gaeiras	83,10 €		83,10 €
95.1.04.08.03.02.3	Reservatório Gaeiras - Reservatório S. Pequena	872,17 €		872,17 €
95.1.04.08.03.03	Rede de Distribuição	8 069,65 €	86,96 €	7 982,69 €
95.1.04.08.03.03.1	Rede de Distribuição - Gaeiras	6 324,34 €	86,96 €	6 237,38 €
95.1.04.08.03.03.1.1	Obras de Remodelação	1 316,11 €	86,96 €	1 229,15 €
95.1.04.08.03.03.1.3	Ramais	743,57 €		743,57 €
95.1.04.08.03.03.1.4	Bocas de Incêndio	115,58 €		115,58 €
95.1.04.08.03.03.1.5	Contadores	768,06 €		768,06 €
95.1.04.08.03.03.1.7	Redutoras de Pressão	3 381,02 €		3 381,02 €
95.1.04.08.03.03.2	Rede de Distribuição - Zona Industrial	1 505,16 €		1 505,16 €
95.1.04.08.03.03.2.1	Obras de Remodelação	6,68 €		6,68 €
95.1.04.08.03.03.2.2	Obras de Ampliação	905,95 €		905,95 €
95.1.04.08.03.03.2.3	Ramais	567,56 €		567,56 €
95.1.04.08.03.03.2.5	Contadores	24,97 €		24,97 €
95.1.04.08.03.03.3	Rede de Distribuição - Casais da Areia	181,34 €		181,34 €
95.1.04.08.03.03.3.1	Obras de Remodelação	98,84 €		98,84 €
95.1.04.08.03.03.3.5	Contadores	82,50 €		82,50 €
95.1.04.08.03.03.4	Rede de Distribuição - Quinta do Carvalhedo	21,50 €		21,50 €
95.1.04.08.03.03.4.3	Ramais	21,50 €		21,50 €
95.1.04.08.03.03.5	Rede de Distribuição - Casais do Alvito	37,31 €		37,31 €
95.1.04.08.03.03.5.1	Obras de Remodelação	37,31 €		37,31 €
95.1.04.08.04	Zonas de Medição e Controlo - A-dos-Negros	2 263,04 €		2 263,04 €
95.1.04.08.04.01	Reservatório	1 399,51 €		1 399,51 €
95.1.04.08.04.01.1	Reservatório - A-dos-Negros	1 399,51 €		1 399,51 €
95.1.04.08.04.02	Rede de Distribuição	863,53 €		863,53 €
95.1.04.08.04.02.1	Rede de Distribuição - A-dos-Negros	863,53 €		863,53 €
95.1.04.08.04.02.1.1	Obras de Remodelação	570,65 €		570,65 €
95.1.04.08.04.02.1.3	Ramais	228,18 €		228,18 €
95.1.04.08.04.02.1.4	Bocas de Incêndio	13,63 €		13,63 €
95.1.04.08.04.02.1.5	Contadores	51,07 €		51,07 €
95.1.04.08.05	Zonas de Medição e Controlo - Sancheira	2 436,79 €	0,02 €	2 436,77 €
95.1.04.08.05.01	Reservatório	1 868,11 €	0,02 €	1 868,09 €
95.1.04.08.05.01.1	Reservatório - Sancheira Pequena	1 868,11 €	0,02 €	1 868,09 €
95.1.04.08.05.03	Rede de Distribuição	568,68 €		568,68 €
95.1.04.08.05.03.1	Rede de Distribuição - Sancheira Pequena	218,94 €		218,94 €
95.1.04.08.05.03.1.3	Ramais	0,77 €		0,77 €
95.1.04.08.05.03.1.5	Contadores	218,17 €		218,17 €
95.1.04.08.05.03.2	Rede de Distribuição - Sancheira Grande	349,74 €		349,74 €
95.1.04.08.05.03.2.1	Obras de Remodelação	160,99 €		160,99 €
95.1.04.08.05.03.2.3	Ramais	127,77 €		127,77 €
95.1.04.08.05.03.2.4	Bocas de Incêndio	6,94 €		6,94 €
95.1.04.08.05.03.2.5	Contadores	54,04 €		54,04 €
95.1.04.08.06	Zonas de Medição e Controlo - Casal do Marco	2 450,80 €		2 450,80 €

95.1.04.08.06.01	Reservatório	585,00 €		585,00 €
95.1.04.08.06.01.1	Reservatório - Casal do Marco	585,00 €		585,00 €
95.1.04.08.06.02	Estação Elevatória	1 865,80 €		1 865,80 €
95.1.04.08.06.02.1	EE - Hidroressora Casal do Marco	1 865,80 €		1 865,80 €
95.1.04.09	Sub-sistema da Capeleira	3 295,30 €	139,40 €	3 155,90 €
95.1.04.09.01	Zonas de Medição e Controlo - Capeleira	3 295,30 €	139,40 €	3 155,90 €
95.1.04.09.01.01	Reservatório	1 604,39 €	5,76 €	1 598,63 €
95.1.04.09.01.01.1	Reservatório - Capeleira	1 604,39 €	5,76 €	1 598,63 €
95.1.04.09.01.03	Rede de Distribuição	1 690,91 €	133,64 €	1 557,27 €
95.1.04.09.01.03.1	Rede de Distribuição - Bairro dos Arcos	183,93 €		183,93 €
95.1.04.09.01.03.1.1	Obras de Remodelação	90,66 €		90,66 €
95.1.04.09.01.03.1.3	Ramais	44,19 €		44,19 €
95.1.04.09.01.03.1.5	Contadores	49,08 €		49,08 €
95.1.04.09.01.03.2	Rede de Distribuição - Pinhal	578,46 €	133,64 €	444,82 €
95.1.04.09.01.03.2.1	Obras de Remodelação	155,53 €		155,53 €
95.1.04.09.01.03.2.3	Ramais	269,89 €	133,64 €	136,25 €
95.1.04.09.01.03.2.5	Contadores	153,04 €		153,04 €
95.1.04.09.01.03.3	Rede de Distribuição - A-da-Gorda	928,52 €		928,52 €
95.1.04.09.01.03.3.1	Obras de Remodelação	206,30 €		206,30 €
95.1.04.09.01.03.3.3	Ramais	293,86 €		293,86 €
95.1.04.09.01.03.3.4	Bocas de Incêndio	61,11 €		61,11 €
95.1.04.09.01.03.3.5	Contadores	367,25 €		367,25 €
95.1.04.10	Sub-sistema das Quintas de Óbidos	8 340,33 €		8 340,33 €
95.1.04.10.01	Zonas de Medição e Controlo - Quintas de Óbidos	8 340,33 €		8 340,33 €
95.1.04.10.01.01	Reservatório	4 959,12 €		4 959,12 €
95.1.04.10.01.01.1	Reservatório - Quintas de Óbidos	4 959,12 €		4 959,12 €
95.1.04.10.01.03	Estação Elevatória	2 255,61 €		2 255,61 €
95.1.04.10.01.03.1	EE - Hidroressora Quintas de Óbidos	2 255,61 €		2 255,61 €
95.1.04.10.01.04	Rede de Distribuição	1 125,60 €		1 125,60 €
95.1.04.10.01.04.1	Rede de Distribuição - Quintas de Óbidos	1 125,60 €		1 125,60 €
95.1.04.10.01.04.1.5	Contadores	1 125,60 €		1 125,60 €
95.1.05	Telegestão da Rede de Águas	1 513,80 €		1 513,80 €
95.1.06	Furo das Caxinas	418,44 €		418,44 €
95.1.07	Contadores de Água	3 830,50 €		3 830,50 €
95.1.97	Vencimentos	114 835,09 €	86 589,45 €	28 245,64 €
95.1.98	Viaturas	18 251,51 €	25 412,32 €	7 160,81 €
95.1.98.01	84-82-TQ	3 111,74 €	3 822,72 €	710,98 €
95.1.98.03	61-69-VL	6 744,69 €	9 368,48 €	2 623,79 €
95.1.98.04	61-80-VL	1 421,33 €	5 159,88 €	3 738,55 €
95.1.98.05	61-74-VL	1 706,78 €	2 850,24 €	1 143,46 €
95.1.98.07	17-45-QO	5 266,97 €	4 211,00 €	1 055,97 €
95.1.99	Encargos Gerais	860,34 €	60,35 €	799,99 €
95.2	Saneamento	1 229 959,36 €	195 234,01 €	1 034 725,35 €
95.2.01	Sistema de Águas Residuais	564 058,99 €		564 058,99 €
95.2.01.04	Rede de Saneamento	564 058,99 €		564 058,99 €
95.2.02	Recolha e Tratamento Efluentes	545 256,05 €	183 539,83 €	361 716,22 €
95.2.03	Sistema de Óbidos	99 229,96 €	2 943,06 €	96 286,90 €
95.2.03.01	Sub-sist. Bairro/Trás-do-Outeiro/Arelho/Carregal	8 778,01 €	370,56 €	8 407,45 €

95.2.03.01.01	Drenagem - Arelho/Carregal/Santa Rufina	1 624,50 €		1 624,50 €
95.2.03.01.01.01	Estação Elevatória	1 328,72 €		1 328,72 €
95.2.03.01.01.01.1	EEAR Santa Rufina	1 328,72 €		1 328,72 €
95.2.03.01.01.02	Sistema de Drenagem	295,78 €		295,78 €
95.2.03.01.01.02.1	Sistema de Drenagem - Arelho	295,78 €		295,78 €
95.2.03.01.01.02.1.3	Ramais	295,78 €		295,78 €
95.2.03.01.02	Drenagem - Bairro Srª da Luz-Avarela-Salgueirinha	6 096,91 €	370,56 €	5 726,35 €
95.2.03.01.02.01	Estação Elevatória	5 863,83 €	370,56 €	5 493,27 €
95.2.03.01.02.01.1	EEAR Bairro Srª da Luz	3 456,17 €	335,94 €	3 120,23 €
95.2.03.01.02.01.2	EEAR Salgueirinha	650,32 €		650,32 €
95.2.03.01.02.01.3	EEAR Avarela	1 757,34 €	34,62 €	1 722,72 €
95.2.03.01.02.02	Sistema de Drenagem	233,08 €		233,08 €
95.2.03.01.02.02.1	Sistema de Drenagem - Bairro Srª da Luz	106,35 €		106,35 €
95.2.03.01.02.02.1.3	Ramais	106,35 €		106,35 €
95.2.03.01.02.02.3	Sistema de Drenagem - Casais Avarela	126,73 €		126,73 €
95.2.03.01.02.02.3.3	Ramais	126,73 €		126,73 €
95.2.03.01.03	Drenagem - Trás-do-Outeiro	1 056,60 €		1 056,60 €
95.2.03.01.03.01	Estação Elevatória	778,86 €		778,86 €
95.2.03.01.03.01.1	EEAR Vale Florido	778,86 €		778,86 €
95.2.03.01.03.02	Sistema de Drenagem	277,74 €		277,74 €
95.2.03.01.03.02.1	Sistema de Drenagem - Trás-do-Outeiro	277,74 €		277,74 €
95.2.03.01.03.02.1.3	Ramais	277,74 €		277,74 €
95.2.03.02	Sub-sist. Óbidos/Usse./A-da-Gorda/Pinhal/B.Arcos	19 445,51 €	1 612,86 €	17 832,65 €
95.2.03.02.01	Drenagem - Usseira	9 894,58 €	900,02 €	8 994,56 €
95.2.03.02.01.01	Estação Elevatória	9 210,46 €	900,02 €	8 310,44 €
95.2.03.02.01.01.1	EEAR Rua do Rio	7 559,11 €	900,02 €	6 659,09 €
95.2.03.02.01.01.2	EEAR Usseira	1 651,35 €		1 651,35 €
95.2.03.02.01.02	Sistema de Drenagem	684,12 €		684,12 €
95.2.03.02.01.02.1	Sistema de Drenagem - Usseira	684,12 €		684,12 €
95.2.03.02.01.02.1.3	Ramais	684,12 €		684,12 €
95.2.03.02.02	Drenagem - A-da-Gorda	3 776,95 €	82,56 €	3 694,39 €
95.2.03.02.02.01	Estação Elevatória	3 602,16 €	82,56 €	3 519,60 €
95.2.03.02.02.01.1	EEAR A-da-Gorda	2 788,71 €	82,56 €	2 706,15 €
95.2.03.02.02.01.2	EEAR Urbanização Encosta Real	813,45 €		813,45 €
95.2.03.02.02.02	Sistema de Drenagem	174,79 €		174,79 €
95.2.03.02.02.02.1	Sistema de Drenagem - A-da-Gorda	174,79 €		174,79 €
95.2.03.02.02.02.1.3	Ramais	174,79 €		174,79 €
95.2.03.02.03	Drenagem - Pinhal	5 531,64 €	630,28 €	4 901,36 €
95.2.03.02.03.01	Estação Elevatória	5 296,51 €	630,28 €	4 666,23 €
95.2.03.02.03.01.1	EEAR Fonte David	4 016,21 €	630,28 €	3 385,93 €
95.2.03.02.03.01.2	EEAR Urbanização Fonte David	1 280,30 €		1 280,30 €
95.2.03.02.03.02	Sistema de Drenagem	235,13 €		235,13 €
95.2.03.02.03.02.1	Sistema de Drenagem - Pinhal	235,13 €		235,13 €
95.2.03.02.03.02.1.3	Ramais	235,13 €		235,13 €
95.2.03.02.05	Drenagem - Capeleira	9,84 €		9,84 €
95.2.03.02.05.01	Sistema de Drenagem	9,84 €		9,84 €
95.2.03.02.05.01.1	Sistema de Drenagem - Capeleira	9,84 €		9,84 €
95.2.03.02.05.01.1.1	Obras de Remodelação	9,84 €		9,84 €

95.2.03.02.06	Drenagem - Óbidos	232,50 €		232,50 €
95.2.03.02.06.01	Sistema de Drenagem	232,50 €		232,50 €
95.2.03.02.06.01.1	Sistema de Drenagem - Óbidos	232,50 €		232,50 €
95.2.03.02.06.01.1.1	Obras de Remodelação	232,50 €		232,50 €
95.2.03.03	Sub-sistema de Gaeiras/Senhor da Pedra	13 365,83 €		13 365,83 €
95.2.03.03.01	Drenagem - Gaeiras - Casais do Alvito	11 639,49 €		11 639,49 €
95.2.03.03.01.01	Estação Elevatória	10 883,10 €		10 883,10 €
95.2.03.03.01.01.1	EEAR Pombal	2 130,72 €		2 130,72 €
95.2.03.03.01.01.2	EEAR Pinto Bastos	810,65 €		810,65 €
95.2.03.03.01.01.3	EEAR Hemodiálise	7 487,80 €		7 487,80 €
95.2.03.03.01.01.4	EEAR Convento Gaeiras	30,00 €		30,00 €
95.2.03.03.01.01.5	EEAR Rua das Amoreiras	423,93 €		423,93 €
95.2.03.03.01.02	Sistema de Drenagem	756,39 €		756,39 €
95.2.03.03.01.02.1	Sistema de Drenagem - Gaeiras	756,39 €		756,39 €
95.2.03.03.01.02.1.1	Obras de Remodelação	72,81 €		72,81 €
95.2.03.03.01.02.1.3	Ramais	683,58 €		683,58 €
95.2.03.03.02	Drenagem - Sr. Pedra - Parque Tecnológico	1 726,34 €		1 726,34 €
95.2.03.03.02.01	Estação Elevatória	1 726,34 €		1 726,34 €
95.2.03.03.02.01.1	EEAR Sr. Pedra	1 100,02 €		1 100,02 €
95.2.03.03.02.01.2	EEAR Quinta S. José	626,32 €		626,32 €
95.2.03.04	Sub-sistema Sobral da Lagoa/Amoreira/Olho Marinho	4 455,81 €	163,65 €	4 292,16 €
95.2.03.04.01	Drenagem - Sobral da Lagoa	3 498,76 €	17,87 €	3 480,89 €
95.2.03.04.01.01	Estação Elevatória	2 516,75 €	17,87 €	2 498,88 €
95.2.03.04.01.01.1	EEAR Sobral da Lagoa	2 156,75 €	17,87 €	2 138,88 €
95.2.03.04.01.01.2	EEAR Complexo Logístico	360,00 €		360,00 €
95.2.03.04.01.02	Sistema de Drenagem	982,01 €		982,01 €
95.2.03.04.01.02.1	Sistema de Drenagem - Sobral da Lagoa	982,01 €		982,01 €
95.2.03.04.01.02.1.3	Ramais	982,01 €		982,01 €
95.2.03.04.02	Drenagem - Amoreira	498,32 €	145,78 €	352,54 €
95.2.03.04.02.01	Sistema de Drenagem	283,15 €	122,14 €	161,01 €
95.2.03.04.02.01.1	Sistema de Drenagem - Amoreira	283,15 €	122,14 €	161,01 €
95.2.03.04.02.01.1.3	Ramais	283,15 €	122,14 €	161,01 €
95.2.03.04.02.02	Estação Elevatória	215,17 €	23,64 €	191,53 €
95.2.03.04.02.02.1	EEAR Rua Amílcar Campos - Amoreira	215,17 €	23,64 €	191,53 €
95.2.03.04.03	Drenagem - Olho Marinho	458,73 €		458,73 €
95.2.03.04.03.01	Sistema de Drenagem	458,73 €		458,73 €
95.2.03.04.03.01.1	Sistema de Drenagem - Olho Marinho	458,73 €		458,73 €
95.2.03.04.03.01.1.3	Ramais	458,73 €		458,73 €
95.2.03.05	Sub-sistema de A-dos-Negros/Areirinha/Graciosa	9 608,44 €	129,72 €	9 478,72 €
95.2.03.05.01	Drenagem - Areirinha	3 252,34 €		3 252,34 €
95.2.03.05.01.01	Estação Elevatória	3 252,34 €		3 252,34 €
95.2.03.05.01.01.1	EEAR Areirinha	3 252,34 €		3 252,34 €
95.2.03.05.02	Drenagem - Graciosa	3 180,70 €	117,72 €	3 062,98 €
95.2.03.05.02.01	Estação Elevatória	2 311,28 €	117,72 €	2 193,56 €
95.2.03.05.02.01.1	EEAR Graciosa	458,22 €		458,22 €
95.2.03.05.02.01.2	EEAR Graciosa Compacta	1 073,24 €	117,72 €	955,52 €
95.2.03.05.02.01.3	EEAR Estrada dos Ingleses	779,82 €		779,82 €
95.2.03.05.02.02	Sistema de Drenagem	26,13 €		26,13 €

95.2.03.05.02.02.1	Sistema de Drenagem -Gracieira	26,13 €		26,13 €
95.2.03.05.02.02.1.3	Ramais	26,13 €		26,13 €
95.2.03.05.02.03	Condutas Elevatórias	843,29 €		843,29 €
95.2.03.05.02.03.2	Conduta Elevatória - EEAR Gracieira Compacta	843,29 €		843,29 €
95.2.03.05.03	Drenagem - A-dos-Negros	3 175,40 €	12,00 €	3 163,40 €
95.2.03.05.03.01	Estação Elevatória	2 618,20 €	12,00 €	2 606,20 €
95.2.03.05.03.01.1	EEAR A-dos-Negros Compacta	1 278,64 €	12,00 €	1 266,64 €
95.2.03.05.03.01.2	EEAR A-dos-Negros Lar	1 339,56 €		1 339,56 €
95.2.03.05.03.02	Sistema de Drenagem	557,20 €		557,20 €
95.2.03.05.03.02.1	Sistema de Drenagem - A-dos-Negros	557,20 €		557,20 €
95.2.03.05.03.02.1.3	Ramais	557,20 €		557,20 €
95.2.03.08	Sub-sistema dos Casais da Areia	118,81 €		118,81 €
95.2.03.08.01	Drenagem - Casais da Areia	118,81 €		118,81 €
95.2.03.08.01.01	Sistema de Drenagem	118,81 €		118,81 €
95.2.03.08.01.01.1	Sistema de Drenagem - Casais da Areia	118,81 €		118,81 €
95.2.03.08.01.01.1.3	Ramais	118,81 €		118,81 €
95.2.03.09	Sub-sistema das Sancheiras	4 735,56 €	143,59 €	4 591,97 €
95.2.03.09.02	Drenagem - Sancheira Grande	4 735,56 €	143,59 €	4 591,97 €
95.2.03.09.02.01	Estação Elevatória	4 735,56 €	143,59 €	4 591,97 €
95.2.03.09.02.01.1	EEAR Sancheira Grande	4 735,56 €	143,59 €	4 591,97 €
95.2.03.10	Sub-sistema do Bom Sucesso/Casalito/Praia D'el Rey	37 360,91 €	512,97 €	36 847,94 €
95.2.03.10.01	Drenagem - Bom Sucesso	7 242,74 €	28,33 €	7 214,41 €
95.2.03.10.01.01	Estação Elevatória	7 242,74 €	28,33 €	7 214,41 €
95.2.03.10.01.01.1	EEAR Bom Sucesso 1	3 381,32 €	28,33 €	3 352,99 €
95.2.03.10.01.01.2	EEAR Bom Sucesso 2	2 158,95 €		2 158,95 €
95.2.03.10.01.01.3	EEAR Bom Sucesso 3	1 702,47 €		1 702,47 €
95.2.03.10.02	Drenagem - Casalito-Pérola da Lagoa	4 062,80 €	8,03 €	4 054,77 €
95.2.03.10.02.01	Estação Elevatória	4 062,80 €	8,03 €	4 054,77 €
95.2.03.10.02.01.1	EEAR Pérola da Lagoa	4 062,80 €	8,03 €	4 054,77 €
95.2.03.10.03	Drenagem - Praia D'el Rey	20 932,70 €	249,54 €	20 683,16 €
95.2.03.10.03.01	Estação Elevatória	19 561,90 €	249,54 €	19 312,36 €
95.2.03.10.03.01.1	EEAR Falésia	4 801,51 €	1,90 €	4 799,61 €
95.2.03.10.03.01.2	EEAR Portaria	1 410,96 €	195,64 €	1 215,32 €
95.2.03.10.03.01.3	EEAR Furo	648,04 €		648,04 €
95.2.03.10.03.01.4	EEAR Praia D'el Rey 1	3 446,02 €		3 446,02 €
95.2.03.10.03.01.5	EEAR Praia D'el Rey 2	8 665,15 €		8 665,15 €
95.2.03.10.03.01.6	EEAR Sítio Moinho Praia	590,22 €	52,00 €	538,22 €
95.2.03.10.03.03	Condutas Elevatórias	1 370,80 €		1 370,80 €
95.2.03.10.03.03.4	Conduta Elevatória - EEAR Praia D'el Rey 2	1 370,80 €		1 370,80 €
95.2.03.10.04	Drenagem - Resort Bom Sucesso	473,87 €		473,87 €
95.2.03.10.04.01	Sistema de Drenagem	473,87 €		473,87 €
95.2.03.10.04.01.1	Sistema de Drenagem - Resort Bom Sucesso	473,87 €		473,87 €
95.2.03.10.04.01.1.4	Outros	473,87 €		473,87 €
95.2.03.10.06	Drenagem - Royal Óbidos	1 863,12 €		1 863,12 €
95.2.03.10.06.01	Estação Elevatória	1 863,12 €		1 863,12 €
95.2.03.10.06.01.1	EEAR Royal Óbidos 3	1 863,12 €		1 863,12 €
95.2.03.10.07	Drenagem Resort Falésia d'El Rey - West Cliff	2 785,68 €	227,07 €	2 558,61 €
95.2.03.10.07.01	Estação Elevatória	2 785,68 €	227,07 €	2 558,61 €

95.2.03.10.07.01.1	EEAR Resort Falésia d'El Rey - West Cliff Nº1	983,94 €		983,94 €
95.2.03.10.07.01.2	EEAR Resort Falésia d'El Rey - West Cliff Nº2	391,13 €	227,07 €	164,06 €
95.2.03.10.07.01.4	EEAR Resort Falésia d'El Rey - West Cliff Nº4	875,65 €		875,65 €
95.2.03.10.07.01.5	EEAR Resort Falésia d'El Rey - West Cliff Nº5	534,96 €		534,96 €
95.2.03.11	Sub-sistema do Vau	1 361,08 €	9,71 €	1 351,37 €
95.2.03.11.01	Drenagem - Vau	1 361,08 €	9,71 €	1 351,37 €
95.2.03.11.01.01	Sistema de Drenagem	1 361,08 €	9,71 €	1 351,37 €
95.2.03.11.01.01.1	Sistema de Drenagem - Vau	1 361,08 €	9,71 €	1 351,37 €
95.2.03.11.01.01.1.3	Ramais	1 361,08 €	9,71 €	1 351,37 €
95.2.96	Maquinas/Equipamentos/Ferramentas	446,01 €		446,01 €
95.2.96.01	Desentupidor KROLL - NºINV:18977	446,01 €		446,01 €
95.2.98	Máquinas/Viaturas	5 810,14 €	8 751,12 €	2 940,98 €
95.2.98.01	05-PJ-82	5 810,14 €	8 751,12 €	2 940,98 €
95.2.99	Encargos Gerais	15 158,21 €		15 158,21 €
95.3	Pluviais	11 386,02 €		11 386,02 €
95.3.02	Sistema de Drenagem de Águas Pluviais	11 386,02 €		11 386,02 €
95.3.02.01	Arelho	52,91 €		52,91 €
95.3.02.06	Casais Avarela	2 213,14 €		2 213,14 €
95.3.02.07	Trás-do-Outeiro	70,79 €		70,79 €
95.3.02.08	Usseira	2 141,29 €		2 141,29 €
95.3.02.09	A-da-Gorda	158,73 €		158,73 €
95.3.02.13	Óbidos	64,24 €		64,24 €
95.3.02.14	Casais do Alvito	1 756,92 €		1 756,92 €
95.3.02.15	Gaeiras	256,52 €		256,52 €
95.3.02.18	Sobral da Lagoa	24,60 €		24,60 €
95.3.02.19	Amoreira	821,92 €		821,92 €
95.3.02.20	Olho Marinho	139,08 €		139,08 €
95.3.02.21	Areirinha	190,33 €		190,33 €
95.3.02.23	A-dos-Negros	1 849,36 €		1 849,36 €
95.3.02.24	Zona Industrial	91,89 €		91,89 €
95.3.02.25	Quinta do Carvalhedeo	20,04 €		20,04 €
95.3.02.27	Sancheira Pequena	157,47 €		157,47 €
95.3.02.28	Sancheira Grande	89,66 €		89,66 €
95.3.02.29	Bom Sucesso	96,81 €		96,81 €
95.3.02.31	Praia D'el Rey	91,89 €		91,89 €
95.3.02.35	Vau	1 098,43 €		1 098,43 €
95.4	Resíduos Sólidos	488 398,61 €	2 990,37 €	485 408,24 €
95.4.01	Recolha e Tratamento de RSU	488 398,61 €	2 990,37 €	485 408,24 €
95.4.01.01	Deposição e Tratamento de Resíduos	243 003,67 €	2 990,37 €	240 013,30 €
95.4.01.02	Recolha RSU no Concelho	200 302,81 €		200 302,81 €
95.4.01.02.01	Recolha de Resíduos Indiferenciados	142 237,07 €		142 237,07 €
95.4.01.02.03	Recolha de Outros Resíduos	58 065,74 €		58 065,74 €
95.4.01.03	Aquisição e reparação de contentores e receptáculo	14 761,82 €		14 761,82 €
95.4.01.03.01	Contentores de Resíduos Indiferenciados	2 330,87 €		2 330,87 €
95.4.01.03.02	Contentores de Recolha Seletiva	12 430,95 €		12 430,95 €
95.4.01.06	Lavagem de Contentores	30 330,31 €		30 330,31 €
95.4.01.06.01	Lavagem de Contentores de Resíduos Indiferenciados	30 330,31 €		30 330,31 €
95.7	Limpeza Urbana/Limpeza de Praias	84 488,44 €		84 488,44 €

95.7.01	Limpeza Urbana	65 779,38 €		65 779,38 €	
95.7.02	Limpeza de Praias	18 509,31 €		18 509,31 €	
95.7.98	Viaturas	199,75 €		199,75 €	
95.7.98.02	Máq. Limpeza Praia-Marina-Kassbohrer-nº Inv.19604	70,97 €		70,97 €	
95.7.98.03	Varredora - Pronar - AH-37-MP	128,78 €		128,78 €	
95.9	Encargos Gerais Águas/Saneamento/Pluviais/RSU/LU	4 381,67 €		4 381,67 €	
96	PROVEITO DAS ACTIVIDADES	3 485 078,54 €	21 741 232,73 €		18 256 154,19 €
96.01	ADMINISTRAÇÃO MUNICIPAL		805,50 €		805,50 €
96.01.03	Administração da Autarquia		805,50 €		805,50 €
96.01.03.02	Serviço Municipal de Proteção Civil		780,50 €		780,50 €
96.01.03.02.01	Serviço de Proteção Civil		780,50 €		780,50 €
96.01.03.03	Serviço de Veterinário Municipal		25,00 €		25,00 €
96.02	DEPARTAMENTO DE ADMINISTRAÇÃO GERAL	1 094 073,77 €	6 424 189,67 €		5 330 115,90 €
96.02.01	Divisão Administrativa e Financeira	19 636,43 €	73 798,41 €		54 161,98 €
96.02.01.01	Subdivisão Financeira	2 050,15 €		2 050,15 €	
96.02.01.01.01	Contabilidade	2 050,15 €		2 050,15 €	
96.02.01.02	Secção Administrativa Central/Espaço do Cidadão	8 569,09 €	50 216,55 €		41 647,46 €
96.02.01.02.01	Secretaria	170,89 €	7 371,00 €		7 200,11 €
96.02.01.02.02	Espaço do Cidadão		633,57 €		633,57 €
96.02.01.02.03	Rendas	8 398,20 €	42 211,98 €		33 813,78 €
96.02.01.02.03.01	Rendas Comerciais	5 201,40 €	15 635,78 €		10 434,38 €
96.02.01.02.03.02	Rendas de Habitação	3 196,80 €	1 776,28 €	1 420,52 €	
96.02.01.02.03.03	Rendas de Terrenos		24 799,92 €		24 799,92 €
96.02.01.04	Secção de Execuções Fiscais		13 335,12 €		13 335,12 €
96.02.01.06	Serviços Jurídicos	9 017,19 €	204,00 €	8 813,19 €	
96.02.01.07	Serviço de Metrologia		10 042,74 €		10 042,74 €
96.02.02	Divisão de Obras e Equipamentos Municipais	868 559,53 €	4 045 702,00 €		3 177 142,47 €
96.02.02.01	Subdivisão de Sustentabilidade	868 509,53 €	4 040 553,88 €		3 172 044,35 €
96.02.02.01.01	Serviço de Águas e Saneamento	730 640,53 €	3 358 135,72 €		2 627 495,19 €
96.02.02.01.01.01	Águas	350 354,58 €	1 726 124,53 €		1 375 769,95 €
96.02.02.01.01.01.01	Venda de Água	297 883,04 €	1 366 397,78 €		1 068 514,74 €
96.02.02.01.01.01.02	Ramais		864,00 €		864,00 €
96.02.02.01.01.01.03	Contadores de Água	52 451,54 €	352 307,59 €		299 856,05 €
96.02.02.01.01.01.04	Tarifas		325,00 €		325,00 €
96.02.02.01.01.01.05	Outros Serviços Prestados	20,00 €	6 230,16 €		6 210,16 €
96.02.02.01.01.02	Saneamento	213 747,00 €	925 820,07 €		712 073,07 €
96.02.02.01.01.02.03	Outros Serviços Prestados	209 988,13 €	925 809,57 €		715 821,44 €
96.02.02.01.01.02.04	Saneamento - Conservação	3 758,87 €	10,50 €	3 748,37 €	
96.02.02.01.01.03	Resíduos Sólidos	166 538,95 €	706 191,12 €		539 652,17 €
96.02.02.01.04	Iluminação Pública	137 869,00 €	682 418,16 €		544 549,16 €
96.02.02.02	Subdivisão de Logística	50,00 €	3 323,50 €		3 273,50 €
96.02.02.02.01	Serviço de Obras Municipais - Serviços Operativos	50,00 €	3 323,50 €		3 273,50 €
96.02.02.02.01.01	Cemitérios	50,00 €	3 323,50 €		3 273,50 €
96.02.02.03	Gabinete Técnico		1 824,62 €		1 824,62 €
96.02.03	Divisão Educação	201 617,38 €	1 901 613,42 €		1 699 996,04 €
96.02.03.02	Serviço de Educação e Formação		130 659,00 €		130 659,00 €
96.02.03.04	Serviço de Recursos e Infraestruturas	201 617,38 €	1 770 954,42 €		1 569 337,04 €
96.02.03.04.01	Pessoal Escolar Não Docente	94 490,30 €	1 006 037,08 €		911 546,78 €

96.02.03.04.01.01	Pessoal Não Docente - Cláusula nº29		608 402,33 €		608 402,33 €
96.02.03.04.01.02	Acordo de Cooperação - Cláusula nº29	94 490,30 €	397 634,75 €		303 144,45 €
96.02.03.04.02	Escolas D'Óbidos	99 599,15 €	647 718,39 €		548 119,24 €
96.02.03.04.02.01	Jl - Componente de Apoio à Família		121 739,00 €		121 739,00 €
96.02.03.04.02.02	Jl - Eq. e mat. didático na Educação Pré-escolar		3 502,00 €		3 502,00 €
96.02.03.04.02.03	Actividades de Tempos Livres - Mensalidade	98 491,12 €	83 151,18 €	15 339,94 €	
96.02.03.04.02.04	Actividades de Tempos Livres - Refeições	1 108,03 €	31 776,91 €		30 668,88 €
96.02.03.04.02.05	Actividades de Tempos Livres - Seguro		2 260,00 €		2 260,00 €
96.02.03.04.02.06	Gestão do Parque Escolar		320 748,32 €		320 748,32 €
96.02.03.04.02.07	ASE (2º, 3º Ciclo e Secundário)		84 540,98 €		84 540,98 €
96.02.03.04.03	Refeitório e Bufete	7 527,93 €	116 571,95 €		109 044,02 €
96.02.03.04.03.01	Refeitório	7 527,93 €	116 571,95 €		109 044,02 €
96.02.03.04.03.01.01	Refeitório - Complexo Escolar dos Arcos	2 437,55 €	36 768,48 €		34 330,93 €
96.02.03.04.03.01.02	Refeitório - Complexo Escolar do Furadouro	1 028,57 €	16 963,15 €		15 934,58 €
96.02.03.04.03.01.03	Refeitório - Complexo Escolar do Alvito	1 901,66 €	34 961,67 €		33 060,01 €
96.02.03.04.03.01.04	Refeitório - Escola Josefa de Óbidos	2 069,15 €	25 716,35 €		23 647,20 €
96.02.03.04.03.01.05	Refeitório - Municipal	91,00 €	2 162,30 €		2 071,30 €
96.02.03.04.04	Transportes Escolares		627,00 €		627,00 €
96.02.04	Divisão de Planeamento e Gestão Urbanística	719,00 €	256 648,18 €		255 929,18 €
96.02.04.01	Secção Loteamentos e Obras Particulares	719,00 €	256 648,18 €		255 929,18 €
96.02.06	Divisão de Coesão Territorial	3 541,43 €	146 427,66 €		142 886,23 €
96.02.06.01	Subdivisão de Cultura e Turismo	197,88 €	8 472,00 €		8 274,12 €
96.02.06.01.01	Serviço de Turismo e Património Cultural	197,88 €		197,88 €	
96.02.06.01.02	Projeto Cela		4 472,00 €		4 472,00 €
96.02.06.01.03	Projeto Living Streets		4 000,00 €		4 000,00 €
96.02.06.02	Serviço de Coesão Social		20 416,20 €		20 416,20 €
96.02.06.02.01	Apoio aos Municípios e IPSS's		20 416,20 €		20 416,20 €
96.02.06.04	Serviço de Desporto, Saúde e Bem-estar	3 343,55 €	117 539,46 €		114 195,91 €
96.02.06.04.01	Complexo Desportivo	3 343,55 €	117 539,46 €		114 195,91 €
96.02.06.04.01.01	Piscina municipal	3 343,55 €	110 229,02 €		106 885,47 €
96.02.06.04.01.02	Pavilhão Gimnodesportivo		7 310,44 €		7 310,44 €
96.03	FINANCIAMENTOS EXTERNOS NÃO REEMBOLSÁVEIS	1 736 589,27 €	2 250 386,54 €		513 797,27 €
96.03.01	FEDER	1 722 610,27 €	1 999 917,86 €		277 307,59 €
96.03.02	Cooperação Técnica e Financeira		39 318,31 €		39 318,31 €
96.03.03	Outros		133 660,23 €		133 660,23 €
96.03.06	Fundo Florestal Permanente	13 979,00 €	27 958,00 €		13 979,00 €
96.03.07	Projeto Wifi Obidos		47 208,14 €		47 208,14 €
96.03.08	Candidatura esterilização de animais de companhia		2 135,00 €		2 135,00 €
96.03.09	Outros		189,00 €		189,00 €
96.03.09.01	Candidatura Identif, Reg de Animais de Companhia		189,00 €		189,00 €
96.04	FUNDOS MUNICIPAIS		2 685 486,89 €		2 685 486,89 €
96.04.02	Fundo de Equilíbrio Financeiro		2 240 935,00 €		2 240 935,00 €
96.04.03	Fundo Social Municipal		205 511,00 €		205 511,00 €
96.04.04	Participação Fixa no IRS		90 990,00 €		90 990,00 €
96.04.07	Participação Fixa no IVA		148 050,89 €		148 050,89 €
96.05	IMPOSTOS MUNICIPAIS	608 517,52 €	10 293 286,22 €		9 684 768,70 €
96.05.01	Imposto Municipal sobre Imóveis	59 456,97 €	3 657 315,76 €		3 597 858,79 €
96.05.02	Imposto Único de Circulação	46 084,50 €	413 261,35 €		367 176,85 €

96.05.03	Imposto Municipal s/Transmissões Onerosas Imóveis	499 795,45 €	6 188 969,17 €		5 689 173,72 €
96.05.04	Juros Compensatórios de Impostos Municipais	105,58 €	6 121,48 €		6 015,90 €
96.05.05	Juros de Mora de Impostos Municipais	3 075,02 €	27 618,46 €		24 543,44 €
96.06	REPOSIÇÕES NÃO ABATIDAS NOS PAGAMENTOS	45 897,98 €	47 595,38 €		1 697,40 €
96.07	VENDA DE BENS		1 698,11 €		1 698,11 €
96.07.02	Bens Móveis		1 698,11 €		1 698,11 €
96.07.02.02	Alienação de Material Lenhoso		1 698,11 €		1 698,11 €
96.09	OUTROS PROVEITOS		37 784,42 €		37 784,42 €