

EDUCAR

INLCUIR

VIVER

CRIAR

VALORIZAR

ATTRAIR

ÓBIDOS

**ORÇAMENTO
GRANDES OPÇÕES DO PLANO
2015**



Índice

- Relatório do Orçamento e GOP 2015
- Resumo do Orçamento
- Orçamento da Receita
- Orçamento da Despesa
- Grandes Opções do Plano
- Plano Plurianual de Investimentos
- Plano de Actividades Municipais
- Normas de Execução do Orçamento
- Anexos
 - Anexo I – Orçamentos das entidades participadas Óbidos Criativa – EM e OBITEC – Associação Óbidos Ciência e Tecnologia
 - Anexo II – Mapa das entidades participadas



RELATÓRIO DO ORÇAMENTO



RELATÓRIO DO ORÇAMENTO E GRANDES OPÇÕES DO PLANO PARA 2015

Num cenário nacional que continua e que se perspectiva que continue a ser de contenção e dificuldades, o Município de Óbidos apresenta um Orçamento para 2015 e as Grandes Opções do Plano para os próximos quatro anos numa perspectiva de esperança, audácia, responsabilidade e dedicação.

Apesar das dificuldades e constrangimentos internos e externos, o município terá que responder perante quem em si depositou confiança, e perante todos, pelo que avoca a si a grande responsabilidade de concretizar a estratégia delineada, encontrando os meios necessários para tal. Desta responsabilidade, resulta um enorme esforço de convergência de recursos, de planeamento e definição de prioridades no tempo, enfim, de fortalecimento e sustentabilidade dos recursos financeiros e humanos escassos que permitam um crescimento continuado e sustentável.

Portanto, em termos globais, o Orçamento apresenta um valor inferior aos dos últimos anos, que reflete precisamente a priorização dos investimentos e a redução das despesas de funcionamento, assumindo-se, como um Orçamento realista e equilibrado.

Na continuidade das políticas anteriormente iniciadas, este Orçamento evidencia a continuação da estratégia assente na educação, na responsabilidade social e na atração para novos investimentos.

- EDUCAR
- INCLUIR
- VIVER
- CRIAR
- VALORIZAR
- ATRAIR

São, pois, estes os fatores galvanizadores na busca de oportunidades que consolidem a atratividade do concelho de Óbidos, quer pela qualidade de vida, quer ao nível de crescimento económico.

Este é, pois, um Orçamento de todos e para todos.

O Presidente da Câmara Municipal

Eng.º Humberto da Silva Marques -



Introdução

As Grandes Opções do Plano (GOP) e o Orçamento para 2015 elaborados nos termos da Lei n.º 75/2013 de 12 de setembro, da Lei n.º 73/2013 de 3 de setembro, e pelo Decreto-Lei n.º 54-A/99 de 22 e fevereiro e posteriores alterações e pelo Decreto-Lei n.º 26/2002 de 14 de fevereiro, constituem documentos previsionais de importância vital na gestão pública do Município de Óbidos.

A elaboração do Orçamento cumpre determinações legais que implicaram obrigatoriamente a continuidade de contenção de despesas de funcionamento, a par de uma maior seletividade nas despesas de investimento.

Os documentos previsionais são desenhados numa base de objetivos, programas, projetos e ações que refletem as políticas e prioridades setoriais definidas e que veem sendo executadas nos últimos anos, na linha estratégica já definida e que agora se apresenta à Câmara Municipal, em documento autónomo – missão e objetivos estratégicos. Estão pois espelhadas as linhas estratégicas a desenvolver em 2015 e num horizonte temporal de quatro anos.

Cabe a todos, portanto, a tarefa de conseguir que o Orçamento e as GOP possam constituir verdadeiros instrumentos de gestão, aproximando-se o mais possível da realidade que se pretende alcançar nos próximos anos. Assim, e tal como nos anos anteriores, foi com o contributo de todos os serviços do município que estes documentos foram elaborados, contando-se com a participação de todos, nomeadamente das freguesias, dos munícipes e restantes parceiros, para a sua prossecução e boa execução.

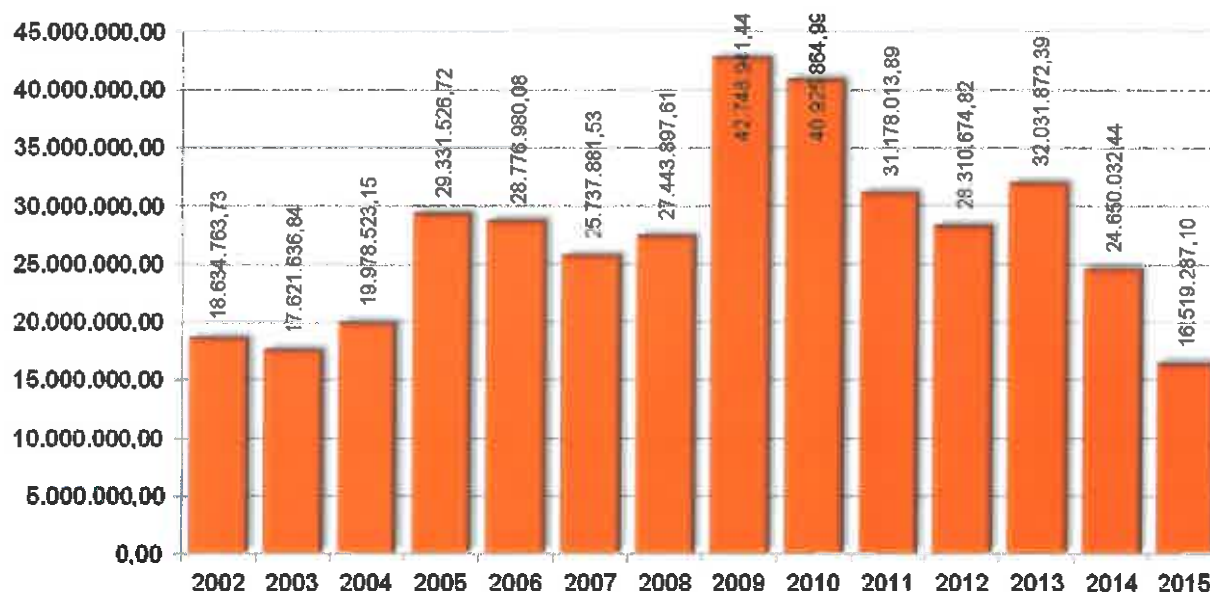
De referir que as GOP, nomeadamente no que se reflete no Plano de Atividades Municipais, comportaram ajustamentos na estrutura dos programas e projetos, de forma a enquadrarem mais claramente os objetivos e a estratégia do município, facilitando a gestão e o controlo da execução dos mesmos.

Fazem parte integrante do orçamento municipal, o presente relatório, os mapas orçamentais do município e as normas de execução orçamental para 2015. Inclui também, como anexos, os orçamentos da empresa municipal Óbidos Criativa – EM e da associação OBITEC, bem como o mapa das entidades participadas pelo município.

1. ORÇAMENTO

1.1. RECEITA

Gráfico 1 – Evolução do valor global do Orçamento (2009 a 2015)



O Orçamento para 2015 regista um decréscimo de 8.130.745,35€, correspondente a 33% do valor face ao ano de 2014, motivado nomeadamente pela conclusão da empreitada para a requalificação da Escola Básica e Secundária Josefa d'Óbidos e pelos pagamentos efetuados no âmbito do Programa de Apoio à Economia Local.

Efetuada uma análise aos valores previsionais dos últimos 14 anos, verificamos que o Orçamento para 2015 é o que apresenta o valor mais baixo, apresentando uma diminuição de 11% face a 2002, 61% comparativamente com 2009 e 48% face a 2013. Ou seja, feitos os grandes investimentos no concelho, quer ao nível da Educação, como outros, maximizando o aproveitamento de financiamentos externos no âmbito dos anteriores quadros comunitários, o Orçamento para 2015 representa a consolidação de novos investimentos.

Numa fase de finalização do QREN e de arranque do novo quadro comunitário Portugal 2020, o Orçamento e as GOP refletem a intenção de avançar na linha estratégica do crescimento e desenvolvimento, embora a sua execução não possa ter ainda consequências em 2015. A previsão orçamental para 2015, por agrupamento da classificação económica é a seguinte:

Quadro 1 – Resumo do Orçamento para 2015

	RECEITA	DESPESA	Diferença
Corrente	13.620.183,90	12.200.077,50	1.420.106,40
Capital	2.899.103,20	4.319.209,60	-1.420.106,40
TOTAL	16.519.287,10	16.519.287,10	

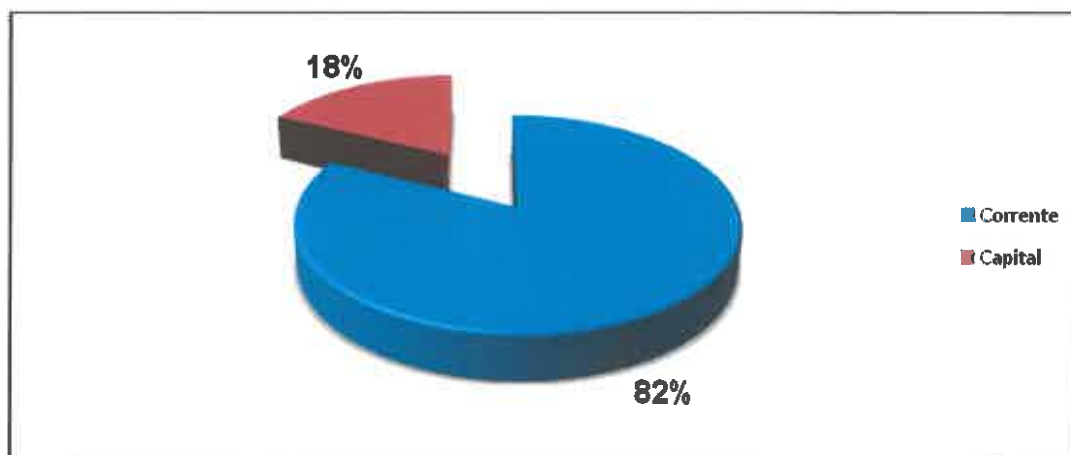
Un: Euro

A estrutura orçamental respeita as regras orçamentais previstas no artigo 40.º da Lei n.º 73/2013 de 3 de setembro.

“1 – Os orçamentos das entidades do setor local preveem as receitas necessárias para cobrir todas as despesas.

2 – Sem prejuízo do número anterior, a receita corrente bruta cobrada deve ser pelo menos igual à despesa corrente acrescida das amortizações médias de empréstimos de médio e longo prazos.”

Gráfico 2 – Repartição da receita



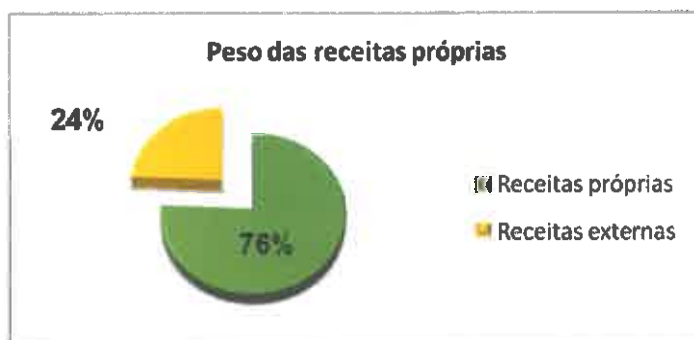
Quadro 2 – Comparativo das Receitas 2014/2015

RECEITA	2014	2015	Variação €	Variação %	Peso %
01 Impostos Diretos	4.080.923,13	5.058.947,71	978.024,58	23,97%	30,62%
02 Impostos Indiretos	2.993.221,05	2.247.150,08	-746.070,97	-24,93%	13,60%
04 Taxas, multas e outras penalidades	133.856,88	148.902,04	15.045,16	11,24%	0,90%
05 Rendimentos de propriedade	604.081,04	549.100,00	-54.981,04	-9,10%	3,32%
06 Transferências correntes	3.088.154,34	3.237.042,00	148.887,66	4,82%	19,60%
07 Venda de bens de serviços correntes	3.767.897,13	2.333.842,07	-1.434.055,06	-38,06%	14,13%
08 Outras receitas correntes	278.000,00	45.200,00	-232.800,00	-83,74%	0,27%
TOTAL Receitas correntes	14.946.133,57	13.620.183,90	-1.325.949,67	-8,87%	82,45%
09 Venda de bens de investimento	14.200,00	700,00	-13.500,00	-95,07%	0,00%
10 Transferências de capital	5.740.973,03	774.083,74	-4.966.889,29	-86,52%	4,69%
11 Ativos financeiros	2.183,00	1.700,00	-483,00	-22,13%	0,01%
12 Passivos financeiros	200,00	200,00	0,00	0,00%	0,00%
13 Outras receitas de capital	3.946.142,84	2.122.319,46	-1.823.823,38	-46,22%	12,85%
TOTAL Receitas capital	9.703.698,87	2.899.003,20	-6.804.695,67	-70,12%	17,55%
15 Reposições não abatidas nos pagamentos	200,00	100,00	-100,00	-50,00%	0,00%
TOTAL Outras Receitas	200,00	100,00	-100,00	-50,00%	0,00%
TOTAL GERAL RECEITA	24.650.032,44	16.519.287,10	-8.130.745,34	-32,98%	100,00%

Un: Euro

Cerca de 82% da receita orçada corresponde a receitas correntes, sendo importante destacar o peso das receitas próprias na estrutura orçamental.

Gráfico 3 – Peso das receitas próprias no total da receita

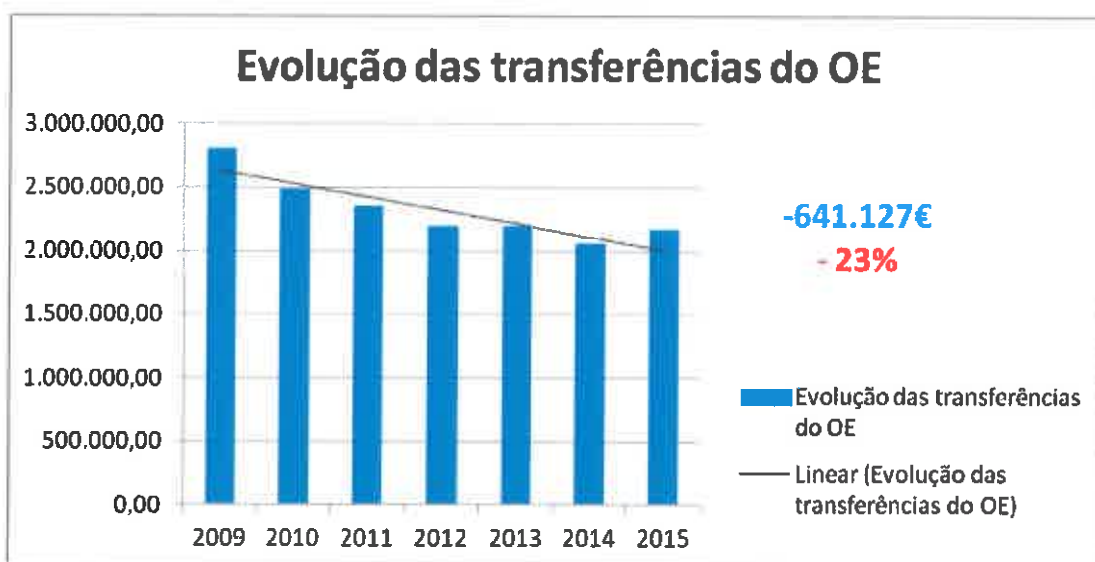


As receitas próprias correspondem a 76% do Orçamento da receita e refletem a capacidade do município em gerar receitas próprias, traduzindo a fraca dependência do exterior para financiar o seu funcionamento.

Apesar de se estimar uma diminuição das receitas próprias para 2015, aliás já registada em 2014, justificada pela conclusão do pagamento das prestações de impostos indiretos, o facto da receita proveniente de impostos diretos atingir os 30% da receita total, somadas aos 14% de venda de bens e serviços correntes, assegura a continuidade de uma estrutura assente em receitas próprias.

Já no respeito às transferências do exterior, nomeadamente, as transferências da Administração Central, será importante referir e demonstrar a contínua linha de tendência decrescente que se tem verificado nos últimos anos. Só em 2015, a proposta de Orçamento do Estado prevê um ligeiro retrocesso desta tendência, com um aumento total de 110.000€ das transferências.

Gráfico 4 – Evolução das transferências do Orçamento do Estado (2009-2015)



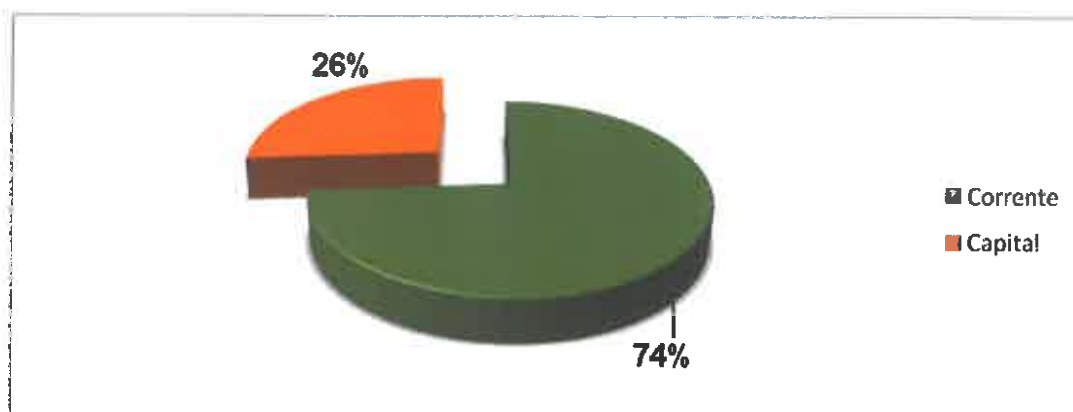
Ao nível das receitas de capital, estas perdem peso significativo no total da receita face ao ano anterior, espelhando uma diminuição no que diz respeito a captação de verbas do QREN, em fase de conclusão, e à impossibilidade atual de aprovação de financiamentos no âmbito do novo quadro comunitário Portugal 2020.

Também as outras receitas de capital reconhecem a conclusão do pagamento da compensação de infraestruturas em 2014 por parte do promotor Crissier, S.A. diminuindo expressivamente a previsão de recebimento.

1.2. DESPESA

A repartição do orçamento da despesa corresponde a 74% de despesa corrente e a 26% da despesa de capital.

Gráfico 5 – Repartição da despesa



Quadro 4 - Comparativo das Despesas 2014/2015

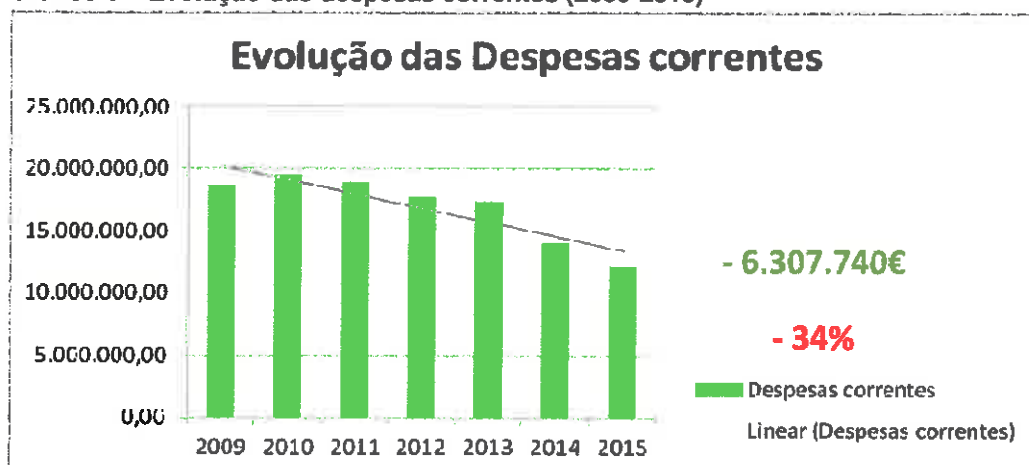
DESPESA	2014	2015	Variação €	Variação %	Peso %
01 Despesas com pessoal	5.206.307,07	5.103.873,52	-102.433,55	-1,97%	30,90%
02 Aquisição de bens e serviços	6.195.824,26	5.467.148,83	-728.675,43	-11,76%	33,10%
03 Juros e outros encargos	314.627,07	180.326,32	-134.300,75	-42,69%	1,09%
04 Transferências correntes	1.003.035,85	792.874,66	-210.161,19	-20,95%	4,80%
05 Subsídios	562.759,50	200,00	-562.559,50	-99,96%	0,00%
06 Outras despesas correntes	700.396,44	655.654,17	-44.742,27	-6,39%	3,97%
TOTAL Despesas correntes	13.982.950,19	12.200.077,50	-1.782.872,69	-12,75%	73,85%
07 Aquisição de bens de capital	8.652.933,53	2.379.766,42	-6.273.167,11	-72,50%	14,41%
08 Transferências de capital	1.331.142,66	723.040,20	-608.102,46	-45,68%	4,38%
09 Ativos financeiros	1.100,00	73.173,00	72.073,00	6552,09%	0,44%
10 Passivos financeiros	681.806,06	1.143.228,98	461.422,92	67,68%	6,92%
11 Outras despesas de capital	100,00	1,00	-99,00	-99,00%	0,00%
TOTAL Despesas capital	10.667.082,25	4.319.209,60	-6.347.872,65	-59,51%	26,15%
TOTAL GERAL DESPESA	24.650.032,44	16.519.287,10	-8.130.745,34	-32,98%	100,00%

Da análise ao orçamento da despesa constata-se que as principais componentes que influem na despesa são a aquisição de bens e serviços correntes, as despesas com pessoal e a aquisição de bens de capital, com 33,10%, 30,90% e 14,41% respetivamente, das despesas totais.

No âmbito das despesas correntes, contata-se a diminuição generalizada de todas as componentes, com maior significado nas aquisições de bens e serviços e nos subsídios. A primeira, como fruto de uma maior racionalização de despesas e do pagamento de dívida de curto prazo no âmbito do PAEL, enquanto a segunda se prende com a ausência de previsão de celebração de contrato programa com a Óbidos Criativa, EM, para o próximo biénio.

A componente das despesas com pessoal diminui cerca de 2%, refletindo a otimização da afectação dos recursos humanos, não obstante existirem um conjunto de circunstâncias que conduzem a um aumento das retribuições, como o aumento da retribuição mínima garantida, a reversão de 20% da redução remuneratória, a previsão de prémios de desempenho e de indemnizações no âmbito de rescisões amigáveis, consequência das imposições legais em vigor.

Gráfico 6 – Evolução das despesas correntes (2009-2015)



No contexto das despesas de capital, o impacto da conclusão das grandes empreitadas das Escolas d'Óbidos é notório, à semelhança das restantes obras de construção e reabilitação de edifícios co-financiadas pelo QREN. Nesta fase de transição para novos financiamentos, o orçamento espelha a priorização dos investimentos a realizar no imediato e a intenção de realização num horizonte temporal dos próximos quatro anos. No entanto, os investimentos nas freguesias mantêm-se bem patentes no Plano Plurianual de Investimentos (PPI), onde a intervenção do Município se prevê crescente e dinâmica, visível ao nível das dotações da rede viária, saneamento, abastecimento de água e requalificação e reabilitação urbana, a que acrescem os valores previstos no âmbito das delegações de competências, montantes que, no total, ascendem a cerca de 2 (dois) milhões de euros.

De referir que os ativos financeiros refletem a participação de capital no Fundo de Apoio Municipal (FAM) aprovado pela Lei n.º 53/2014 de 25 de agosto.

O aumento dos passivos financeiros reflete a possibilidade de cessão da posição contratual da Óbidos Criativa, EM. ao município no empréstimo contraído pela Óbidos Criativa – EM para financiamento da construção dos edifícios centrais do Parque Tecnológico de Óbidos, que poderá ocorrer caso não existam interessados na compra dos lotes que foi divulgada no corrente mês de Outubro. Nesta eventualidade, o encargo terá reflexos em 2015 e parte de 2016.

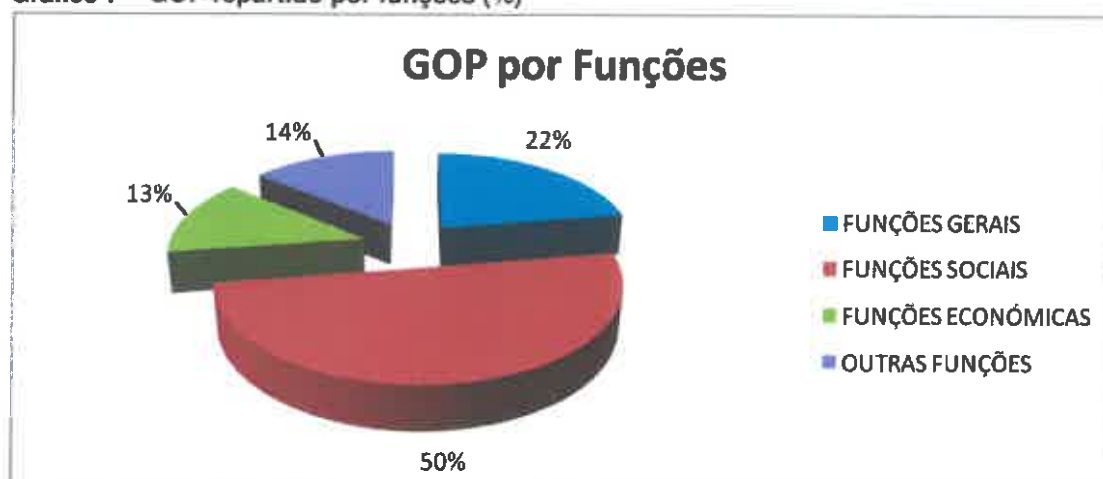
2. GRANDES OPÇÕES DO PLANO

As Grandes Opções do Plano (GOP) incluem as atividades mais relevantes e os investimentos: Plano de Atividades Municipais (PAM) e Plano Plurianual de Investimentos (PPI).

Quadro 5 – GOP por funções

Objetivo	Funções	Global	Peso%
1	FUNÇÕES GERAIS	1.842.920,96	22%
2	FUNÇÕES SOCIAIS	4.131.154,53	50%
3	FUNÇÕES ECONÓMICAS	1.101.297,17	13%
4	OUTRAS FUNÇÕES	1.162.185,42	14%
		8.237.558,08	100%

Gráfico 7 – GOP repartido por funções (%)



Da leitura do quadro e dos gráficos acima, podemos inferir que as funções sociais absorvem a metade do valor das GOP (50%), seguidas das funções gerais (22%) e das funções económicas e das outras funções, com 14% e 13% respetivamente.

Quadro 6 – GOP – Valores por objetivos e programas

Obj/Prog / Proj	Funções	TOTAL	DEFINIDO	NÃO DEFIN	Peso no total das GOP
1	FUNÇÕES GERAIS	1.872.440,96	1.842.920,96	29.520,00	22%
1.1.	SERVIÇOS GERAIS DE ADMINISTRAÇÃO PÚBLICA	1.872.440,96	1.842.920,96	29.520,00	22%
1.1.1.	ADMINISTRAÇÃO GERAL	1.872.440,96	1.842.920,96	29.520,00	22%
1.1.1.1.	SERVIÇOS GERAIS	1.585.723,76	1.585.723,76	0,00	19%
1.1.1.2.	INOV-OBIDOS	58.259,91	28.739,91	29.520,00	0%
1.1.1.3.	PARQUE DE MÁQUINAS E VIATURAS MUNICIPAIS	77.914,41	77.914,41	0,00	1%
1.1.1.4.	EDIFÍCIOS E INSTALAÇÕES MUNICIPAIS	150.542,88	150.542,88	0,00	2%
2	FUNÇÕES SOCIAIS	11.343.294,53	4.131.154,53	7.212.140,00	50%
2.1.	EDUCAÇÃO	1.594.563,04	823.563,04	771.000,00	10%
2.1.1.	ENSINO NÃO SUPERIOR	970.370,43	199.370,43	771.000,00	2%
2.1.1.1.	ENSINO PRÉ-ESCOLAR E BÁSICO	970.370,43	199.370,43	771.000,00	2%
2.1.2.	SERVIÇOS AUXILIARES DE ENSINO	624.192,61	624.192,61	0,00	8%
2.3.	SEGURANÇA E ACÇÃO SOCIAIS	2.968.155,23	419.535,23	2.548.620,00	5%
2.3.2.	ACÇÃO SOCIAL	2.968.155,23	419.535,23	2.548.620,00	5%
2.4.	HABITAÇÃO E SERVIÇOS COLECTIVOS	6.547.033,29	2.654.513,29	3.892.520,00	32%
2.4.1.	HABITAÇÃO	5.000,00	5.000,00	0,00	0%
2.4.1.1.	HABITAÇÃO SOCIAL	5.000,00	5.000,00	0,00	0%
2.4.2.	ORDENAMENTO DO TERRITÓRIO	985.206,82	464.746,82	520.460,00	6%
2.4.2.1.	REQUALIFICAÇÃO URBANA	911.459,42	390.999,42	520.460,00	5%
2.4.2.2.	PLANEAMENTO URBANÍSTICO E RECUPERAÇÃO DO PATRIMÓNIO	73.747,40	73.747,40	0,00	1%
2.4.3.	SANEAMENTO	2.724.755,21	852.695,21	1.872.060,00	10%
2.4.4.	ABASTECIMENTO DE ÁGUA	2.126.767,36	626.767,36	1.500.000,00	8%
2.4.5.	RESÍDUOS SÓLIDOS	625.405,08	625.405,08	0,00	8%
2.4.6.	PROTECÇÃO DO MEIO AMBIENTE E CONSERVAÇÃO DA NATUREZA	79.898,82	79.898,82	0,00	1%
2.5.	SERVIÇOS CULTURAIS, RECREATIVOS E RELIGIOSOS	233.542,97	233.542,97	0,00	3%
2.5.1.	CULTURA	154.056,89	154.056,89	0,00	2%
2.5.1.3.	ARQUEOLOGIA	2.100,00	2.100,00	0,00	0%
2.5.1.4.	CULTURA	132.000,00	132.000,00	0,00	2%
2.5.1.5.	INFORMAÇÃO E COMUNICAÇÃO	19.956,89	19.956,89	0,00	0%
2.5.2.	DESPORTO, RECREIO E LAZER	79.486,08	79.486,08	0,00	1%
3	FUNÇÕES ECONÓMICAS	3.761.697,17	1.101.297,17	2.660.400,00	13%
3.2.	INDÚSTRIA E ENERGIA	922.997,20	512.597,20	410.400,00	6%
3.2.1.	ILUMINAÇÃO PÚBLICA	922.997,20	512.597,20	410.400,00	6%
3.3.	TRANSPORTES E COMUNICAÇÕES	2.838.699,97	588.699,97	2.250.000,00	7%
3.3.1.	TRANSPORTES RODOVIÁRIOS	2.838.699,97	588.699,97	2.250.000,00	7%
3.3.1.1.	REDE VIÁRIA	2.838.699,97	588.699,97	2.250.000,00	7%
4	OUTRAS FUNÇÕES	1.162.185,42	1.162.185,42	0,00	14%
4.2.	TRANSFERÊNCIAS ENTRE ADMINISTRAÇÕES	617.551,24	617.551,24	0,00	7%
4.3.	DIVERSAS NÃO ESPECIFICADAS	544.634,18	544.634,18	0,00	7%
4.3.2.	SUBSÍDIOS E APOIOS DIVERSOS	544.634,18	544.634,18	0,00	7%
TOTAL		18.139.618,08	8.237.558,08	9.902.060,00	100%



As funções sociais (4.131.154,53€) incluem os projetos das Escolas d'Óbidos, os serviços auxiliares de ensino, com as refeições escolares e os transportes escolares, os serviços de ação social com os apoios sociais e o desenvolvimento comunitário, a requalificação urbana nas freguesias, os sistemas de abastecimento e saneamento, espaços verdes e gabinete de veterinária.

As dotações não definidas desta classificação funcional representam os projetos com possível financiamento comunitário (ou externo), tais como o projeto AMP! – Europa Criativa, a requalificação do Largo de São Marcos nas Gaeiras, a reabilitação da Casa dos Seixos na Amoreira, a reabilitação dos antigos armazéns de vinho JCD em A-da-Gorda, a ampliação e reparação das redes de água e saneamento na Vila , a rede de esgotos na Rua Manuel Teotónio na Usseira e a Ecopista do Parque Tecnológico à ESAD.

As funções gerais (1.842.921€) abrangem as despesas correntes e os investimentos transversais ao município e ao seu funcionamento, a saber, as amortizações de empréstimos de médio e longo prazo, as aquisições de imobilizado, a modernização administrativa, o parque de máquinas e viaturas e os edifícios e instalações municipais.

As infraestruturas elétricas e a energia, a rede viária e os transportes urbanos compõem as funções económicas (1.101.297,17€). A dotação não definida nesta função, contempla infraestruturas elétricas no concelho e a construção da Estrada da Serra d'el Rey (IP6) aos Covões.

As transferências para as freguesias (contratos interadministrativos e acordos de execução) e os restantes apoios e subsídios constam das outras funções (1.162.185,42€).

LISTA DE PROCESSOS JUDICIAIS PENDENTES (RESPONSABILIDADES CONTINGENTES)

PROC. Nº	AUTOR	REU	TRIBUNAL	VALOR DA ACÇÃO	ASSUNTO	FASE DO PROCESSO
Proc. 283/10.8BECBR	Carlos Alberto Ferreira da Cruz	Município de Óbidos	TAF de Leiria	€ 40.000,00	O autor pediu a condenação do Município a fazer a entrega ao autor de uma parcela sita na Várzea, lugar do Carregal, freguesia de Santa Maria, com a área de 1.640 m2.	Foi apresentada contestação e veio a ser proferida sentença em que o Tribunal Administrativo e Fiscal de Coimbra se declarou incompetente, e remeteu os autos para o TAF Leiria. Os autos foram recebidos pelo TAF de Leiria, encontrando-se a aguardar a prolação de despacho saneador.
Proc. Oposição 94/01	Município das Caldas da Rainha	Município de Óbidos	TAF de Leiria	€ 259.319,00	Reclamação da CM das Caldas da Rainha por uma dívida de consumo de água	Aguarda tramitação judicial.
Proc. Oposição 02/02	Município das Caldas da Rainha	Município de Óbidos	TAF de Leiria	€ 412,50	Reclamação da CM das Caldas da Rainha de uma dívida de consumo de água do mês de Agosto de 2001	Aguarda tramitação judicial.
Proc. 431/04.7BELSB	Sulóbidos, Lda. e outros	Município de Óbidos, Estado Português e outros	TAF de Leiria	€ 15.000.000,00	Pedem o reconhecimento público dos respetivos direitos de propriedade e indemnização.	Foi proferido despacho de suspensão da instância até que os autores constituam novo mandatário. Aguarda tramitação judicial.
Proc. 1031/04.7BELRA	Ministério Público - José António Romano Guerreiro	Município de Óbidos	TAF de Leiria	€ 31.524,02	Pedido de declaração de nulidade dos atos de licenciamento de construção das obras a que respeita o despacho de 20/02/2000, do Sr. Presidente da Câmara.	Aguarda tramitação judicial.
Proc. 429/08.6BELRA	Vitermarco, Lda.	Município de Óbidos	TAF de Leiria	€ 5.237.641,10	Processo administrativo 167/98 - lote G1 - A sociedade autora pediu a condenação do Município no pagamento de indemnização, em virtude da decisão judicial que declarou nulo o alvará de licença de construção emitido pelo Sr. Presidente da CMO em 1999, para o lote em questão.	Foi apresentada contestação, os autos aguardam tramitação judicial. Audiência prévia no dia 04/04/2014.
Proc. 931/08.0BELRA	Vialis, Lda	Município de Óbidos	TAF de Leiria	€ 1.738.500,00	Lote G3 - A sociedade autora pediu a condenação do Município no pagamento de indemnização, em virtude da decisão judicial que declarou nulo o alvará de licença de construção emitido pelo Sr. Presidente da CMO em 1999, para o lote em questão.	Foi apresentada contestação. No desenvolvimento do processo foi tomado conhecimento da decisão judicial que decretou a insolvência da Vialis, Lda, tendo sido dado conhecimento ao Tribunal de tal decisão. A audiência de julgamento no dia 13/10/2014 foi adiada <i>sine die</i> .
Proc. 659/09.3BELRA	Charles Octave Carnille Albert e outros	Município de Óbidos	TAF de Leiria	€ 36.859,00	Reclama o pagamento de uma indemnização no valor de € 36.859,44 por danos morais e patrimoniais decorrentes do licenciamento da edificação dos lotes G1, G2 e G3 do Bom Sucesso	Foi apresentada contestação, os autos aguardam tramitação judicial. Audiência prévia no dia 04/04/2014. Notificação em janeiro de 2014 de que havia sido dada sem efeito a diligência e da suspensão da instância, em virtude do falecimento do autor.
Proc. 853/09.7BELRA	Ceraponte, Cerâmica da Ponte, Lda	Município de Óbidos	TAF de Leiria	€ 85.052,00	Pede a reconstrução, no prazo máximo de 30 dias, do processo de licenciamento em termos que permitam a	Foi apresentada contestação. Os autos aguardam tramitação judicial.

					emissão da licença de utilização, sem ter de pagar qualquer tipo de taxas ou encargos	
Proc. 1750/10.9BELRA	Construções 91 - Empreendimentos Imobiliários, Lda	Município de Óbidos e outros	TAF de Leiria	€ 87.858,00	Declaração de extinção da garantia bancária nº 54008900079, apresentada no processo de licenciamento referente aos lotes identificados por G's.	Apresentada contestação. Aguarda tramitação
Proc. 1810/10.6BELRA	Sociedade Agrícola da Quinta da Freiria, S.A.	Município de Óbidos e outros	TAF de Leiria	€ 873.473,00	Pede a condenação da CMO a emitir declaração onde conte que todos os pavilhões existentes no prédio foram edificados ao abrigo do D.L. nº 166/70 de 15/04 e que compreendendo construções realizadas em exploração pecuniária à data, fora do perímetro urbano e a mais de 20m da via pública, encontram-se dispensados de licenciamento camarário ou que, seja reconhecida a formação de acto tácito de autorização municipal para a respectiva utilização e consequentemente seja condenado a emitir os alvarás de utilização; no pagamento da quantia de € 873.473,39, acrescidos de juros.	Foi apresentada contestação. Aguarda tramitação judicial.
Proc. 475/11.2BELRA	Francisco de Oliveira Duarte	Município de Óbidos	TAF de Leiria	€ 3.034,26	Indemnização por danos patrimoniais e não patrimoniais devido ao facto de ter existido erro na facturação de água e consequente corte da mesma. Pede a declaração da inconstitucionalidade do Regulamento do Serviço de Abastecimento de água do Município e a nulidade dos atos praticados ao abrigo de tal regulamento.	Foi apresentada contestação. Os autos aguardam tramitação judicial.
Proc. 381/12.3BELRA	Zurich Insurance PLC - Sucursal em Portugal	Município de Óbidos	TAF de Leiria	€ 2.478,00	Ação de responsabilidade civil por acidente de viação oportunamente contestada.	Foi apresentada contestação. Aguarda tramitação.
Proc. 1163/13.0BELRA	Manuel José Aleixo Castelo e Outros	Município de Óbidos	TAF de Leiria	€ 30.000,01	Os autores pedem ao tribunal a anulação do ato praticado pelo Sr. Vereador Pedro Félix, em 13 de março de 2013, que indeferiu o pedido de divisão de coisa comum apresentado na CMO, bem como a a condenação da CMO na prática de ato que defira o pedido formulado pelos autores na CMO	Foi apresentada contestação. Aguarda tramitação judicial.
Proc. 383/14.BELRA	Maria Natália Duarte Minez Silva	Município de Óbidos	TAF de Leiria	€ 781,62	Ação de responsabilidade civil por acidente de viação.	Foi apresentada contestação. Aguarda tramitação.
Proc. 162/14.BELRA	Atelier José Vaz Pires - Arquitetura e Planeamento, Lda.	Câmara Municipal de Óbidos	TAF de Leiria	€ 77.611,88	Pede a condenação da CMO no pagamento das faturas n.º 677 e 685, do ano de 2001, e das faturas n.º 740 e 741, ambas de 25 de fevereiro de 2002, tudo no total de	Foi apresentada contestação. Aguarda tramitação.

					41.947,64€, acrescido de juros de mora vencidos e vincendos.	
Proc. 05207/09 (82/05.9BELRA)	Ministério Público - TGM, Sociedade de Construções, Lda.	Município de Óbidos	TCA do Sul	€ 657.644,00	Pedido de declaração de nulidade da deliberação da CMO de 16/02/1998 (projeto de loteamento) e despachos do Sr. Presidente da Câmara de 6/12/1999, 24/1/2000, 9/4/2001, 22/5/2002 e 31/7/2002.	O Município apresentou recurso de revista do Acórdão proferido pelo TCA Sul que foi admitido para apreciação pelo Supremo Tribunal de Justiça. Aguarda tramitação.
Proc. 108/2000 - 3.º Juízo - Expropriação	Socurturis, Compra e Revenda de Propriedades, Lda.	Estado Português, Município de Óbidos e outros	TJ Caldas da Rainha - 3º J	€ 99.757,00	Requer a expropriação de várias parcelas identificadas nestes autos	Aguarda tramitação processual e eventual impulso da requerente posto que a instância se encontra suspensa.
Proc. 112/2000 - 2.º Juízo - Expropriação	Socurturis, Lda.	Estado Português, Município de Óbidos e outros	TJ Caldas da Rainha - 2º J	€ 2.374.278,00	Requer a expropriação de várias parcelas identificadas nestes autos	Foi proferido despacho declarando interrompida a instância (por falta de impulso da requerente), encontrando-se os autos aguardar prazo de deserção. Aguarda tramitação.
Proc. 411/2002 - 2.º Juízo - Ação Ordinária	Sulóbidos, Lda.	Estado Português, Município de Óbidos e outros	TJ Caldas da Rainha - 2º J	€ 25.000,00	A autora pede a declaração de inconstitucionalidade do Regulamento do Plano de Urbanização Turisbel/Casalito.	Aguarda impulso por parte da autora
Proc. 527/2002 (ex. 435/02) - 2.º Juízo - Ação Ordinária	Socurturis, Compra e Revenda de Propriedades, Lda.	Asibel, Lda., Município de Óbidos e outros	TJ Caldas da Rainha - 2º J	€ 25.000,00	A autora pede o embargo de obra nova e arresto contra o Município, a Asibel e o Estado Português.	Instância suspensa, aguarda impulso por parte da autora.
Proc. 495/2002 - 3.º Juízo - Ação Ordinária	Proturis - Empreendimentos Turísticos, S.A.	Estado Português, Município de Óbidos e outros	TJ Caldas da Rainha - 3º J	€ 25.000,00	Ação intentada contra o Estado Português, Município de Óbidos, Dr. José Miguel Judice e outros, reclamando a autora indemnização por anulação de alvarás	Aguarda impulso por parte da autora
Proc. 3207/11.1TBCLD - 1.º Juízo - Ação Ordinária	Joaquim Ribeiro e outros	Município de Óbidos	TJ Caldas da Rainha - 2º J	€ 30.000,01	Pedem que seja declarado válido o contrato promessa de permuta celebrado em 20/12/2001.	Foi apresentada contestação. O Tribunal ordenou aos autores que apresentassem nova petição inicial, tendo sido, em consequência, apresentada nova contestação. Os autos aguardam tramitação.
Proc 591/13.6BELSB	Águas do Oeste, S.A.	Município de Óbidos	TACLisboa	€ 366.636,99	Pede a condenação da entidade demandada no pagamento à autora de 322.331,23€ referente a valores mínimos de consumo de água contratualmente estabelecidos entre as partes, acrescido de 44.152,76€ a título de juros vencidos e ainda do pagamentos de eventuais juros vincendos.	A instância encontra-se suspensa pelo período de seis meses na sequência de despacho notificado ao MO a 28.05.2014

Proc 88/14.7BELRA	Águas do Oeste, S.A.	Município de Óbidos	TAF de Leiria	€ 341.757,08	Pede a condenação do réu no pagamento à autora do montante de 341.757,08€ em virtude de alegado incumprimento do contrato de fornecimento de água celebrado entre as partes, acrescido de eventuais juros vincendos até integral pagamento	A instância encontra-se presentemente suspensa pelo período de seis meses na sequência de despacho notificado ao MO a 06.05.2014
Proc 1588/13.1BELRA	Sociedade Avícola da Avarela, Lda.	Município de Óbidos	TAF de Leiria	€ 30.000,01	Pede anulação da deliberação do MO de 04-09-2013, mediante a qual este recusou iniciar o procedimento de formação de contrato para planeamento, nos termos do artigo 6.º A do RJIGT; pede a condenação do MO a iniciar o procedimento para a formação de contrato para planeamento nos termos do mesmo normativo e ainda a condenação do MO a indemnizar a autora pelos danos causados por tal deliberação, no valor de 6.150€.	e instância encontra-se suspensa pelo período de seis meses na sequência de despacho notificado ao MO a 28.05.2014

Proc 951/06.9TBCLD	Alberto Virella Torres e Augusta Félix Gomes Virella	Município de Óbidos	TJ Caldas da Rainha	€ 1.020.552,93	<p>a) Modificação do contrato de compra e venda, celebrado entre Autores e Réu, com a fixação do preço em € 1.250.000,00, em virtude de erro sobre as circunstâncias em que as partes fundaram a decisão de contratar, com a consequente condenação do Réu no pagamento aos Autores do montante correspondente ao diferencial entre o que já lhes pagou (€ 229.447,07) e a referida quantia de € 1.250.000,00, ou seja, € 1.020.552,93; subsidiariamente, b) Resolução do contrato de compra e venda, celebrado entre Autores e Réu, por erro sobre os motivos determinantes da vontade, com a consequente restituição do prédio objecto do referido contrato, ou, caso tal não seja possível a condenação do Réu no pagamento aos Autores do montante correspondente ao diferencial entre o que já lhes pagou (€ 229.447,07) e o valor desse prédio (€ 1.250.000,00), ou seja, € 1.020.552,93; subsidiariamente, c) Anulação do contrato de compra e venda, celebrado entre Autores e Réu, por erro sobre os motivos determinantes da vontade, com a consequente restituição do prédio objecto do referido contrato, ou, caso tal não seja possível a condenação do Réu no pagamento aos Autores do montante correspondente ao diferencial entre o que já lhes pagou (€ 229.447,07) e o valor desse prédio (€ 1.250.000,00), ou seja, € 1.020.552,93.</p>	<p>Após a prolação da Sentença (em 12.12.2013) foi pelo Município invocada a nulidade decorrente da deficiente gravação da sessão da audiência de discussão e julgamento que teve lugar no dia 19.09.2013. Em 06.02.2014 foi interposto recurso com impugnação da matéria de facto mediante a reapreciação da prova gravada da referida Sentença, mediante o qual foi novamente suscitada, entre outras, a questão da nulidade decorrente da deficiente gravação da sessão de julgamento. No dia 07.02.2014 foi proferido Despacho mediante o qual foi determinado notificar o Instituto das Tecnologias da Informação na Justiça (ITJ) para que procedesse à "depuração/limpeza" da gravação em causa de modo a tomar a mesma mais perceptível. Em 25.02.2014 foi interposto pelo Município recurso do referido Despacho. No dia 28.03.2014 foi proferido novo Despacho a determinar a repetição dos depoimentos dos Autores Alberto Virella Torres e Augusta Félix Gomes Virella e esclarecimentos do Sr. Perito Valdemar Salvador Benavente. Em 09.04.2014 foi interposto pelo Município recurso do Despacho <i>supra</i> mencionado, na medida em que não foi ordenada a repetição de todos os depoimentos que se entende estarem deficientemente gravados. No dia 14.05.2014 foi proferido Despacho a designar a data de 02.07.2014, pelas 09h30m, para repetição dos depoimentos dos Autores Alberto Virella Torres e Augusta Félix Gomes Virella e esclarecimentos do Sr. Perito Valdemar Salvador Benavente. No dia 02.07.2014 realizou-se a audiência de julgamento com a repetição dos depoimentos dos Autores Alberto Virella Torres e Augusta Félix Gomes Virella e esclarecimentos do Sr. Perito Valdemar Salvador Benavente. No dia 15.07.2014 foi o Município notificado da Sentença que determinou a modificação do contrato e a obrigação de indemnização dos Autores pelo Réu. Neste momento, encontra-se a decorrer o prazo para interposição de Recurso, o qual termina no dia 21.11.2014</p>
--------------------	--	---------------------	---------------------	----------------	--	---



RESUMO DO ORÇAMENTO

R E S U M O D O O R Ç A M E N T O

ENTIDADE
MUNICÍPIO DE OBIDOS

DOTAÇÕES INICIAIS DO ANO 2015

RECEITAS	MONTANTE	DESPESAS	MONTANTE
Correntes	13.620.193,90	Correntes	12.200.077,50
De capital	2.899.193,20	De capital	4.319.209,60
Total	16.519.287,10	Total	16.519.287,10
Serviços Municipalizados		Serviços Municipalizados	
Total Geral	16.519.287,10	Total Geral	16.519.287,10

Em ____ de _____ de ____

Em ____ de _____ de ____

ENTIDADE	RESUMO DAS RECEITAS E DAS DESPESAS	APROVAÇÕES :
ORÇIDOS		Executivo / / Deliberativo / /

DOTAÇÕES INICIAIS DO ANO 2015

R E C E I T A S	MONTANTE	%
RECEITAS CORRENTES		
01 IMPOSTOS DIRECTOS	5.058.947,71	30.6
02 IMPOSTOS INDIRECTOS	2.247.150,08	13.6
03 CONTRIBUIÇÕES PARA A SEGURANÇA SOCIAL, A CAIXA GERAL DE APOSENTAÇÕES E A ADSE		
04 TAXAS, MULTAS E OUTRAS PENALIDADES	148.902,04	0.9
05 RENDIMENTOS DE PROPRIEDADE	549.100,00	3.3
06 TRANSFERÊNCIAS CORRENTES	3.237.042,00	19.6
07 VENDA DE BENS E SERVIÇOS CORRENTES	2.333.842,07	14.1
08 OUTRAS RECEITAS CORRENTES	45.200,00	0.3
TOTAL DAS RECEITAS CORRENTES	13.620.183,90	82.5
RECEITAS DE CAPITAL		
09 VENDAS DE BENS DE INVESTIMENTO	700,00	0.0
10 TRANSFERÊNCIAS DE CAPITAL	774.083,74	4.7
11 ACTIVOS FINANCEIROS	1.700,00	0.0
12 PASSIVOS FINANCEIROS	200,00	0.0
13 OUTRAS RECEITAS DE CAPITAL	2.122.319,46	12.8
TOTAL DAS RECEITAS DE CAPITAL	2.899.003,20	17.5
OUTRAS RECEITAS		
15 REPOSIÇÕES NÃO ABATIDAS NOS PAGAMENTOS	100,00	0.0
TOTAL DAS OUTRAS RECEITAS	100,00	0.0
TOTAL GERAL	16.519.287,10	100.0

D E S P E S A S	MONTANTE	%
DESPESAS CORRENTES		
01 DESPESAS COM O PESSOAL	5.103.873,52	30.9
02 AQUISIÇÃO DE BENS E SERVIÇOS	5.467.148,83	33.1
03 JUROS E OUTROS ENCARGOS	180.326,32	1.1
04 TRANSFERÊNCIAS CORRENTES	792.874,66	4.8
05 SUBSÍDIOS	200,00	0.0
06 OUTRAS DESPESAS CORRENTES	655.654,17	4.0
TOTAL DAS DESPESAS CORRENTES	12.200.077,50	73.9
DESPESAS DE CAPITAL		
07 AQUISIÇÃO DE BENS DE CAPITAL	2.379.766,42	14.4
08 TRANSFERÊNCIAS DE CAPITAL	723.040,20	4.4
09 ACTIVOS FINANCEIROS	73.173,00	0.4
10 PASSIVOS FINANCEIROS	1.143.228,98	6.9
11 OUTRAS DESPESAS DE CAPITAL	1,00	0.0
TOTAL DAS DESPESAS DE CAPITAL	4.319.209,60	26.1
TOTAL GERAL	16.519.287,10	100.0



ORÇAMENTO DA RECEITA

ENTIDADE Município de Obidos	ORÇAMENTO DA RECEITA	DOTAÇÕES INICIAIS DO ANO 2015
---------------------------------	----------------------	----------------------------------

PÁGINA : 1

CÓDIGOS	DESIGNAÇÃO	MONTANTE
	RECEITAS CORRENTES	13.620.183,90
01	IMPOSTOS DIRECTOS	5.058.947,71
01.02	OUTROS	5.058.947,71
01.02.02	IMPOSTO MUNICIPAL SOBRE IMOVEIS	2.806.104,07
01.02.03	IMPOSTO UNICO DE CIRCULAÇÃO	296.737,03
01.02.04	IMPOSTO MUNICIPAL SOBRE TRANSMISSÕES ONEROSAS IMÓVEIS	1.934.560,24
01.02.05	DERRAMA	20.985,27
01.02.07	IMPOSTOS ABOLIDOS	561,10
01.02.07.01	CONTRIBUIÇÃO AUTÁRQUICA	361,10
01.02.07.02	IMPOSTO MUNICIPAL DE SISA	100,00
01.02.07.03	IMPOSTO MUNICIPAL SOBRE VEICULOS	100,00
02	IMPOSTOS INDIRECTOS	2.247.150,08
02.02	OUTROS	2.247.150,08
02.02.06	IMPOSTOS INDIRECTOS ESPECÍFICOS DAS AUTARQUIAS LOCAIS	2.247.150,08
02.02.06.02	Loteamento e Obras	2.235.056,60
02.02.06.05	Publicidade	100,00
02.02.06.99	Outros	11.993,48
02.02.06.99.01	DIREITOS DE PASSAGEM	2.214,57
02.02.06.99.02	TAXA DE DEPÓSITO DA FICHA TÉCNICA DE HABITAÇÃO (TFDTH)	100,00
02.02.06.99.99	OUTROS	9.678,91
04	TAXAS, MULTAS E OUTRAS PENALIDADES	148.902,04
04.01	TAXAS	107.448,00
04.01.23	TAXAS ESPECÍFICAS DAS AUTARQUIAS LOCAIS	107.448,00
04.01.23.01	Mercados e Feiras	376,75
04.01.23.02	Loteamento e Obras	72.548,41
04.01.23.03	Ocupação de Via Pública	2.631,75
04.01.23.05	Caça, uso e porte de arma	264,29
04.01.23.99	Outros	31.626,80
04.01.23.99.01	TAXA DE DEPÓSITO DA FICHA TÉCNICA DE HABITAÇÃO (DFTH)	100,00
04.01.23.99.02	TAXA PELA EMISSÃO DO CERTIFICADO DO REGISTO	543,75
04.01.23.99.99	OUTRAS	30.983,05
04.02	MULTAS E OUTRAS PENALIDADES:	41.454,04
04.02.01	JUROS DE MORA	5.675,56
04.02.02	JUROS COMPENSATÓRIOS	13.872,50
04.02.04	COIMAS E PENALIDADES POR CONTRA ORDENAÇÕES	11.427,73
04.02.99	MULTAS E PENALIDADES DIVERSAS	10.478,25
05	RENDIMENTOS DE PROPRIEDADE	549.100,00
05.02	JUROS - SOCIEDADES FINANCEIRAS	1.500,00
05.02.01	BANCOS E OUTRAS INSTITUIÇÕES FINANCEIRAS	1.500,00
05.07	DIVIDENDOS E PARTICIPAÇÕES NOS LUCROS DE SOCIEDADES E QUASE-SOCIEDADES NÃO FINANCEIRAS	200,00
05.07.02	Empresas Públicas municipais e intermunicipais	100,00
05.07.99	Outras	100,00
05.09	PARTICIPAÇÕES NOS LUCROS DE ADMINISTRAÇÕES PÚBLICAS	100,00
05.09.99	Outros	100,00
05.10	RENDAS	547.300,00
05.10.01	TERRENOS	100,00
05.10.03	HABITAÇÕES	100,00
05.10.04	EDIFÍCIOS	12.000,00
05.10.05	BENS DE DOMÍNIO PÚBLICO	535.000,00
05.10.99	OUTROS	100,00
06	TRANSFERÊNCIAS CORRENTES	3.237.042,00
06.01	SOCIEDADES E QUASE-SOCIEDADES NÃO FINANCEIRAS	350.200,00
06.01.01	PÚBLICAS	200,00
06.01.01.02	Empresas Públicas Municipais e Intermunicipais	100,00
06.01.01.99	Outras	100,00
06.01.02	PRIVADAS	350.000,00
06.03	ADMINISTRAÇÃO CENTRAL	2.880.157,00
06.03.01	ESTADO	2.868.057,00

ENTIDADE Município de Obidos	ORÇAMENTO DA RECEITA	DOTAÇÕES INICIAIS DO ANO 2015
---------------------------------	----------------------	----------------------------------

PÁGINA : 2

CÓDIGOS	DESIGNAÇÃO	MONTANTE
06.03.01.01	Fundo de Equilibrio Financeiro	1.689.619,00
06.03.01.02	Fundo Social Municipal	205.511,00
06.03.01.03	Participação fixa no IRS	83.817,00
06.03.01.04	DELEGAÇÃO DE COMPETÊNCIAS NA ÁREA DA EDUCAÇÃO	856.910,00
06.03.01.99	Outros	32.200,00
06.03.06	ESTADO- PARTICIPAÇÃO COMUNITÁRIA EM PROJECTOS CO-FINANCIADOS	100,00
06.03.06.01	FEDER	100,00
06.03.07	SERVIÇOS E FUNDOS AUTÓNOMOS	12.000,00
06.05	ADMINISTRAÇÃO LOCAL	100,00
06.05.01	CONTINENTE	100,00
06.07	INSTITUIÇÕES SEM FINS LUCRATIVOS	100,00
06.07.01	INSTITUIÇÕES SEM FINS LUCRATIVOS	100,00
06.09	RESTO DO MUNDO	6.485,00
06.09.04	UNIÃO EUROPEIA- PAÍSES-MEMBROS	6.385,00
06.09.05	PAÍSES TERCEIROS E ORGANIZAÇÕES INTERNACIONAIS	100,00
07	VENDA DE BENS E SERVIÇOS CORRENTES	2.333.842,07
07.01	VENDA DE BENS	1.064.202,55
07.01.02	LIVROS E DOCUMENTAÇÃO TÉCNICA	200,00
07.01.03	PUBLICAÇÕES E IMPRESSOS	100,00
07.01.05	BENS INUTILIZADOS	100,00
07.01.08	MERCADORIAS	83.702,55
07.01.08.01	REFEIÇÕES CONFECCIONADAS	83.502,55
07.01.08.02	UNIFORMES ESCOLARES	100,00
07.01.08.99	OUTRAS	100,00
07.01.11	PRODUTOS ACABADOS E INTERMÉDIOS	980.000,00
07.01.11.01	ÁGUA	980.000,00
07.01.99	OUTROS	100,00
07.02	SERVIÇOS	1.063.300,00
07.02.01	ALUGUER DE ESPAÇOS E EQUIPAMENTOS	100,00
07.02.03	VISTORIAS E ENSAIOS	100,00
07.02.08	SERVIÇOS SOCIAIS, RECREATIVOS, CULTURAIS E DESPORTO	200.200,00
07.02.08.01	SERVIÇOS SOCIAIS	90.000,00
07.02.08.02	SERVIÇOS RECREATIVOS	100,00
07.02.08.02.99	OUTROS	100,00
07.02.08.03	SERVIÇOS CULTURAIS	100,00
07.02.08.03.99	OUTROS	100,00
07.02.08.04	SERVIÇOS DESPORTIVOS	110.000,00
07.02.09	SERVIÇOS ESPECÍFICOS DAS AUTARQUIAS	862.700,00
07.02.09.01	Saneamento	450.000,00
07.02.09.02	Resíduos Sólidos	390.000,00
07.02.09.03	Transportes Colectivos de Pessoas e Mercadorias	20.100,00
07.02.09.03.02	TRANSPORTES ESCOLARES	20.000,00
07.02.09.03.03	TRANSPORTE DE PESSOAS E MERCADORIAS	100,00
07.02.09.04	Trabalhos por Conta de Particulares	100,00
07.02.09.05	Cemitérios	2.000,00
07.02.09.06	Mercados e Feiras	100,00
07.02.09.07	Parques de Estacionamento	100,00
07.02.09.09	Carídeos e gatídeos	100,00
07.02.09.99	Outros	200,00
07.02.99	OUTROS	200,00
07.03	RENDAS	206.339,52
07.03.01	HABITAÇÕES	9.000,00
07.03.02	EDIFÍCIOS	17.339,52
07.03.99	OUTRAS	180.000,00
08	OUTRAS RECEITAS CORRENTES	45.200,00
08.01	OUTRAS	45.200,00
08.01.99	OUTRAS	45.200,00
08.01.99.02	Indemnizações de estragos provocados por outrém em viaturas ou outros equipamentos pertencentes às Autarquias Locais	100,00

ENTIDADE Município de Obidos	ORÇAMENTO DA RECEITA	DOAÇÕES INICIAIS DO ANO 2015
---------------------------------	----------------------	---------------------------------

PÁGINA : 3

CÓDIGOS	DESIGNAÇÃO	MONTANTE
08.01.99.03	IVA Reembolsado	100,00
08.01.99.04	Iva Inversão da Liquidação	10.000,00
08.01.99.99	Diversas	35.000,00
	R E C E I T A S D E C A P I T A L	2.899.003,20
09	VENDAS DE BENS DE INVESTIMENTO	700,00
09.01	TERRENOS	100,00
09.01.01	SOCIEDADES E QUASE-SOCIEDADES NÃO FINANCEIRAS	100,00
09.02	HABITAÇÕES	200,00
09.02.01	SOCIEDADES E QUASE-SOCIEDADES NÃO FINANCEIRAS	100,00
09.02.10	FAMÍLIAS	100,00
09.03	EDIFÍCIOS	100,00
09.03.01	SOCIEDADES E QUASE-SOCIEDADES NÃO FINANCEIRAS	100,00
09.04	OUTROS BENS DE INVESTIMENTO	300,00
09.04.01	SOCIEDADES E QUASE-SOCIEDADES NÃO FINANCEIRA	300,00
09.04.01.01	Equipamento de Transporte	100,00
09.04.01.02	Maquinaria e Equipamento	100,00
09.04.01.03	Outros	100,00
10	TRANSFERÊNCIAS DE CAPITAL	774.083,74
10.01	SOCIEDADES E QUASE-SOCIEDADES NÃO FINANCEIRAS	300,00
10.01.01	PÚBLICAS	200,00
10.01.01.02	Empresas públicas municipais e intermunicipais	100,00
10.01.01.99	Outras	100,00
10.01.02	PRIVADAS	100,00
10.03	ADMINISTRAÇÃO CENTRAL	773.483,74
10.03.01	ESTADO	187.935,00
10.03.01.01	Fundo de Equilíbrio Financeiro	187.735,00
10.03.01.04	Cooperação Técnica e Financeira	100,00
10.03.01.99	Outras	100,00
10.03.07	ESTADO- PARTICIPAÇÃO COMUNITÁRIA EM PROJECTOS CO-FINANCIADOS	585.448,74
10.03.07.01	FEDER	585.448,74
10.03.08	SERVIÇOS E FUNDOS AUTÓNOMOS	100,00
10.05	ADMINISTRAÇÃO LOCAL	100,00
10.05.01	CONTINENTE	100,00
10.09	RESTO DO MUNDO	200,00
10.09.03	UNIÃO EUROPEIA- PAÍSES-MEMBROS	100,00
10.09.04	PAÍSES TERCEIROS E ORGANIZAÇÕES INTERNACIONAIS	100,00
11	ACTIVOS FINANCEIROS	1.700,00
11.08	ACCÕES E OUTRAS PARTICIPAÇÕES	100,00
11.08.01	SOCIEDADES E QUASE-SOCIEDADES NÃO FINANCEIRA	100,00
11.11	OUTROS ACTIVOS FINANCEIROS	1.600,00
11.11.01	SOCIEDADES E QUASE-SOCIEDADES NÃO FINANCEIRA	1.600,00
11.11.01.01	Reembolsos - Finicia Oeste	1.500,00
11.11.01.99	Outros	100,00
12	PASSIVOS FINANCEIROS	200,00
12.06	EMPRÉSTIMOS A MÉDIO E LONGO PRAZOS	200,00
12.06.02	SOCIEDADES FINANCEIRAS	100,00
12.06.03	ADMISTRAÇÃO PÚBLICA- ADMNISTRAÇÃO CENTRAL- ESTADO	100,00
13	OUTRAS RECEITAS DE CAPITAL	2.122.319,46
13.01	OUTRAS	2.122.319,46
13.01.01	INDEMNIZAÇÕES	100,00
13.01.02	ACTIVOS INCORPÓREOS	100,00
13.01.99	OUTRAS	2.122.119,46
	O U T R A S R E C E I T A S	100,00
15	REPOSIÇÕES NÃO ABATIDAS NOS PAGAMENTOS	100,00
15.01	REPOSIÇÕES NÃO ABATIDAS NOS PAGAMENTOS	100,00
15.01.01	REPOSIÇÕES NÃO ABATIDAS NOS PAGAMENTOS	100,00
TOTAL DAS RECEITAS		16.519.287,10

Em ____ de _____ de ____

Em ____ de _____ de ____



ORÇAMENTO DA DESPESA

ENTIDADE Município de Obidos	ORÇAMENTO DA DESPESA (POR CLASSIFICAÇÃO ECONÓMICA)	DOTAÇÕES INICIAIS DO ANC 2015
---------------------------------	---	----------------------------------

PÁGINA : 1

CLASSIFICAÇÃO ECONÓMICA	DESIGNAÇÃO	MONTANTE
	DESPESAS CORRENTES	12.200.077,50
01	DESPESAS COM O PESSOAL	5.103.873,52
01.01	REMUNERAÇÕES CERTAS E PERMANENTES	3.991.096,81
01.01.01	TITULARES DE ÓRGÃOS DE SOBERANIA E MEMBROS DE ÓRGÃOS AUTÁRQUICOS	138.852,15
01.01.04	PESSOAL DOS QUADROS- REGIME DO CONTRATO INDIVIDUAL DO TRABALHO	2.659.459,39
01.01.04.01	PESSOAL EM FUNÇÕES	2.498.187,73
01.01.04.02	ALTERAÇÕES OBRIGATÓRIAS DE POSICIONAMENTO REMUNERATÓRIO	3,00
01.01.04.04	RECRUTAMENTO DE PESSOAL PARA NOVOS POSTOS DE TRABALHO	161.268,66
01.01.06	PESSOAL CONTRATADO A TERMO	29.441,00
01.01.06.01	PESSOAL EM FUNÇÕES	29.440,00
01.01.06.04	RECRUTAMENTO DE PESSOAL PARA NOVOS POSTOS DE TRABALHO	1,00
01.01.07	PESSOAL EM REGIME DE TAREFA CU AVENÇA	2,00
01.01.08	PESSOAL AGUARDANDO APOSENTAÇÃO	7.330,57
01.01.09	PESSOAL EM QUALQUER OUTRA SITUAÇÃO	329.783,11
01.01.11	REPRESENTAÇÃO	32.081,28
01.01.11.01	Membros dos Órgãos Autárquicos	27.533,20
01.01.11.02	Pessoal dos Quadros	2,00
01.01.11.99	Outros	4.546,08
01.01.12	SUPLEMENTOS E PRÉMIOS	3,00
01.01.13	SUBSÍDIO DE REFEIÇÃO	293.376,03
01.01.13.01	Pessoal do Quadro	264.112,31
01.01.13.01.01	Transitado de Anterior Nomeação Definitiva	264.112,31
01.01.13.02	Pessoal em qualquer outra situação	21.320,11
01.01.13.03	Câmara	6.047,73
01.01.13.04	Pessoal contratado a termo resolutivo	1.895,88
01.01.14	SUBSÍDIOS DE FÉRIAS E NATAL	471.268,28
01.01.14.01	Pessoal do Quadro	416.365,50
01.01.14.01.01	Transitado de Anterior Nomeação Definitiva	416.365,50
01.01.14.02	Pessoal em qualquer outra situação	54.902,78
01.01.15	REMUNERAÇÕES POR DOENÇA E MATERNIDADE / PATERNIDADE	29.500,00
01.02	ABONOS VARIÁVEIS OU EVENTUAIS	138.579,66
01.02.02	HCAS EXTRAORDINÁRIAS	7.000,00
01.02.04	AJUDAS DE CUSTO	2.500,00
01.02.05	ABONO PARA FALHAS	5.437,51
01.02.08	SUBSÍDIOS E ABONOS DE FIXAÇÃO, RESIDÊNCIA E ALOJAMENTO	1,00
01.02.10	SUBSÍDIO DE TRABALHO NOCTURNO	1,00
01.02.11	SUBSÍDIO DE TURNO	44.517,81
01.02.12	INDEMNIZAÇÕES POR CESSAÇÃO DE FUNÇÕES	31.216,58
01.02.13	OUTROS SUPLEMENTOS E PRÉMIOS	32.805,76
01.02.13.01	PRÉMIOS DE DESEMPENHO	10.002,00
01.02.13.02	OUTROS	22.803,76
01.02.14	OUTROS ABONOS EM NUMERÁRIO OU ESPÉCIE	15.100,00
01.03	SEGURANÇA SOCIAL	974.197,05
01.03.01	ENCARGOS COM A SAÚDE	29.500,00
01.03.03	SUBSÍDIO FAMILIAR A CRIANÇAS E JOVENS	17.404,60
01.03.04	OUTRAS PRESTAÇÕES FAMILIARES	715,76
01.03.05	CONTRIBUIÇÕES PARA A SEGURANÇA SOCIAL	881.474,69
01.03.05.01	Assistência na doença dos funcionários públicos	53.532,39
01.03.05.02	Segurança Social dos Funcionários Públicos	825.392,30
01.03.05.02.01	Caixa Geral de Aposentações	482.639,81
01.03.05.02.02	Regime Geral	342.752,49
01.03.05.03	Outros	2.550,00
01.03.08	OUTRAS PENSÕES	2,00
01.03.09	SEGUROS	37.600,00
01.03.09.01	Seguros acidentes trabalho e doenças profissionais	37.600,00
01.03.09.01.01	Subscritores da CGA	32.800,00
01.03.09.01.02	Não Subscritores da CGA	4.800,00
01.03.10	OUTRAS DESPESAS DE SEGURANÇA SOCIAL	7.500,00

CLASSIFICAÇÃO ECONÓMICA	DESIGNAÇÃO	MONTANTE
01.03.10.01	EVENTUALIDADE MATERNIDADE, PATERNIDADE E ADOÇÃO	7.500,00
02	AQUISIÇÃO DE BENS E SERVIÇOS	5.467.148,83
02.01	AQUISIÇÃO DE BENS	1.640.243,02
02.01.02	COMBUSTÍVEIS E LUBRIFICANTES	480.392,79
02.01.02.01	Gasolina	19.858,10
02.01.02.02	Gasleo	254.784,69
02.01.02.99	Outros	205.750,00
02.01.04	LIMPEZA E HIGIENE	23.341,51
02.01.05	ALIMENTAÇÃO- REFEIÇÕES CONFECCIONADAS	334.735,10
02.01.07	VESTUÁRIO E ARTIGOS PESSOAIS	17.131,73
02.01.08	MATERIAL DE ESCRITÓRIO	12.141,58
02.01.11	MATERIAL DE CONSUMO CLÍNICO	14.450,74
02.01.12	MATERIAL DE TRANSPORTE- PEÇAS	27.105,22
02.01.14	OUTRO MATERIAL- PEÇAS	20.646,20
02.01.15	PRÉMIOS, CONDECORAÇÕES E OFERTAS	85.012,51
02.01.16	MERCADORIAS PARA VENDA	423.187,45
02.01.16.01	Água	423.187,45
02.01.17	FERRAMENTAS E UTENSÍLIOS	3.536,57
02.01.18	LIVROS E DOCUMENTAÇÃO TÉCNICA	2.500,00
02.01.19	ARTIGOS HONORÍFICOS E DE DECORAÇÃO	1.929,88
02.01.20	MATERIAL DE EDUCAÇÃO, CULTURA E RECREIO	8.484,80
02.01.21	OUTROS BENS	185.646,94
02.02	AQUISIÇÃO DE SERVIÇOS	3.826.905,81
02.02.01	ENCARGOS DE INSTALAÇÕES	482.639,58
02.02.02	LIMPEZA E HIGIENE	655.535,65
02.02.03	CONSERVAÇÃO DE BENS	35.916,54
02.02.04	LOCAÇÃO DE EDIFÍCIOS	17.460,00
02.02.06	LOCAÇÃO DE MATERIAL DE TRANSPORTE	1.000,00
02.02.08	LOCAÇÃO DE OUTROS BENS	15.221,40
02.02.09	COMUNICAÇÕES	97.012,50
02.02.10	TRANSPORTES	295.630,46
02.02.11	REPRESENTAÇÃO DOS SERVIÇOS	27.780,55
02.02.12	SEGUROS	45.800,03
02.02.13	DESLOCAÇÕES E ESTADAS	32.316,52
02.02.14	ESTUDOS, PARECERES, PROJECTOS E CONSULTADORIA	128.426,62
02.02.15	FORMAÇÃO	7.765,00
02.02.16	SEMINÁRIOS, EXPOSIÇÕES E SIMILARES	1.000,00
02.02.17	PUBLICIDADE	26.641,59
02.02.18	VIGILÂNCIA E SEGURANÇA	37.125,40
02.02.19	ASSISTÊNCIA TÉCNICA	15.759,50
02.02.20	OUTROS TRABALHOS ESPECIALIZADOS	855.346,66
02.02.24	ENCARGOS DE COBRANÇA DE RECEITAS	113.807,16
02.02.25	OUTROS SERVIÇOS	934.720,65
03	JUROS E OUTROS ENCARGOS	180.326,32
03.01	JUROS DA DÍVIDA PÚBLICA	147.326,32
03.01.03	SOCIEDADES FINANCEIRAS- BANCOS E OUTRAS INSTITUIÇÕES FINANCEIRAS	147.326,32
03.01.03.02	Empréstimos de Médio e Longo Prazos	147.326,32
03.01.03.02.01	Caixa Geral de Depósitos	6.000,00
03.01.03.02.03	Caixa de Crédito Agrícola Mútuo	250,00
03.01.03.02.04	Banco BPI	28.000,00
03.01.03.02.05	BEVA - Banco Bilbao Vizcaya Argentaria	25.200,00
03.01.03.02.06	Instituto de Gestão do Crédito Público (IGCP)-PAEL	63.876,32
03.01.03.02.07	Barclays Empréstimo PTO	24.000,00
03.03	JUROS DE LOCAÇÃO FINANCEIRA	2.000,00
03.03.05	MATERIAL DE TRANSPORTE	1.000,00
03.03.07	MAQUINARIA E EQUIPAMENTO	1.000,00
03.05	OUTROS JUROS	30.000,00
03.05.02	OUTROS	30.000,00
03.06	OUTROS ENCARGOS FINANCEIROS	1.000,00
03.06.01	OUTROS ENCARGOS FINANCEIROS	1.000,00
04	TRANSFERÊNCIAS CORRENTES	792.874,66
04.01	SOCIEDADES E QUASE-SOCIEDADES NÃO FINANCEIRAS	1.000,00
04.01.02	PRIVADAS	1.000,00

CLASSIFICAÇÃO ECONÓMICA	DESIGNAÇÃO	MONTANTE
04.03	ADMINISTRAÇÃO CENTRAL	12.714,00
04.03.05	SERVIÇOS E FUNDOS AUTÓNOMOS	12.714,00
04.03.05.09	Outros Serviços e Fundos Autónomos	12.714,00
04.05	ADMINISTRAÇÃO LOCAL	147.350,73
04.05.01	CONTINENTE	147.350,73
04.05.01.02	Freguesias	97.346,94
04.05.01.03	Serviços autónomos da administração local	1.000,00
04.05.01.04	Associações de Municípios	46.003,79
04.05.01.05	Associação de Freguesias	1.000,00
04.05.01.06	Regiões de Turismo	1.000,00
04.05.01.08	Outros	1.000,00
04.07	INSTITUIÇÕES SEM FINS LUCRATIVOS	590.174,28
04.07.01	INSTITUIÇÕES SEM FINS LUCRATIVOS	590.174,28
04.08	FAMÍLIAS	39.635,65
04.08.02	OUTRAS	39.635,65
04.09	RESTO DO MUNDO	2.000,00
04.09.02	RESTO DO MUNDO- UNIÃO EUROPEIA- PAÍSES MEMBROS	1.000,00
04.09.03	RESTO DO MUNDO- PAÍSES TERCEIROS E ORGANIZAÇÕES INTERNACIONAIS	1.000,00
05	SUBSÍDIOS	200,00
05.01	SOCIEDADES E QUASE-SOCIEDADES NÃO FINANCEIRAS	200,00
05.01.01	PÚBLICAS	200,00
05.01.01.01	Empresas Públicas Municipais e Intermunicipais	100,00
05.01.01.02	Outras	100,00
06	OUTRAS DESPESAS CORRENTES	655.654,17
06.02	DIVERSAS	655.654,17
06.02.01	IMPOSTOS E TAXAS	380.000,00
06.02.03	OUTRAS	275.654,17
06.02.03.01	Restituições	3.903,07
06.02.03.02	IVA Pago	180.000,00
06.02.03.04	Serviços Bancários	2.150,00
06.02.03.05	OUTRAS	89.601,10
	DESPESAS DE CAPITAL	4.319.209,60
07	AQUISIÇÃO DE BENS DE CAPITAL	2.379.766,42
07.01	INVESTIMENTOS	1.214.485,28
07.01.01	TERRENOS	360.000,00
07.01.02	HABITAÇÕES	5.000,00
07.01.02.03	Reparação e Beneficiação	5.000,00
07.01.03	EDIFÍCIOS	334.575,97
07.01.03.01	INSTALAÇÕES DE SERVIÇOS	12.713,11
07.01.03.02	INSTALAÇÕES DESPORTIVAS E RECREATIVAS	100,00
07.01.03.04	CRECHES	23.427,70
07.01.03.05	ESCOLAS	82.500,00
07.01.03.07	OUTROS	215.835,16
07.01.04	CONSTRUÇÕES DIVERSAS	3.000,00
07.01.04.09	Sinalização e Trânsito	3.000,00
07.01.06	MATERIAL DE TRANSPORTES	62.530,84
07.01.06.02	Outro Material de Transporte	62.530,84
07.01.07	EQUIPAMENTO DE INFORMÁTICA	38.699,29
07.01.08	SOFTWARE INFORMÁTICO	28.767,56
07.01.09	EQUIPAMENTO ADMINISTRATIVO	10.964,65
07.01.10	EQUIPAMENTO BÁSICO	276.208,70
07.01.10.01	Equipamento de Recolha de resíduos	6.535,00
07.01.10.02	Outro Equipamento Básico	269.673,70
07.01.11	FERRAMENTOS E UTENSÍLIOS	23.189,87
07.01.12	ARTIGOS E OBJECTOS DE VALOR	1.000,00
07.01.13	INVESTIMENTOS INCORPÓREOS	1,00
07.01.15	OUTROS INVESTIMENTOS	70.547,40
07.02	LOCAÇÃO FINANCEIRA	2,00
07.02.05	MATERIAL DE TRANSPORTE- LOCAÇÃO FINANCEIRA	1,00
07.02.07	MAQUINARIA E EQUIPAMENTO- LOCAÇÃO FINANCEIRA	1,00
07.03	BENS DE DOMÍNIO PÚBLICO	1.165.279,14
07.03.02	EDIFÍCIOS	15.900,00
07.03.02.07	Outros	15.900,00

CLASSIFICAÇÃO ECONÓMICA	DESIGNAÇÃO	MONTANTE
07.03.03	OUTRAS CONSTRUÇÕES E INFRA-ESTRUTURAS	1.149.379,14
07.03.03.01	Viadutos, arruamentos e obras complementares	588.839,71
07.03.03.02	Sistema de drenagem de águas residuais	45.433,97
07.03.03.05	Parques e jardins	20.000,00
07.03.03.07	Captação e distribuição de água	165.279,32
07.03.03.08	Viação rural	168.440,00
07.03.03.09	sinalização e trânsito	5.758,00
07.03.03.10	Infraestruturas para distribuição de energia eléctrica	4.968,72
07.03.03.12	Cemitérios	2.000,00
07.03.03.13	Outros	148.659,42
08	TRANSFERÊNCIAS DE CAPITAL	723.040,20
08.01	SOCIEDADES E QUASE-SOCIEDADES NÃO FINANCEIRAS	188.335,90
08.01.01	PÚBLICAS	138.335,90
08.01.01.01	Empresas Públicas Municipais e Intermunicipais	1.000,00
08.01.01.02	Outras	137.335,90
08.01.02	PRIVADAS	50.000,00
08.05	ADMINISTRAÇÃO LOCAL	524.704,30
08.05.01	CONTINENTE	524.704,30
08.05.01.02	Freguesias	520.204,30
08.05.01.04	Associações de municípios	4.500,00
08.07	INSTITUIÇÕES SEM FINS LUCRATIVOS	10.000,00
08.07.01	INSTITUIÇÕES SEM FINS LUCRATIVOS	10.000,00
09	ACTIVOS FINANCEIROS	73.173,00
09.07	ACCÕES E OUTRAS PARTICIPAÇÕES	1,00
09.07.02	SOCIEDADES E QUASE-SOCIEDADES NÃO FINANCEIRAS- PÚBLICAS	1,00
09.09	OUTROS ACTIVOS FINANCEIROS	73.172,00
09.09.01	SOCIEDADES E QUASE-SOCIEDADES NÃO FINANCEIRAS- PRIVADAS	1.000,00
09.09.05	ADMINISTRAÇÃO PÚBLICA CENTRAL- ESTADO	72.172,00
10	PASSIVOS FINANCEIROS	1.143.228,98
10.06	EMPRÉSTIMOS A MÉDIO E LONGO PRAZOS	1.143.228,98
10.06.03	SOCIEDADES FINANCEIRAS- BANCOS E OUTRAS INSTITUIÇÕES FINANCEIRAS	882.000,00
10.06.05	ADMINISTRAÇÃO PÚBLICA CENTRAL- ESTADO	261.228,98
11	OUTRAS DESPESAS DE CAPITAL	1,00
11.02	DIVERSAS	1,00
11.02.01	Restituições	1,00
TOTAL GERAL DAS DESPESAS		16.519.287,10

Em ___ de _____ de _____

Em ___ de _____ de _____

ENTIDADE Município de Obidos	ORÇAMENTO DA DESPESA (POR CLASSIFICAÇÃO ORGÂNICA/ECONÓMICA)	DOTAÇÕES INICIAIS DO ANO 2015
---------------------------------	--	----------------------------------

PÁGINA : 1

CLASSIFICAÇÕES			MONTANTE	
ORGÂNICA	CÓDIGOS ECONÓMICA	DESIGNAÇÃO	ORGÂNICA	ECONÓMICA
01		ADMINISTRAÇÃO MUNICIPAL	9.738.992,48	
01.01		OPERAÇÕES FINANCEIRAS	1.396.878,30	
		DESPESAS CORRENTES		
	03	JUROS E OUTROS ENCARGOS		181.476,32
	03.01	JUROS DA DÍVIDA PÚBLICA		177.326,32
	03.01.03	SOCIEDADES FINANCEIRAS- BANCOS E OUTRAS INSTITUIÇÕES FINANCEIRAS		147.326,32
	03.01.03.02	Empréstimos de Médio e Longo Prazos		147.326,32
	03.01.03.02.01	Caixa Geral de Depósitos		6.000,00
	03.01.03.02.03	Caixa de Crédito Agrícola Mútuo		250,00
	03.01.03.02.04	Banco BPI		28.000,00
	03.01.03.02.05	BBVA - Banco Bilbao Vizcaya Argentaria		25.200,00
	03.01.03.02.06	Instituto de Gestão do Crédito Público (IGCP)-PAEL		63.876,32
	03.01.03.02.07	Barclays Empréstimo PTO		24.000,00
	03.05	OUTROS JUROS		30.000,00
	03.05.02	OUTROS		30.000,00
	06	OUTRAS DESPESAS CORRENTES		4.150,00
	06.02	DIVERSAS		4.150,00
	06.02.03	OUTRAS		4.150,00
	06.02.03.04	Serviços Bancários		2.150,00
	06.02.03.05	OUTRAS		2.000,00
		DESPESAS DE CAPITAL		1.215.401,98
	09	ACTIVOS FINANCEIROS		72.173,00
	09.07	ACÇÕES E OUTRAS PARTICIPAÇÕES		1,00
	09.07.02	SOCIEDADES E QUASE-SOCIEDADES NÃO FINANCEIRAS- PÚBLICAS		1,00
	09.09	OUTROS ACTIVOS FINANCEIROS		72.172,00
	09.09.05	ADMINISTRAÇÃO PÚBLICA CENTRAL- ESTADO		72.172,00
	10	PASSIVOS FINANCEIROS		1.143.228,98
	10.06	EMPRÉSTIMOS A MÉDIO E LONGO PRAZOS		1.143.228,98
	10.06.03	SOCIEDADES FINANCEIRAS- BANCOS E OUTRAS INSTITUIÇÕES FINANCEIRAS		882.000,00
	10.06.05	ADMINISTRAÇÃO PÚBLICA CENTRAL- ESTADO		261.228,98
01.02		ASSEMBLEIA MUNICIPAL	17.770,55	
		DESPESAS CORRENTES		17.770,55
	01	DESPESAS COM O PESSOAL		15.384,32
	01.02	ABONOS VARIÁVEIS OU EVENTUAIS		15.384,32
	01.02.13	OUTROS SUPLEMENTOS E PRÉMIOS		15.384,32
	01.02.13.02	OUTROS		15.384,32
	02	AQUISIÇÃO DE BENS E SERVIÇOS		2.386,23
	02.01	AQUISIÇÃO DE BENS		1.309,71
	02.01.19	ARTIGOS HONORÍFICOS E DE DECORAÇÃO		929,88
	02.01.21	OUTROS BENS		379,83
	02.02	AQUISIÇÃO DE SERVIÇOS		1.076,52
	02.02.17	PUBLICIDADE		1.076,52
01.03		ADMINISTRAÇÃO DA AUTARQUIA	8.324.343,63	
		DESPESAS CORRENTES		7.242.506,86
	01	DESPESAS COM O PESSOAL		3.526.921,16
	01.01	REMUNERAÇÕES CERTAS E PERMANENTES		2.517.560,73
	01.01.01	TITULARES DE ÓRGÃOS DE SOBERANIA E MEMBROS DE ÓRGÃOS AUTÁRQUICOS		138.852,15
	01.01.04	PESSOAL DOS QUADROS- REGIME DO CONTRATO INDIVIDUAL DO TRABALHO		1.591.701,11
	01.01.04.01	PESSOAL EM FUNÇÕES		1.430.431,45
	01.01.04.02	ALTERAÇÕES OBRIGATORIAS DE POSICIONAMENTO REMUNERATÓRIO		1,00
	01.01.04.04	RECRUTAMENTO DE PESSOAL PARA NOVOS POSTOS DE TRABALHO		161.268,66
	01.01.06	PESSOAL CONTRATADO A TERMO		29.441,00
	01.01.06.01	PESSOAL EM FUNÇÕES		29.440,00
	01.01.06.04	RECRUTAMENTO DE PESSOAL PARA NOVOS POSTOS DE TRABALHO		1,00

CLASSIFICAÇÕES			MONTANTE	
ORGÂNICA	ECONÓMICA	DESIGNAÇÃO	ORGÂNICA	ECONÓMICA
	01.01.07	PESSOAL EM REGIME DE TAREFA OU AVENÇA		1,00
	01.01.08	PESSOAL AGUARDANDO APOSENTAÇÃO		7.330,57
	01.01.09	PESSOAL EM QUALQUER OUTRA SITUAÇÃO		242.068,70
	01.01.11	REPRESENTAÇÃO		27.533,20
	01.01.11.01	Membros dos Órgãos Autárquicos		27.533,20
	01.01.12	SUPLEMENTOS E PRÉMIOS		1,00
	01.01.13	SUBSÍDIO DE REFEIÇÃO		185.464,59
	01.01.13.01	Pessoal do Quadro		159.271,00
	01.01.13.01.01	Transitado de Anterior Nomeação Definitiva		159.271,00
	01.01.13.02	Pessoal em qualquer outra situação		18.249,98
	01.01.13.03	Câmara		6.047,73
	01.01.13.04	Pessoal contratado a termo resolutivo		1.895,88
	01.01.14	SUBSÍDIOS DE FÉRIAS E NATAL		278.167,41
	01.01.14.01	Pessoal do Quadro		237.883,70
	01.01.14.01.01	Transitado de Anterior Nomeação Definitiva		237.883,70
	01.01.14.02	Pessoal em qualquer outra situação		40.283,71
	01.01.15	REMUNERAÇÕES POR DOENÇA E MATERNIDADE / PATERNIDADE		17.000,00
	01.02	ABONOS VARIÁVEIS OU EVENTUAIS		64.104,70
	01.02.02	HORAS EXTRAORDINÁRIAS		1.000,00
	01.02.04	AJUDAS DE CUSTO		1.000,00
	01.02.05	ABONO PARA FALHAS		3.365,43
	01.02.11	SUBSÍDIO DE TURNO		5.105,25
	01.02.12	INDEMNIZAÇÕES POR CESSAÇÃO DE FUNÇÕES		31.216,58
	01.02.13	OUTROS SUPLEMENTOS E PRÉMIOS		17.417,44
	01.02.13.01	PRÉMIOS DE DESEMPENHO		10.000,00
	01.02.13.02	OUTROS		7.417,44
	01.02.14	OUTROS ABONOS EM NUMERÁRIO OU ESPÉCIE		5.000,00
	01.03	SEGURANÇA SOCIAL		945.255,73
	01.03.01	ENCARGOS COM A SAÚDE		15.000,00
	01.03.03	SUBSÍDIO FAMILIAR A CRIANÇAS E JOVENS		8.679,04
	01.03.04	OUTRAS PRESTAÇÕES FAMILIARES		1,00
	01.03.05	CONTRIBUIÇÕES PARA A SEGURANÇA SOCIAL		881.474,69
	01.03.05.01	Assistência na doença dos funcionários públicos		53.532,39
	01.03.05.02	Segurança Social dos Funcionários Públicos		825.392,30
	01.03.05.02.01	Caixa Geral de Aposentações		482.639,81
	01.03.05.02.02	Regime Geral		342.752,49
	01.03.05.03	Outros		2.550,00
	01.03.08	OUTRAS PENSÕES		1,00
	01.03.09	SEGUROS		37.600,00
	01.03.09.01	Seguros acidentes trabalho e doenças profissionais		37.600,00
	01.03.09.01.01	Subscritores da CGA		32.800,00
	01.03.09.01.02	Não Subscritores da CGA		4.800,00
	01.03.10	OUTRAS DESPESAS DE SEGURANÇA SOCIAL		2.500,00
	01.03.10.01	EVENTUALIDADE MATERNIDADE, PATERNIDADE E ADOÇÃO		2.500,00
	02	AQUISIÇÃO DE BENS E SERVIÇOS		2.325.006,87
	02.01	AQUISIÇÃO DE BENS		748.407,14
	02.01.02	COMBUSTÍVEIS E LUBRIFICANTES		202.700,00
	02.01.02.01	Gasolina		2.200,00
	02.01.02.02	Gasoleo		500,00
	02.01.02.99	Outros		200.000,00
	02.01.04	LIMPEZA E HIGIENE		14.156,00
	02.01.05	ALIMENTAÇÃO- REFEIÇÕES CONFECCIONADAS		334.735,10
	02.01.07	VESTUÁRIO E ARTIGOS PESSOAIS		1.000,00
	02.01.08	MATERIAL DE ESCRITÓRIO		10.137,70
	02.01.11	MATERIAL DE CONSUMO CLÍNICO		7.800,00
	02.01.12	MATERIAL DE TRANSPORTE- PEÇAS		3.600,00
	02.01.14	OUTRO MATERIAL- PEÇAS		1.000,00
	02.01.15	PRÉMIOS, CONDECCORAÇÕES E OFERTAS		77.000,00
	02.01.17	FERRAMENTAS E UTENSÍLIOS		1.000,00
	02.01.18	LIVROS E DOCUMENTAÇÃO TÉCNICA		1.000,00
	02.01.20	MATERIAL DE EDUCAÇÃO, CULTURA E RECREIO		8.484,80
	02.01.21	OUTROS BENS		85.793,54
	02.02	AQUISIÇÃO DE SERVIÇOS		1.576.599,73

CLASSIFICAÇÕES			MONTANTE	
ORGÂNICA	CÓDIGOS ECONÓMICA	DESIGNAÇÃO	ORGÂNICA	ECONÓMICA
	02.02.01	ENCARGOS DE INSTALAÇÕES		482.639,58
	02.02.02	LIMPEZA E HIGIENE		4.187,50
	02.02.03	CONSERVAÇÃO DE BENS		1.000,00
	02.02.04	LOCAÇÃO DE EDIFÍCIOS		6.660,00
	02.02.08	LOCAÇÃO DE OUTROS BENS		14.221,40
	02.02.09	COMUNICAÇÕES		92.012,50
	02.02.10	TRANSPORTES		236.533,70
	02.02.11	REPRESENTAÇÃO DOS SERVIÇOS		27.780,55
	02.02.12	SEGUROS		45.800,03
	02.02.13	DESLOCAÇÕES E ESTADAS		29.316,52
	02.02.14	ESTUDOS, PARECERES, PROJECTOS E CONSULTADORIA		10.000,00
	02.02.15	FORMAÇÃO		5.765,00
	02.02.16	SEMINÁRIOS, EXPOSIÇÕES E SIMILARES		1.000,00
	02.02.17	PUBLICIDADE		19.565,07
	02.02.18	VIGILÂNCIA E SEGURANÇA		36.125,40
	02.02.19	ASSISTÊNCIA TÉCNICA		13.759,50
	02.02.20	OUTROS TRABALHOS ESPECIALIZADOS		114.215,37
	02.02.24	ENCARGOS DE COBRANÇA DE RECEITAS		113.807,16
	02.02.25	OUTROS SERVIÇOS		322.210,45
	04	TRANSFERÊNCIAS CORRENTES		790.874,66
	04.01	SOCIEDADES E QUASE-SOCIEDADES NÃO FINANCEIRAS		1.000,00
	04.01.02	PRIVADAS		1.000,00
	04.03	ADMINISTRAÇÃO CENTRAL		12.714,00
	04.03.05	SERVIÇOS E FUNDOS AUTÓNOMOS		12.714,00
	04.03.05.09	Outros Serviços e Fundos Autónomos		12.714,00
	04.05	ADMINISTRAÇÃO LOCAL		147.350,73
	04.05.01	CONTINENTE		147.350,73
	04.05.01.02	Freguesias		97.346,94
	04.05.01.03	Serviços autónomos da administração local		1.000,00
	04.05.01.04	Associações de Municípios		46.003,79
	04.05.01.05	Associação de Freguesias		1.000,00
	04.05.01.06	Regiões de Turismo		1.000,00
	04.05.01.08	Outros		1.000,00
	04.07	INSTITUIÇÕES SEM FINS LUCRATIVOS		590.174,28
	04.07.01	INSTITUIÇÕES SEM FINS LUCRATIVOS		590.174,28
	04.08	FAMÍLIAS		37.635,65
	04.08.02	OUTRAS		37.635,65
	04.09	RESTO DO MUNDO		2.000,00
	04.09.02	RESTO DO MUNDO- UNIÃO EUROPEIA- PAÍSES MEMBROS		1.000,00
	04.09.03	RESTO DO MUNDO- PAÍSES TERCEIROS E ORGANIZAÇÕES INTERNACIONAIS		1.000,00
	05	SUBSÍDIOS		200,00
	05.01	SOCIEDADES E QUASE-SOCIEDADES NÃO FINANCEIRAS		200,00
	05.01.01	PÚBLICAS		200,00
	05.01.01.01	Empresas Públicas Municipais e Intermunicipais		100,00
	05.01.01.02	Outras		100,00
	06	OUTRAS DESPESAS CORRENTES		599.504,17
	06.02	DIVERSAS		599.504,17
	06.02.01	IMPOSTOS E TAXAS		380.000,00
	06.02.03	OUTRAS		219.504,17
	06.02.03.01	Restituições		2.903,07
	06.02.03.02	IVA Pago		180.000,00
	06.02.03.05	OUTRAS		36.601,10
		DESPESAS DE CAPITAL		1.081.836,77
	07	AQUISIÇÃO DE BENS DE CAPITAL		357.796,57
	07.01	INVESTIMENTOS		337.796,57
	07.01.03	EDIFÍCIOS		195.871,09
	07.01.03.01	INSTALAÇÕES DE SERVIÇOS		100,00
	07.01.03.02	INSTALAÇÕES DESPORTIVAS E RECREATIVAS		100,00
	07.01.03.04	CRECHES		23.427,70
	07.01.03.05	ESCOLAS		82.500,00
	07.01.03.07	OUTROS		89.743,39
	07.01.04	CONSTRUÇÕES DIVERSAS		3.000,00

CLASSIFICAÇÕES			MONTANTE	
ORGÂNICA	CÓDIGOS ECONÓMICA	DESIGNAÇÃO	ORGÂNICA	ECONÓMICA
	07.01.04.09	Sinalização e Trânsito		3.000,00
	07.01.07	EQUIPAMENTO DE INFORMÁTICA		38.699,29
	07.01.08	SOFTWARE INFORMÁTICO		28.767,56
	07.01.09	EQUIPAMENTO ADMINISTRATIVO		7.996,65
	07.01.10	EQUIPAMENTO BÁSICO		56.460,98
	07.01.10.02	Outro Equipamento Básico		56.460,98
	07.01.11	FERRAMENTOS E UTENSÍLIOS		6.000,00
	07.01.12	ARTIGOS E OBJECTOS DE VALOR		1.000,00
	07.01.13	INVESTIMENTOS INCRPÓREOS		1,00
	07.03	BENS DE DOMÍNIO PÚBLICO		20.000,00
	07.03.03	OUTRAS CONSTRUÇÕES E INFRA-ESTRUTURAS		20.000,00
	07.03.03.05	Parques e jardins		20.000,00
	08	TRANSFERÊNCIAS DE CAPITAL		723.040,20
	08.01	SOCIEDADES E QUASE-SOCIEDADES NÃO FINANCEIRAS		188.335,90
	08.01.01	PÚBLICAS		138.335,90
	08.01.01.01	Empresas Públicas Municipais e Intermunicipais		1.000,00
	08.01.01.02	Outras		137.335,90
	08.01.02	PRIVADAS		50.000,00
	08.05	ADMINISTRAÇÃO LOCAL		524.704,30
	08.05.01	CONTINENTE		524.704,30
	08.05.01.02	Freguesias		520.204,30
	08.05.01.04	Associações de municípios		4.500,00
	08.07	INSTITUIÇÕES SEM FINS LUCRATIVOS		10.000,00
	08.07.01	INSTITUIÇÕES SEM FINS LUCRATIVOS		10.000,00
	09	ACTIVOS FINANCEIROS		1.000,00
	09.09	OUTROS ACTIVOS FINANCEIROS		1.000,00
	09.09.01	SOCIEDADES E QUASE-SOCIEDADES NÃO FINANCEIRAS- PRIVADAS		1.000,00
02		ADMINISTRAÇÃO GERAL	6.780.294,62	
02.01		DIVISÃO ADMINISTRATIVA E FINANCEIRA	1.038.056,50	
		DESPESAS CORRENTES		672.235,72
	01	DESPESAS COM O PESSOAL		510.574,10
	01.01	REMUNERAÇÕES CERTAS E PERMANENTES		494.934,26
	01.01.04	PESSOAL DOS QUADROS- REGIME DO CONTRATO INDIVIDUAL DO TRABALHO		338.230,21
	01.01.04.01	PESSOAL EM FUNÇÕES		338.229,21
	01.01.04.02	ALTERAÇÕES OBRIGATÓRIAS DE POSICIONAMENTO REMUNERATÓRIO		1,00
	01.01.07	PESSOAL EM REGIME DE TAREFA OU AVENÇA		1,00
	01.01.09	PESSOAL EM QUALQUER OUTRA SITUAÇÃO		55.499,75
	01.01.11	REPRESENTAÇÃO		2.256,67
	01.01.11.02	Pessoal dos Quadros		1,00
	01.01.11.99	Outros		2.255,67
	01.01.12	SUPLEMENTOS E PRÉMIOS		1,00
	01.01.13	SUBSÍDIO DE REFEIÇÃO		30.927,61
	01.01.13.01	Pessoal do Quadro		28.852,39
	01.01.13.01.01	Transitado de Anterior Nomeação Definitiva		28.852,39
	01.01.13.02	Pessoal em qualquer outra situação		2.075,22
	01.01.14	SUBSÍDIOS DE FÉRIAS E NATAL		65.518,02
	01.01.14.01	Pessoal do Quadro		56.268,06
	01.01.14.01.01	Transitado de Anterior Nomeação Definitiva		56.268,06
	01.01.14.02	Pessoal em qualquer outra situação		9.249,96
	01.01.15	REMUNERAÇÕES POR DOENÇA E MATERNIDADE / PATERNIDADE		2.500,00
	01.02	ABONOS VARIÁVEIS OU EVENTUAIS		3.674,08
	01.02.02	HORAS EXTRAORDINÁRIAS		1.000,00
	01.02.04	AJUDAS DE CUSTO		500,00
	01.02.05	ABONO PARA FALHAS		2.071,08
	01.02.08	SUBSÍDIOS E ABONOS DE FIXAÇÃO, RESIDÊNCIA E ALOJAMENTO		1,00
	01.02.13	OUTROS SUPLEMENTOS E PRÉMIOS		2,00
	01.02.13.01	PRÉMIOS DE DESEMPENHO		1,00
	01.02.13.02	OUTROS		1,00
	01.02.14	OUTROS ABONOS EM NUMERÁRIO OU ESPÉCIE		100,00
	01.03	SEGURANÇA SOCIAL		11.965,76
	01.03.01	ENCARGOS COM A SAÚDE		6.500,00
	01.03.03	SUBSÍDIO FAMILIAR A CRIANÇAS E JOVENS		3.464,76

CLASSIFICAÇÕES			MONTANTE	
ORGÂNICA	CÓDIGOS ECONÓMICA	DESIGNAÇÃO	ORGÂNICA	ECONÓMICA
	01.03.04	OUTRAS PRESTAÇÕES FAMILIARES		1,00
	01.03.10	OUTRAS DESPESAS DE SEGURANÇA SOCIAL		2.000,00
	01.03.10.01	EVENTUALIDADE MATERNIDADE, PATERNIDADE E ADOÇÃO		2.000,00
	02	AQUISIÇÃO DE BENS E SERVIÇOS		160.661,62
	02.01	AQUISIÇÃO DE BENS		5.000,00
	02.01.08	MATERIAL DE ESCRITÓRIO		1.000,00
	02.01.11	MATERIAL DE CONSUMO CLÍNICO		1.000,00
	02.01.18	LIVROS E DOCUMENTAÇÃO TÉCNICA		1.000,00
	02.01.19	ARTIGOS HONORÍFICOS E DE DECORAÇÃO		1.000,00
	02.01.21	OUTROS BENS		1.000,00
	02.02	AQUISIÇÃO DE SERVIÇOS		155.661,62
	02.02.03	CONSERVAÇÃO DE BENS		1.000,00
	02.02.09	COMUNICAÇÕES		5.000,00
	02.02.10	TRANSPORTES		1.000,00
	02.02.13	DESLOCAÇÕES E ESTADAS		1.500,00
	02.02.14	ESTUDOS, PARECERES, PROJECTOS E CONSULTADORIA		117.426,62
	02.02.15	FORMAÇÃO		1.000,00
	02.02.17	PUBLICIDADE		5.000,00
	02.02.19	ASSISTÊNCIA TÉCNICA		1.000,00
	02.02.20	OUTROS TRABALHOS ESPECIALIZADOS		13.935,00
	02.02.25	OUTROS SERVIÇOS		8.800,00
	04	TRANSFERÊNCIAS CORRENTES		1.000,00
	04.08	FAMÍLIAS		1.000,00
	04.08.02	OUTRAS		1.000,00
		DESPESAS DE CAPITAL		365.820,78
	07	AQUISIÇÃO DE BENS DE CAPITAL		365.819,78
	07.01	INVESTIMENTOS		365.819,78
	07.01.01	TERRENOS		360.000,00
	07.01.03	EDIFÍCIOS		1.000,00
	07.01.03.07	OUTROS		1.000,00
	07.01.09	EQUIPAMENTO ADMINISTRATIVO		2.968,00
	07.01.10	EQUIPAMENTO BÁSICO		1.851,78
	07.01.10.02	Outro Equipamento Básico		1.851,78
	11	OUTRAS DESPESAS DE CAPITAL		1,00
	11.02	DIVERSAS		1,00
	11.02.01	Restituições		1,00
02.02		DIVISÃO PLANEAMENTO, GESTÃO URBAN, OBRAS MUNICIPAIS	5.742.238,12	
		DESPESAS CORRENTES		4.086.088,05
	01	DESPESAS COM O PESSOAL		1.050.993,94
	01.01	REMUNERAÇÕES CERTAS E PERMANENTES		978.601,82
	01.01.04	PESSOAL DOS QUADROS- REGIME DO CONTRATO INDIVIDUAL DO TRABALHO		729.528,07
	01.01.04.01	PESSOAL EM FUNÇÕES		729.527,07
	01.01.04.02	ALTERAÇÕES OBRIGATÓRIAS DE POSICIONAMENTO REMUNERATÓRIO		1,00
	01.01.09	PESSOAL EM QUALQUER OUTRA SITUAÇÃO		32.214,66
	01.01.11	REPRESENTAÇÃO		2.291,41
	01.01.11.02	Pessoal dos Quadros		1,00
	01.01.11.99	Outros		2.290,41
	01.01.12	SUPLEMENTOS E PRÉMIOS		1,00
	01.01.13	SUBSÍDIO DE REFEIÇÃO		76.983,83
	01.01.13.01	Pessoal do Quadro		75.988,92
	01.01.13.01.01	Transitado de Anterior Nomeação Definitiva		75.988,92
	01.01.13.02	Pessoal em qualquer outra situação		994,91
	01.01.14	SUBSÍDIOS DE FÉRIAS E NATAL		127.582,85
	01.01.14.01	Pessoal do Quadro		122.213,74
	01.01.14.01.01	Transitado de Anterior Nomeação Definitiva		122.213,74
	01.01.14.02	Pessoal em qualquer outra situação		5.369,11
	01.01.15	REMUNERAÇÕES POR DOENÇA E MATERNIDADE / PATERNIDADE		10.000,00
	01.02	ABONOS VARIÁVEIS OU EVENTUAIS		55.416,56
	01.02.02	HORAS EXTRAORDINÁRIAS		5.000,00
	01.02.04	AJUDAS DE CUSTO		1.000,00
	01.02.05	ABONO PARA FALHAS		1,00
	01.02.10	SUBSÍDIO DE TRABALHO NOCTURNO		1,00

CLASSIFICAÇÕES			MONTANTE	
ORGÂNICA	CÓDIGOS ECONÓMICA	DESIGNAÇÃO	ORGÂNICA	ECONÓMICA
	01.02.11	SUBSÍDIO DE TURNO		39.412,56
	01.02.13	OUTROS SUPLEMENTOS E PRÉMIOS		2,00
	01.02.13.01	PRÉMIOS DE DESEMPENHO		1,00
	01.02.13.02	OUTROS		1,00
	01.02.14	OUTROS ABONOS EX NUMERÁRIO OU ESPÉCIE		10.000,00
	01.03	SEGURANÇA SOCIAL		16.975,56
	01.03.01	ENCARGOS COM A SAÚDE		8.000,00
	01.03.03	SUBSÍDIO FAMILIAR A CRIANÇAS E JOVENS		5.260,80
	01.03.04	OUTRAS PRESTAÇÕES FAMILIARES		713,76
	01.03.08	OUTRAS PENSÕES		1,00
	01.03.10	OUTRAS DESPESAS DE SEGURANÇA SOCIAL		3.000,00
	01.03.10.01	EVENTUALIDADE MATERNIDADE, PATERNIDADE E ADOÇÃO		3.000,00
	02	AQUISIÇÃO DE BENS E SERVIÇOS		2.979.094,11
	02.01	AQUISIÇÃO DE BENS		885.526,17
	02.01.02	COMBUSTÍVEIS E LUBRIFICANTES		277.692,79
	02.01.02.01	Gasolina		17.658,10
	02.01.02.02	Gasoleo		254.284,69
	02.01.02.99	Outros		5.750,00
	02.01.04	LIMPEZA E HIGIENE		9.185,51
	02.01.07	VESTUÁRIO E ARTIGOS PESSOAIS		16.131,73
	02.01.08	MATERIAL DE ESCRITÓRIO		1.003,88
	02.01.11	MATERIAL DE CONSUMO CLÍNICO		5.650,74
	02.01.12	MATERIAL DE TRANSPORTE- PEÇAS		23.505,22
	02.01.14	OUTRO MATERIAL- PEÇAS		19.646,20
	02.01.15	PRÉMIOS, CONDECORAÇÕES E OFERTAS		8.012,51
	02.01.16	MERCADORIAS PARA VENDA		423.187,45
	02.01.16.01	Água		423.187,45
	02.01.17	FERRAMENTAS E UTENSÍLIOS		2.536,57
	02.01.18	LIVROS E DOCUMENTAÇÃO TÉCNICA		500,00
	02.01.21	OUTROS BENS		98.473,57
	02.02	AQUISIÇÃO DE SERVIÇOS		2.093.567,94
	02.02.02	LIMPEZA E HIGIENE		651.348,15
	02.02.03	CONSERVAÇÃO DE BENS		33.916,54
	02.02.04	LOCAÇÃO DE EDIFÍCIOS		10.800,00
	02.02.06	LOCAÇÃO DE MATERIAL DE TRANSPORTE		1.000,00
	02.02.08	LOCAÇÃO DE OUTROS BENS		1.000,00
	02.02.10	TRANSPORTES		58.096,76
	02.02.13	DESLOCAÇÕES E ESTADAS		1.500,00
	02.02.14	ESTUDOS, PARECERES, PROJECTOS E CONSULTADORIA		1.000,00
	02.02.15	FORMAÇÃO		1.000,00
	02.02.17	PUBLICIDADE		1.000,00
	02.02.18	VIGILÂNCIA E SEGURANÇA		1.000,00
	02.02.19	ASSISTÊNCIA TÉCNICA		1.000,00
	02.02.20	OUTROS TRABALHOS ESPECIALIZADOS		727.196,29
	02.02.25	OUTROS SERVIÇOS		603.710,20
	03	JUROS E OUTROS ENCARGOS		3.000,00
	03.03	JUROS DE LOCAÇÃO FINANCEIRA		2.000,00
	03.03.05	MATERIAL DE TRANSPORTE		1.000,00
	03.03.07	MAQUINARIA E EQUIPAMENTO		1.000,00
	03.06	OUTROS ENCARGOS FINANCEIROS		1.000,00
	03.06.01	OUTROS ENCARGOS FINANCEIROS		1.000,00
	04	TRANSFERÊNCIAS CORRENTES		1.000,00
	04.08	FAMÍLIAS		1.000,00
	04.08.02	OUTRAS		1.000,00
	06	OUTRAS DESPESAS CORRENTES		52.000,00
	06.02	DIVERSAS		52.000,00
	06.02.03	OUTRAS		52.000,00
	06.02.03.01	Restituições		1.000,00
	06.02.03.05	OUTRAS		51.000,00
		DESPESAS DE CAPITAL		1.656.150,07
	07	AQUISIÇÃO DE BENS DE CAPITAL		1.656.150,07
	07.01	INVESTIMENTOS		510.868,93
	07.01.02	HABITAÇÕES		5.000,00

CLASSIFICAÇÕES			MONTANTE	
ORGÂNICA	CÓDIGOS ECONÓMICA	DESIGNAÇÃO	ORGÂNICA	ECONÓMICA
	07.01.02.03	Reparação e Beneficiação		5.000,00
	07.01.03	EDIFÍCIOS		137.704,88
	07.01.03.01	INSTALAÇÕES DE SERVIÇOS		12.613,11
	07.01.03.07	OUTROS		125.091,77
	07.01.06	MATERIAL DE TRANSPORTES		62.530,84
	07.01.06.02	Outro Material de Transporte		62.530,84
	07.01.10	EQUIPAMENTO BÁSICO		217.895,94
	07.01.10.01	Equipamento de Recolha de resíduos		6.535,00
	07.01.10.02	Outro Equipamento Básico		211.360,94
	07.01.11	FERRAMENTOS E UTENSÍLIOS		17.189,87
	07.01.15	OUTROS INVESTIMENTOS		70.547,40
	07.02	LOCAÇÃO FINANCEIRA		2,00
	07.02.05	MATERIAL DE TRANSPORTE- LOCAÇÃO FINANCEIRA		1,00
	07.02.07	MAQUINARIA E EQUIPAMENTO- LOCAÇÃO FINANCEIRA		1,00
	07.03	BENS DE DOMÍNIO PÚBLICO		1.145.279,14
	07.03.02	EDIFÍCIOS		15.900,00
	07.03.02.07	Outros		15.900,00
	07.03.03	OUTRAS CONSTRUÇÕES E INFRA-ESTRUTURAS		1.129.379,14
	07.03.03.01	Viadutos, arruamentos e obras complementares		588.839,71
	07.03.03.02	Sistema de drenagem de águas residuais		45.433,97
	07.03.03.07	Captação e distribuição de água		165.279,32
	07.03.03.08	Viação rural		168.440,00
	07.03.03.09	sinalização e trânsito		5.758,00
	07.03.03.10	Infraestruturas para distribuição de energia eléctrica		4.968,72
	07.03.03.12	Cemitérios		2.000,00
	07.03.03.13	Outros		148.659,42
TOTAL GERAL DAS DESPESAS				16.519.287,10

Em ___ de _____ de _____

Em ___ de _____ de _____



GRANDES OPÇÕES DO PLANO

OBJETIVO	CODIGO DA CLASSIFIC. ECONOMICA	CODIGO ANS/TIPO/IMP. DE CAC. ACQA	DESCRIÇÃO	FORMA DE REALIZAÇÃO	CONTE DE FINANCIAMENTO			RESPOSTA SAREL	DATAS		REALIZADO		DESPESAS DE INVESTIMENTO (PREVISÃO)				TOTAL PREVISTO		
					AC	CA	FC		INICIO	FIM	EX	PAGM. ATÉ 31-OUT-2014	PAGM. PREV. DE OUT-DEZ	ANOS EM CURSO (FINANCIAMENTO)					
														TOTAL	DEFINIDO	NÃO DEFIN.		2014	2017
A. TRANSPORTAR ...																			
1.1.1.3.	5002	2036	AGUIÇÃO E MANUTENÇÃO DE MÁQUINAS E EQUIPAMENTOS	OUTRA	100.0			DEPECX 2036/01/02 2018/12/31					1.676.374,51	29.520,00	1.714.652,94	1.136.498,98	2.256.395,98	5.631.010,41	
1.1.1.3.	500201	2036 I 34	Aquisição	OUTRA	100.0			DEPECX 2036/01/02 2018/12/31					15.381,57		28.700,00	29.634,00	30.560,00	104.275,57	
1.1.1.3.	500202	2036 I 35	Reparação e Manutenção	OUTRA	100.0			DEPECX 2036/01/02 2018/12/31					9.163,50					9.163,50	
1.1.1.3.	5003	2036	LOCAÇÃO DE BENS/MATERIAL DE TRANSPORTE	OUTRA	100.0								6.218,07	2,00	28.700,00	29.634,00	30.560,00	35.112,97	
1.1.1.3.	500301	2036 I 36	Locação de Veicular de Transporte	OUTRA	100.0			DEPECX 2036/01/02 2018/12/31					1,00	1,20				1,00	
1.1.1.3.	500302	2036 I 37	Locação de Outros Veic. e Equipamentos	OUTRA	100.0			DEPECX 2036/01/02 2018/12/31					1,00	1,00				1,00	
1.1.1.4.	50	2036	EDIFÍCIOS E INSTALAÇÕES MUNICIPAIS	OUTRA	100.0								150.542,88		7.560,00	7.786,00	8.015,00	173.903,88	
1.1.1.4.	5001	2036	CONSERVAÇÃO E MANUTENÇÃO DE EDIFÍCIOS E INSTALAÇÕES MUNICIPAIS	OUTRA	100.0								150.542,88		7.560,00	7.786,00	8.015,00	173.903,88	
1.1.1.4.	500101	2036 I 38	Instalações Municipais	OUTRA	100.0			DEPECX 2036/01/02 2018/12/31					12.613,11					12.613,11	
1.1.1.4.	500102	2036 I 39	de Edifícios Municipais	OUTRA	100.0			DEPECX 2036/01/01 2018/12/31					125.091,77					125.091,77	
1.1.1.4.	500103	2036 I 3	Adaptação de Edifício para Loja de Comércio	EMPRESA	100.0			2036/01/02 2018/12/31					100,00	100,00				100,00	
1.1.1.4.	5002	2036	COMPLEXO LOGÍSTICO MUNICIPAL	OUTRA	100.0								12.738,00		7.560,00	7.786,00	8.015,00	36.095,00	
1.1.1.4.	500201	2036 I 40	Materiais e Equipamentos	OUTRA	100.0			DEPECX 2036/01/02 2018/12/31					5.738,00		2.553,00	2.575,00	2.652,00	13.465,00	
1.1.1.4.	500202	2036 I 41	Ferramentas e Acessórios	OUTRA	100.0			DEPECX 2036/01/02 2018/12/31					7.000,00		5.069,00	5.211,00	5.363,00	22.634,00	
2.1.1.	01	2036	ENSINO NÃO SUPERIOR	OUTRA	100.0								11.343.294,53	7.212.140,00	1.490.099,59	994.470,17	654.980,25	14.082.844,54	
2.1.1.1.	010301	2036 I 51	ESCOLAS D'OBIDOS	OUTRA	100.0								1.594.563,04	823.763,04	771.000,00	575.552,61	501.591,57	270.180,60	2.941.887,82
2.1.1.1.	010302	2036 I 52	ESCOLAS D'OBIDOS	OUTRA	100.0								970.370,43	199.570,43	116.300,00	36.800,00	31.800,00	1.155.270,43	
2.1.1.1.	010303	2036 I 53	ESTABELECIMENTOS DE ENSINO	OUTRA	100.0								970.370,43	199.570,43	116.300,00	36.800,00	31.800,00	1.155.270,43	
2.1.1.1.	010304	2036 I 54	Ampliação/Reconstrução e Jardins de Infância de Escolas	OUTRA	100.0			2036/01/02 2018/12/31					508.770,43	137.770,43	371.000,00	79.500,00	79.500,00	588.270,43	
2.1.1.1.	010305	2036 I 55	Manutenção e Aquisição de Equipamentos	OUTRA	100.0			2036/01/02 2018/12/31					8.427,70		3.427,70			8.427,70	
2.1.1.1.	010306	2036 I 56	Remodelação/Conservação de Escolas	OUTRA	100.0			2036/01/02 2018/12/31					1.000,00		1.000,00			1.000,00	
2.1.1.1.	010307	2036 I 57	Manutenção de Escolas	OUTRA	100.0			2036/01/02 2018/12/31					7.778,98		7.778,98			7.778,98	
2.1.1.1.	010308	2036 I 58	Aquisição de Veicular de Manutenção de Complexo Escolar do Arraio	OUTRA	100.0			2036/01/02 2018/12/31					4.895,65		4.895,65			4.895,65	
2.1.1.1.	010309	2036 I 59	Manutenção de Complexo Escolar do Centre	OUTRA	100.0			2036/01/02 2018/12/31					1.000,00		1.000,00			1.000,00	
2.1.1.1.	010310	2036 I 60	Complexo Escolar do Arraio	EMPRESA	100.0			2036/01/02 2018/12/31					39.750,00		39.750,00			39.750,00	
2.1.1.1.	010311	2036 I 61	Complexo Escolar do Furadouro	EMPRESA	100.0			2036/01/02 2018/12/31					39.750,00		39.750,00			39.750,00	
2.1.1.1.	010312	2036 I 62	Manutenção da Escola Basica e Secundaria Josefa de Saes	ADM. DIP.	100.0			2036/01/02 2018/12/31					1.000,00		1.000,00			1.000,00	
2.1.1.1.	010313	2036 I 63	Manutenção de Veiculo de Transporte	ADM. DIP.	100.0			2036/01/02 2018/12/31					386.000,00		371.000,00			386.000,00	
A. TRANSPORTAR ...																			
2.1.1.1.	010314	2036 I 64	Manutenção de Veiculo de Transporte	ADM. DIP.	100.0			2036/01/02 2018/12/31					1.965.244,29		1.850.244,94	1.173.918,98	1.177.461,98	6.545.695,19	

OBJETIVO	CODIGO DA CLASSIFIC. ECONOMICA	CODIGO ANO-TIPO NUM. DE PROJ. ANO PROJ. ANO PROJ.	DESCRICAÇÃO	FORMA DE REALIZAÇÃO	FONTE DE FINANCIAMENTO		RESPEC SKYPE	DATAS		REALIZADO	DESPESAS DE INVESTIMENTO (PREVISÃO)					TOTAL PREVISIVO						
					AC	RA		FC	EXERC. 1-12-2014		INICIO	FIM	ANOS SEQUENCIAIS									
													TOTAL	DEFINIC	NÃO DEFIN		2014	2017	2018	2019	2020	OUTROS
												2.362.044,22	1.961.624,23	400.520,00	1.173.918,98	1.000.000,00	1.000.000,00	1.000.000,00	1.000.000,00	1.000.000,00	6.543.695,19	
2.1.1.1.1.	0104	2015										19.167,10	19.167,10								19.167,10	
2.1.1.1.1.	010401	2015 A 1	APRESENTAMENTO INFORMATICO DAS ESCOLAS	OUTRA	100,0		GISIS	2015/01/02	2018/12/31			4.837,60	4.837,60								4.837,60	
2.1.1.1.1.	010402	2015 A 2	Aquisição de Hardware	OUTRA	100,0		GISIS	2015/01/02	2018/12/31			14.329,50	14.329,50								14.329,50	
2.1.1.1.1.	01	2015	ESCOLAS D'OBIDOS									461.000,00	461.000,00	400.000,00	36.800,00	31.800,00					567.000,00	
2.1.1.1.1.	0101	2015	PROGRAMA CRESCER MELHOR E ATIVIDADES DE ATUAÇÃO PEDAGÓGICA									9.000,00	9.000,00		10.500,00	10.500,00					40.500,00	
2.1.1.1.1.	010101	2015 A 1	Aquisição de material didático e cursos	OUTRA	100,0			2015/01/02	2018/12/31			1.500,00	1.500,00		3.000,00	3.000,00					4.500,00	
2.1.1.1.1.	010102	2015 A 2	Material	OUTRA	100,0			2015/01/02	2018/12/31			5.000,00	5.000,00		5.000,00	5.000,00					20.000,00	
2.1.1.1.1.	010103	2015 A 3	Oferta de livros ao pré-escolar e 1.º ciclo	OUTRA	100,0			2015/01/02	2018/12/31			2.500,00	2.500,00		2.500,00	2.500,00					20.000,00	
2.1.1.1.1.	0102	2015	Aquisição de serviços - Oficinas de Verão									9.300,00	9.300,00		12.300,00	12.300,00					46.200,00	
2.1.1.1.1.	010201	2015 A 4	FABRICA DA CRIATIVIDADE - pedagógica	OUTRA	100,0			2015/01/02	2018/12/31			2.600,00	2.600,00		3.600,00	3.600,00					15.400,00	
2.1.1.1.1.	010202	2015 A 5	Aquisição de material pedagógico	OUTRA	100,0			2015/01/02	2018/12/31			1.000,00	1.000,00		3.000,00	3.000,00					20.000,00	
2.1.1.1.1.	010203	2015 A 5	Material de cursos bens	OUTRA	100,0			2015/01/02	2018/12/31			4.500,00	4.500,00		4.500,00	4.500,00					25.000,00	
2.1.1.1.1.	010204	2015 A 7	Serviços e materiais pedagógicos	OUTRA	100,0			2015/01/02	2018/12/31			1.200,00	1.200,00		1.200,00	1.200,00					4.800,00	
2.1.1.1.1.	0103	2015	Publicações de livros e outros materiais									25.000,00	25.000,00		2.000,00	2.000,00					31.000,00	
2.1.1.1.1.	010301	2015 A 8	PROJETO STORY CENTRE	OUTRA	100,0			2015/01/02	2018/12/31			5.000,00	5.000,00		1.000,00	1.000,00					8.000,00	
2.1.1.1.1.	010302	2015 A 5	Aquisição de serviços	OUTRA	100,0			2015/01/02	2018/12/31			20.000,00	20.000,00		1.000,00	1.000,00					23.000,00	
2.1.1.1.1.	0104	2015	Aprocheamento - Story Centre									2.500,00	2.500,00		4.500,00	4.500,00					16.000,00	
2.1.1.1.1.	010401	2015 A 9	PROJETO MK MACHINE	OUTRA	100,0			2015/01/02	2018/12/31			2.500,00	2.500,00		4.500,00	4.500,00					15.000,00	
2.1.1.1.1.	0105	2015	Aquisição de materiais para desenvolvimento de protótipos									6.500,00	6.500,00		2.500,00	2.500,00					14.000,00	
2.1.1.1.1.	010501	2015 A 10	PROJETO ECO DESIGN	OUTRA	100,0			2015/01/02	2018/12/31			500,00	500,00		500,00	500,00					2.000,00	
2.1.1.1.1.	010502	2015 A 11	Aquisição de materiais	OUTRA	100,0			2015/01/02	2018/12/31			2.000,00	2.000,00		2.000,00	2.000,00					5.000,00	
2.1.1.1.1.	010503	2015 A 7	Aquisição e aquisição de conteúdo para oficina Eco Design	OUTRA	100,0			2015/01/02	2018/12/31			4.000,00	4.000,00		2.000,00	2.000,00					4.000,00	
2.1.1.1.1.	0106	2015	Projeto AMP! - EUROPA CELATIVA									400.300,00	400.300,00	400.000,00								400.300,00
2.1.1.1.1.	010601	2015 A 12	Aluguer de equipamentos	OUTRA	100,0			2015/01/02	2018/12/31			136.800,00	136.800,00									136.800,00
2.1.1.1.1.	010602	2015 A 13	Aquisição de materiais	OUTRA	100,0			2015/01/02	2018/12/31			7.920,00	7.920,00									7.920,00
2.1.1.1.1.	010603	2015 A 14	Publicidade	OUTRA	100,0			2015/01/02	2018/12/31			87.900,00	87.900,00									87.900,00
2.1.1.1.1.	010604	2015 A 15	Viagens e deslocações	OUTRA	100,0			2015/01/02	2018/12/31			55.630,00	55.630,00									55.630,00
2.1.1.1.1.	010605	2015 A 16	Aquisição de serviços	OUTRA	100,0			2015/01/02	2018/12/31			112.050,00	112.050,00									112.050,00
2.1.1.1.1.	0107	2015	OFICINA EDUCATIVA COMPLEMENTAR									9.000,00	9.000,00		5.000,00	5.000,00					19.000,00	
2.1.1.1.1.	010701	2015 A 17	Aquisição de serviços	OUTRA	100,0			2015/01/02	2018/12/31			1.000,00	1.000,00									1.000,00
2.1.1.1.1.	010702	2015 A 18	Parcerias com entidades	OUTRA	100,0			2015/01/02	2018/12/31			1.000,00	1.000,00									1.000,00
2.1.1.1.1.	010703	2015 A 19	Formação especializada para professores	OUTRA	100,0			2015/01/02	2018/12/31			7.000,00	7.000,00		5.000,00	5.000,00					17.000,00	
2.1.2.			SERVIÇOS AUXILIARES DE ENSINO									624.192,61	624.192,61	453.252,61	464.791,57	238.380,60						1.786.617,39
												2.842.811,39	2.042.434,39	800.520,00	1.867.343,94	1.210.718,98	1.209.261,98					5.422.862,29

OBJETIVO	CODIGO DE CLASSIFIC. ECONOMICA	CODIGO ANEXO/PROJ. DE EXEC. ACC. ACCO	DESCRICO	FORMA DE REALIZACAO	FONTE DE FINANCIAMENTO		RESPOSTA SAZEL		DADOS		REALIZADO		DESPESAS DE INVESTIMENTO (PREVISAO)					TOTAL PREVISTO	
					AC	SA	PC	EX	INICIO	FIM	EX	PAGAM. ATÉ 1-OUT-2014	DE OUT-DEZ	2016	2017	2018	OUTROS		
																			TOTAL
2.3.2.	020102	2015 A 36	Apoio a atividades culturais e recreativas	OUTRA	100.0				2015/01/02	2018/12/31			3.713.245,84	2.912.325,54	800.520,00	2.561.392,55	1.885.510,55	1.457.462,58	9.771.721,52
2.3.2.	020102	2015 A 37	Obra de pintura - Pneu não duradouras	OUTRA	100.0				2015/01/02	2018/12/31			500,00	500,00	500,00	500,00	500,00	500,00	3.000,00
2.3.2.	020104	2015 A 38	CRAC - C.R. - Direção artística	OUTRA	100.0				2015/01/02	2018/12/31			14.000,00	14.000,00	14.000,00	14.000,00	14.000,00	14.000,00	14.000,00
2.3.2.	020105	2015 A 39	PMPIG - Apoio Municipal à publicação de livros de obras	OUTRA	100.0				2015/01/02	2018/12/31			3.000,00	3.000,00	3.000,00	3.000,00	3.000,00	3.000,00	12.000,00
2.3.2.	0202	2015	PROJETO ESPAÇO Ó	EMPRESA									2.643.163,39	94.543,39	2.548.620,00	4.000,00	4.000,00	4.000,00	2.647.163,39
2.3.2.	020201	2015 A 40	Aquisição de materiais	OUTRA	100.0				2015/01/02	2018/12/31			2.000,00	2.000,00	2.000,00	2.000,00	2.000,00	2.000,00	3.000,00
2.3.2.	020202	2015 A 41	Aquisição de serviços de design	OUTRA	100.0				2015/01/02	2018/12/31			2.000,00	2.000,00	2.000,00	2.000,00	2.000,00	2.000,00	4.000,00
2.3.2.	020203	2015 I 11	Realização de Jargão	EMPRESA					2015/01/02	2018/12/31			1.413.510,00	65.530,00	1.348.320,00	1.348.320,00	1.348.320,00	1.348.320,00	1.413.510,00
2.3.2.	020204	2015 I 12	de São Marcos em Gaiiras	EMPRESA					2015/01/02	2018/12/31			938.480,00	8.480,00	930.000,00	930.000,00	930.000,00	930.000,00	938.480,00
2.3.2.	020205	2015 I 13	Realização da Casa dos Seixos na Amoreira	OUTRA					2015/01/02	2018/12/31			285.173,39	14.873,39	270.300,00	270.300,00	270.300,00	270.300,00	285.173,39
2.3.2.	020206	2015 I 14	Aquisição de mobiliário	OUTRA					2015/01/02	2018/12/31			2.000,00	2.000,00	2.000,00	2.000,00	2.000,00	2.000,00	3.000,00
2.3.2.	0203	2015	JUVENUDE	OUTRA									10.000,00	10.000,00	10.000,00	10.000,00	10.000,00	10.000,00	
2.3.2.	020301	2015 A 42	Intercâmbio de jovens pelo pioneiro Erasmus	OUTRA	100.0				2015/01/02	2018/12/31			5.000,00	5.000,00	5.000,00	5.000,00	5.000,00	5.000,00	5.000,00
2.3.2.	020302	2015 A 43	CIU - Encontro Nacional de Jovens - Bem	OUTRA	100.0				2015/01/02	2018/12/31			3.000,00	3.000,00	3.000,00	3.000,00	3.000,00	3.000,00	3.000,00
2.3.2.	020303	2015 A 44	CIU Encontro Nacional de Jovens - Serviços	OUTRA	100.0				2015/01/02	2018/12/31			2.000,00	2.000,00	2.000,00	2.000,00	2.000,00	2.000,00	2.000,00
2.4.			HABITACAO E SERVIÇOS COLECTIVOS										6.547.033,29	2.655.613,29	3.892.520,00	561.236,98	159.568,60	45.489,65	7.313.328,52
2.4.1.			HABITACAO										5.000,00	5.000,00	5.000,00	5.000,00	5.000,00	5.000,00	20.000,00
2.4.1.1.			HABITACAO SOCIAL										5.000,00	5.000,00	5.000,00	5.000,00	5.000,00	5.000,00	20.000,00
2.4.1.1.1.	50	2016	HABITACAO SOCIAL										5.000,00	5.000,00	5.000,00	5.000,00	5.000,00	5.000,00	20.000,00
2.4.1.1.1.1.	5001	2016	PROGRAMA RE-HABITAR										5.000,00	5.000,00	5.000,00	5.000,00	5.000,00	5.000,00	20.000,00
2.4.1.1.1.1.1.	500102	2016 I 09	Intervenções de habitação social de baixa renda	ADM. DIR.	100.0				2016/01/02	2018/12/31			5.000,00	5.000,00	5.000,00	5.000,00	5.000,00	5.000,00	20.000,00
2.4.2.			GOVERNAMENTO DO TERRETO										985.206,82	465.746,82	520.460,00	76.200,00	76.200,00	76.200,00	1.081.406,82
2.4.2.1.			EFICIENCIA ENERGETICA										911.459,42	391.999,42	520.460,00	74.200,00	74.200,00	74.200,00	985.659,42
2.4.2.1.1.	50	2016	REQUALIFICACAO URBANA										911.459,42	391.999,42	520.460,00	74.200,00	74.200,00	74.200,00	985.659,42
2.4.2.1.1.1.	5001	2016	REQUALIFICACAO E REABILITACAO URBANAS										911.459,42	391.999,42	520.460,00	74.200,00	74.200,00	74.200,00	985.659,42
2.4.2.1.1.1.1.	500101	2016 I 71	Requalificação Urbana em vários Locais do Concelho	OUTRA	100.0				2016/01/02	2018/12/31			117.359,42	117.359,42	117.359,42	117.359,42	117.359,42	117.359,42	
2.4.2.1.1.1.1.1.	50010101	2016 I 8	Ecopista da Estrada Real (A de Gorda, Gorda)						2016/01/02	2018/12/31			73.140,00	73.140,00	73.140,00	73.140,00	73.140,00	73.140,00	
2.4.2.1.1.1.1.1.1.	5001010101	2016 I 9	Ecopista C.R. (A de Gorda, Gorda)						2016/01/02	2018/12/31			10.600,00	10.600,00	10.600,00	10.600,00	10.600,00	10.600,00	
2.4.2.1.1.1.1.1.1.1.	500101010101	2016 I 10	Ampliação do vertice da Usseira, espaço de enchimento						2016/01/02	2018/12/31			21.200,00	21.200,00	21.200,00	21.200,00	21.200,00	21.200,00	
2.4.2.1.1.1.1.1.1.1.1.	50010101010101	2016 I 12	Sanitários Públicos no Vau						2016/01/12	2018/12/31			10.000,00	10.000,00	10.000,00	10.000,00	10.000,00	10.000,00	
													6.672.458,65	3.323.553,65	3.349.140,00	2.663.562,55	1.945.260,55	1.771.422,58	12.398.484,33

OBJETIVO	CODIGO DA CLASSIFIC. ECONOMICA	CODIGO ANEXO/PO/DM/DC/FAC./APCA	DESCRIÇÃO	FORMA DE REALIZAÇÃO	FUNTE DE FINANCIAMENTO		RESEX		DATAS		REALIZADO		DESPESAS DE INVESTIMENTO (PREVISÃO)					TOTAL PREVISTO	
					AC	PA	FC	SAVES	INICIO	FIM	EX	PAGAM. ATÉ 1-07-2014		ANOS SEQUENTES					
												PAGAM. DE OUT-DEZ	TOTAL	DEFINIC	NÃO DEFIN	2016	2017		2018
2.4.2.1.	222-0703001	50012	Intervenção na Rua Principal do Cid. Marinho	EMPREITEIRA					2015/01/02	2018/12/31			6.672.458,65	3.322.416,25	3.349.140,00	2.463.352,55	1.945.360,55	1.717.413,58	12.314.484,33
2.4.2.1.	222-0703001	50011	Requalificação da Rua da Calçada em Águas-Negros	EMPREITEIRA					2015/01/02	2018/12/31			53.000,00	53.000,00					53.000,00
2.4.2.1.	222-0703007	50012	Construção de instalações sanitárias, vestiários e balneários em Águas-Negros	EMPREITEIRA					2015/01/02	2018/12/31			164.000,00	150.000,00					164.000,00
2.4.2.1.	222-0703008	50012	Construção de instalações sanitárias, vestiários e balneários em Águas-Negros	EMPREITEIRA					2015/01/02	2018/12/31			15.900,00	15.320,00	15.320,00				15.320,00
2.4.2.1.	222-0703013	50012	Construção de esquadria em Á-dos-Negros	EMPREITEIRA					2015/01/02	2018/12/31			21.200,00	21.200,00					21.200,00
2.4.2.1.	222-0703008	50012	Ecopista Parque Tecnológico/ESM	EMPREITEIRA					2015/01/02	2018/12/31			361.450,00	1.260,00	361.450,00				361.450,00
2.4.2.1.	222-0703008	50012	Ecopista Associação	EMPREITEIRA					2015/01/02	2018/12/31			31.800,00	31.800,00					31.800,00
2.4.2.1.	222-0703008	50012	Ecopista Saparas/Escola do Alívio	EMPREITEIRA					2015/01/02	2018/12/31			31.800,00	31.800,00					31.800,00
2.4.2.2.	50		PLANEJAMENTO URBANÍSTICO E RECUPERAÇÃO DO PARQUEIRO										73.747,40	73.747,40	2.000,00				75.747,40
2.4.2.2.	5001		PLANEJAMENTO URBANÍSTICO										73.747,40	73.747,40	2.000,00				75.747,40
2.4.2.2.	50010		Elaboração de PACT'S	OUTRA					DECEM 2012	01/02 2018/12/31			69.547,40	69.547,40					69.547,40
2.4.2.2.	50010		Estudos e Projetos	OUTRA					DECEM 2012	01/02 2018/12/31			55.081,00	55.081,00					55.081,00
2.4.2.2.	5002		RECUPERAÇÃO DO PARQUEIRO										14.466,40	14.466,40					14.466,40
2.4.2.2.	50020		Recuperação/Recuperação de Edifícios	EMPREITEIRA					DECEM 2013	01/02 2018/12/31			4.200,00	4.200,00	2.000,00				6.200,00
2.4.2.2.	50021		Requalificação de Edifícios										1.000,00	1.000,00					1.000,00
2.4.2.2.	50021		Requalificação de Edifícios						DECEM 2014	01/02 2018/12/31			100,00	100,00					100,00
2.4.2.2.	50021		Requalificação de Edifícios						DECEM 2014	01/02 2018/12/31			100,00	100,00					100,00
2.4.2.2.	50022		Sanitária física do centro histórico										3.000,00	3.000,00	2.000,00				5.000,00
2.4.3.	01		SISTEMA DE ÁGUAS RESIDUAIS										2.724.755,21	852.795,21	1.872.060,00				2.724.755,21
2.4.3.	0101		Saneamento - Recolha e Tratamento de Resíduos										2.724.755,21	852.795,21	1.872.060,00				2.724.755,21
2.4.3.	01010		Saneamento - Recolha e Tratamento de Resíduos										2.724.755,21	852.795,21	1.872.060,00				2.724.755,21
2.4.3.	01010		Manutenção da Rede de Águas Residuais	OUTRA					DECEM 2015	01/02 2018/12/31			146.361,24	146.361,24					146.361,24
2.4.3.	01010		Construção/Ampliação/Reparação da Rede de Águas Residuais	OUTRA					DECEM 2015	01/02 2018/12/31			44.333,97	44.333,97					44.333,97
2.4.3.	01010		Saneamento	OUTRA					DECEM 2015	01/02 2018/12/31			1.000,00	1.000,00					1.000,00
2.4.3.	01010		Construção/Ampliação/Reparação da Rede de Águas Residuais	EMPREITEIRA					DECEM 2015	01/02 2018/12/31			1.501.000,00	1.501.000,00	1.500.000,00				1.501.000,00
2.4.3.	01010		Rode do esgoto na Rua Manuel Teófilo na Usseira	EMPREITEIRA					2015/01/02	2018/12/31			372.050,00	372.050,00					372.050,00
2.4.4.			ABASTECIMENTO DE ÁGUA										2.126.767,36	626.767,36	1.500.000,00	2.632,20			2.129.399,56
													10.150.121,26	4.403.751,26	5.741.660,00	2.631.252,55	1.945.260,55	1.717.413,58	16.946.046,94

OBJETIVO	CODIGO DE CLASSIFIC. ECONOMICA	CODIGO/ANEXO/PROG./DE FACC. ANEX.	DESCRICAO	FORMA DE REALIZACAO	FONTE DE FINANCIAMENTO		RESERVA SAVE-	DIAS	REALIZADO		DESPESAS DE INVESTIMENTO (PREVISAO)					TOTAL PREVISAO		
					AC	PA			PC	EX. EXEC. 2014	PAGAM. PREV. DE OUTROS	TOTAL	DEFINICAO	NAO DEFIN	ANOS SEQUINTES			
															2015		2017	2018
A TRANSFERIR ...											2.150.121,26	4.403.743,26	5.743.660,00	2.631.263,55	1.945.360,55	1.777.612,58		
2.4.4.	01	2232-07011002	SISTEMA DE ABASTECIMENTO DE AGUAS								2.126.767,36	626.767,36	1.500.000,00	2.632,20		2.139.399,56		
2.4.4.	0101	2232-07011002	Abastecimento de águas								2.126.767,36	626.767,36	1.500.000,00	2.632,20		2.139.399,56		
2.4.4.	010101	2232-07011002	Manutenção de obras								423.187,45	423.187,45				423.187,45		
2.4.4.	010102	2232-07011002	Serviços de controle de qualidade								14.455,07	14.455,07		2.632,20		17.091,27		
2.4.4.	010103	2232-07011002	Equipamento para Telegestão do sistema de abastecimento de águas								24.500,00	24.500,00				24.500,00		
2.4.4.	010104	2232-07030307	Plastificação de Anais								143.079,32	143.079,32				143.079,32		
2.4.4.	010105	2232-07011002	Construção, implantação/repouso da rede de abastecimento de águas								18.780,13	18.780,13				18.780,13		
2.4.4.	010106	2232-070111	Manutenção de sistema de abastecimento de água								1.661,39	1.661,39				1.661,39		
2.4.4.	010107	2232-07030307	Material diverso para água								1.501.000,00	1.501.000,00	1.500.000,00			1.501.000,00		
2.4.4.	010108	2232-07030307	Construção, implantação/repouso da rede de Vila de Obidos															
2.4.5.	01	2232-07030307	RESÍDUOS SÓLIDOS								625.405,08	625.405,08		374.961,48		1.094.106,93		
2.4.5.	0101	2232-07030307	RECOLHA E TRATAMENTO DE RESÍDUOS SÓLIDOS								625.405,08	625.405,08		374.961,48		1.094.106,93		
2.4.5.	010101	2232-07030307	Deposição e tratamento de resíduos								189.166,28	189.166,28		93.740,37		1.094.106,93		
2.4.5.	010102	2232-07030307	Pecúnia RN no cérebro								428.701,80	428.701,80		93.740,37		297.403,65		
2.4.5.	010103	2232-07011001	Ampliação e recuperação de contadores e receptáculos								6.535,00	6.535,00				6.535,00		
2.4.5.	010104	2232-070115	Equipamento para experimentação (PAYT)								1.000,00	1.000,00				1.000,00		
2.4.6.	01	2232-070115	PROTEÇÃO DO MEIO AMBIENTE E CONSERVAÇÃO DA NATUREZA								79.898,82	79.898,82		60.828,23		283.660,00		
2.4.6.	0101	2232-070115	AMBIENTE E RECURSOS NATURAIS								37.717,78	37.717,78				37.717,78		
2.4.6.	010101	2232-070115	AMBIENTE E RECURSOS NATURAIS								37.717,78	37.717,78				37.717,78		
2.4.6.	010102	2232-020220	Desmatização e controle de pragas								37.717,78	37.717,78				37.717,78		
2.4.6.	02	2232-020220	ESPAÇOS VERDES								28.500,00	28.500,00		28.500,00		114.000,00		
2.4.6.	0201	2232-020220	ESPAÇOS VERDES								28.500,00	28.500,00		28.500,00		114.000,00		
2.4.6.	020101	2232-020121	Manutenção de equipamentos de jardinagem								8.500,00	8.500,00		8.500,00		34.000,00		
2.4.6.	020102	2232-020121	Aquisição de adubos, herbicidas e outros materiais								15.000,00	15.000,00		15.000,00		60.000,00		
2.4.6.	020103	2232-020121	Aquisição de plantas e material de reposição								5.000,00	5.000,00		5.000,00		50.000,00		
2.4.6.	03	2232-020121	CABINETE DE VETERINARIA								11.181,04	11.181,04		11.128,23		44.642,22		
2.4.6.	0301	2232-020121	CABINETE DE VETERINARIA								11.181,04	11.181,04		11.128,23		44.642,22		
A TRANSFERIR ...											2.986.511,48	5.728.151,48	7.241.650,00	3.087.346,23	2.067.500,92	1.745.312,58	13.861.271,21	

OBJETIVO	CODIGO DA CLASSIFIC. ECONOMICA	CODIGO ANO/PROJ. DE EXEC. ANO	DESCRICA	FORMA DE REALIZAC	FONTE DE FINANCIAMENTO			RESPEX SVCEL		DITAS		REALIZADO		DESPESAS DE INVESTIMENTO (PREVIS				TOTAL PREVISTO	
					AC	AB	FC	EX	INICIO	FIM	EX	PAGM. PREV	DE OUT-DEZ	DEFIN-DEZ	2014	ANOS SEGUINTE			
																TOTAL	2015		2017
2.4.6.	2.23-02020	2008 A 09	Recolha de materiais da categoria "C" e resíduos do grupo "A" e "V"	OUTRA	100.0				0000	2008/01/02	2018/12/31			3.187,50	3.187,50	3.088,00	2.765.312,58	12.478,50	
2.4.6.	2.23-02011	2008 A 60	Equipamento médico	OUTRA	100.0				0000	2008/01/02	2018/12/31			2.000,00	2.000,00	2.000,00	2.000,00	6.000,00	
2.4.6.	2.23-02011	2008 A 51	Material diverso	OUTRA	100.0				0000	2008/01/02	2018/12/31			500,00	500,00	500,00	500,00	2.000,00	
2.4.6.	2.23-02012	2008 A 63	Alimentação dos animais	OUTRA	100.0				0000	2008/01/02	2018/12/31			5.433,54	5.433,54	5.433,54	5.433,54	22.163,72	
2.4.6.	05	2008	CONTABILIOS	OUTRA	100.0				0000	2008/01/02	2018/12/31			2.500,00	2.500,00	21.200,00	21.200,00	87.300,00	
2.4.6.	0501	2008	CONTABILIOS MUNICIPAIS	OUTRA	100.0				0000	2008/01/02	2018/12/31			2.500,00	2.500,00	21.200,00	21.200,00	87.300,00	
2.4.6.	0205-07030312	2008 I 105	Conservação e manutenção de cemitérios	OUTRA	100.0				0000	2008/01/02	2018/12/31			500,00	500,00	500,00	500,00	1.000,00	
2.4.6.	0205-07011002	2008 I 106	Equipamentos para cemitérios	OUTRA	100.0				0000	2008/01/02	2018/12/31			500,00	500,00	500,00	500,00	1.000,00	
2.4.6.	2.22-07030312	2008 I 117	Ampliação do cemitério da Usara	OUTRA	100.0				0000	2008/01/02	2018/12/31			1.000,00	1.000,00	21.200,00	21.200,00	85.800,00	
2.5.			SERVICOS CULTURAIS, RECREATIVOS E RELIGIOSOS											233.542,97	233.542,97	68.560,00	74.560,00	456.222,97	
2.5.1.			CULTURA											154.056,89	154.056,89	16.760,00	16.760,00	204.336,89	
2.5.1.1.			ARQUEOLOGIA											2.100,00	2.100,00	2.000,00	2.000,00	8.100,00	
2.5.1.1.1.	01	2008	GABINETE DE ARQUEOLOGIA											2.100,00	2.100,00	2.000,00	2.000,00	8.100,00	
2.5.1.1.2.	0101	2008	ARQUEOLOGIA											2.100,00	2.100,00	2.000,00	2.000,00	8.100,00	
2.5.1.1.3.	0202-02020	2008 A 77	Servicos especializados	OUTRA	100.0				0000	2008/01/02	2018/12/31			100,00	100,00	2.000,00	2.000,00	8.100,00	
2.5.1.1.3.	0202-02021	2008 A 78	Aquisição de materiais de escavação, conservação e restauro	OUTRA	100.0				0000	2008/01/02	2018/12/31			2.000,00	2.000,00	2.000,00	2.000,00	8.100,00	
2.5.1.4.			REDE DE MUSEUS E GALERIAS											132.000,00	132.000,00	16.760,00	16.760,00	132.000,00	
2.5.1.4.1.	01	2008	CULTURA											132.000,00	132.000,00	16.760,00	16.760,00	132.000,00	
2.5.1.4.2.	0103	2008	REDE DE MUSEUS E GALERIAS											2.000,00	2.000,00	2.000,00	2.000,00	2.000,00	
2.5.1.4.3.	01030	2008 I 104	Aquisição/Resto de obras de arte	OUTRA	100.0				0000	2008/01/02	2018/12/31			1.000,00	1.000,00	2.000,00	2.000,00	2.000,00	
2.5.1.4.4.	010303	2008 I 24	Equipamento - desumidificadores	OUTRA	100.0				0000	2008/01/02	2018/12/31			1.000,00	1.000,00	2.000,00	2.000,00	2.000,00	
2.5.1.4.5.	0112	2008	ÓRDENS VIA LITERARIA - LITERATURA											130.000,00	130.000,00	2.000,00	2.000,00	130.000,00	
2.5.1.4.6.	01120	2008 A 45	Aquisição de serviços para participação no festival	OUTRA	100.0				0000	2008/01/02	2018/12/31			60.000,00	60.000,00	2.000,00	2.000,00	60.000,00	
2.5.1.4.7.	011202	2008 A 46	construção do festival	OUTRA	100.0				0000	2008/01/02	2018/12/31			5.000,00	5.000,00	2.000,00	2.000,00	5.000,00	
2.5.1.4.8.	011203	2008 A 47	deslocações e estadas para participação no festival	OUTRA	100.0				0000	2008/01/02	2018/12/31			25.000,00	25.000,00	2.000,00	2.000,00	25.000,00	
2.5.1.5.			MATERIAIS E OUTROS BEPS											40.000,00	40.000,00	14.760,00	14.760,00	40.000,00	
2.5.1.5.1.	01	2008	INFORMAC											19.956,89	19.956,89	14.760,00	14.760,00	64.236,89	
2.5.1.5.2.	0101	2008	INFORMAC											19.956,89	19.956,89	14.760,00	14.760,00	64.236,89	
2.5.1.5.3.	0101	2008	INFORMAC											19.956,89	19.956,89	14.760,00	14.760,00	64.236,89	
2.5.1.5.4.	01010	2008 A 3	RIO Revista Informativa de Óbitos	OUTRA	100.0				0000	2008/01/02	2018/12/31			14.760,00	14.760,00	14.760,00	14.760,00	56.236,89	
2.5.2.			DESPORTO, RECREIO E LAZER											79.486,08	79.486,08	51.800,00	57.800,00	251.866,08	
2.5.2.1.	01	2008	DESPORTO, RECREIO E LAZER											79.486,08	79.486,08	51.800,00	57.800,00	251.866,08	
2.5.2.2.	0101	2008	COMPLEXO DESPORTIVO	OUTRA	100.0				0000	2008/01/02	2018/12/31			100,00	100,00	26.100,00	32.100,00	149.086,08	
2.5.2.3.	01010	2008 I 121	Mobiliário e equipamento desportivos	OUTRA	100.0				0000	2008/01/02	2018/12/31			100,00	100,00	26.100,00	32.100,00	149.086,08	
2.5.2.4.	010102	2008 I 122	Infra-estrutura desportivas	OUTRA	100.0				0000	2008/01/02	2018/12/31			100,00	100,00	26.100,00	32.100,00	149.086,08	
														13.136.449,41	5.895.983,41	7.241.660,00	3.178.043,53	2.116.585,15	23.295.750,32

OBJETIVO	CODIGO DA CLASSIFIC. ECONOMICA	CODIGO ANU. P. O. R. H. M. DE AC. DE AC. DE AC.	DESCRICOES	FORMA DE REALIZACAO	FONTES DE FINANCIAMENTO			RESERVA	DATAS		REALIZADO		DESPESAS DE INVESTIMENTO (PREVISÃO)					TOTAL PREVISTO	
					AC	AA	FC		INICIO	FIM	EXERCÍCIO	PARC. ATÉ 31/12/2014	PARC. PREV. DE OUTROS	NÃO DEFIN.	ANOS SEQUINTE				
															TOTAL	DEFINIC.	2015		2017
A TRANSPORTAR ...															20.205.750,32				
2.5.2.	010103	2038 I 123	Equipamentos e acessórios	OUTRA	100.0			2038/01/02	2018/12/31			6.000,00	6.000,00	6.000,00	6.000,00	6.000,00	16.000,00		
2.5.2.	010104	2038 A 5	Adquisição de bens	OUTRA	100.0			2038/01/02	2018/12/31			2.484,80	2.484,80	2.484,80	2.484,80	2.484,80	2.484,80		
2.5.2.	010107	2038 A 7	Adquisição de serviços	OUTRA	100.0			2038/01/02	2018/12/31			10.100,28	10.100,28	10.100,28	10.100,28	10.100,28	26.401,28		
2.5.2.	010108	2038 I 25	Manutenção de equipamentos	OUTRA	100.0			2038/01/02	2018/12/31			35.000,00	35.000,00	35.000,00	35.000,00	35.000,00	100.000,00		
2.5.2.	0103	2038 A 9	APOIOS AO DESENVOLVIMENTO DE ATIVIDADES DESPORTIVAS	OUTRA	100.0			2038/01/02	2018/12/31			25.700,00	25.700,00	25.700,00	25.700,00	25.700,00	102.800,00		
2.5.2.	010301	2038 A 9	Apoios a atividades desportivas	OUTRA	100.0			2038/01/02	2018/12/31			25.700,00	25.700,00	25.700,00	25.700,00	25.700,00	102.800,00		
3.			INDÚSTRIA E ENERGIA														532.800,00		
3.2.			INDÚSTRIA E ENERGIA															532.800,00	
3.2.1.	01	2038	ILUMINAÇÃO PÚBLICA															573.640,17	
3.2.1.	0101	2038 A 85	Consumo de iluminação pública															2.435.730,20	
3.2.1.	010101	2038 A 85	Consumo de iluminação pública															2.435.730,20	
3.2.1.	010102	2038 I 134	Infra-estruturas e reformulação de rede de iluminação pública em vários locais do concelho	EMPREITADA	100.0			2038/01/02	2018/12/31			414.168,72	414.168,72	414.168,72	414.168,72	414.168,72	414.168,72		
3.2.1.	010104	2038 I 135	Infra-estruturas electricas no concelho	EMPREITADA	100.0			2038/01/02	2018/12/31			100,00	100,00	100,00	100,00	100,00	100,00		
3.2.1.	010105	2038 I 136	Eficiência energética - Mini produção e redução de consumo	EMPREITADA	100.0			2038/01/02	2018/12/31			100,00	100,00	100,00	100,00	100,00	100,00		
3.2.1.	02	2038	ENERGIA															20.361,48	
3.2.1.	0201	2038	ENERGIA															20.361,48	
3.2.1.	020101	2038 I 136	Material electrico diverso	OUTRA	100.0			2038/01/02	2018/12/31			7.628,48	7.628,48	7.628,48	7.628,48	7.628,48	20.361,48		
3.2.1.	020102	2038 I 14	Aproveitamento hidroeléctrico das baixas de obidos	OUTRA	100.0			2038/01/02	2018/12/31			100,00	100,00	100,00	100,00	100,00	100,00		
3.3.			TRANSPORTES E COMUNICAÇÕES															3.317.917,97	
3.3.1.	50	2038	TRANSPORTES RODOVIÁRIOS															3.317.917,97	
3.3.1.1.	5001	2038	REDE VIÁRIA															3.317.917,97	
3.3.1.1.1.	500101	2038	REPARAÇÃO/MANUTENÇÃO/AMPLIAÇÃO DA REDE VIÁRIA	OUTRA	100.0			2038/01/02	2018/12/31			2.838.699,97	2.838.699,97	2.838.699,97	2.838.699,97	2.838.699,97	2.838.699,97	3.317.917,97	
3.3.1.1.1.1.	50010101	2038 I 140	Viadutos, arcos e obras complementares	OUTRA	100.0			2038/01/02	2018/12/31			147.753,45	147.753,45	147.753,45	147.753,45	147.753,45	525.054,45		
3.3.1.1.1.1.1.	5001010101	2038 I 141	Parqueamento de betão	EMPREITADA	100.0			2038/01/02	2018/12/31			1.000,00	1.000,00	1.000,00	1.000,00	1.000,00	1.000,00		
3.3.1.1.1.1.1.1.	500101010101	2038 I 142	Correção e beneficiação de estradas e caminhos	OUTRA	100.0			2038/01/02	2018/12/31			20.000,00	20.000,00	20.000,00	20.000,00	20.000,00	20.000,00		
3.3.1.1.1.1.1.1.1.	50010101010101	2038 I 143	Estrada Serra Tal Rev (IP6) aos Tróves	EMPREITADA	100.0			2038/01/02	2018/12/31			2.250.000,00	2.250.000,00	2.250.000,00	2.250.000,00	2.250.000,00	2.250.000,00		
3.3.1.1.1.1.1.1.1.1.	5001010101010101	2038 I 20	Beneficiação da estrada da Sancha da Torreca (CM 1417), EN.5 ac. limite do concelho	EMPREITADA	100.0			2038/01/02	2018/12/31			202.460,00	202.460,00	202.460,00	202.460,00	202.460,00	202.460,00		
A TRANSPORTAR ...															25.587.681,09				



PLANO PLURIANUAL DE INVESTIMENTOS

OBJETIVO	CÓDIGO DE CLASSIFIC. ECONOMICA	CÓDIGO/ANO/NUMERO DO PROJ. EXEC. AC/AC	DESCRIÇÃO	FORMA DE REALIZAÇÃO	FONTE DE FINANCIAMENTO		PRESENÇA S/VEZ		DATAS		REALIZADO		DESPESAS DE INVESTIMENTOS (PREVISÃO)					TOTAL PREVISÃO							
					AC	BA	FC	EX	FIM	EX	FIM	TOTAL	DEFINID	NÃO DEFIN	2016	2017	2018		OUTROS						
																				AC	BA	FC	EX	FIM	TOTAL
1.1.1.1.3.	5003	2036	LOCAÇÃO DE BENS/MATERIAL DE TRANSPORTE	OUTRA	100.0		DPCCM 2036/01/02 2018/12/31					2,00	2,00				2,00	2,00	2,00					2,00	
1.1.1.1.3.	5030*	2036 36	Locação de Material de Transporte	OUTRA	100.0		DPCCM 2036/01/02 2018/12/31					1,00	1,00				1,00	1,00	1,00					1,00	1,00
1.1.1.1.3.	500302	2036 37	Locação de Carros Bens Municipais	OUTRA	100.0		DPCCM 2036/01/02 2018/12/31					150.542,88	150.542,88				150.542,88	150.542,88	150.542,88					150.542,88	150.542,88
1.1.1.1.4.	50	2036	EDIFICIOS E INSTALAÇÕES MUNICIPAIS									150.542,88	150.542,88				150.542,88	150.542,88	150.542,88					150.542,88	150.542,88
1.1.1.1.4.	5001	2036	CONSERVAÇÃO E MANUTENÇÃO DE EDIFICIOS E INSTALAÇÕES MUNICIPAIS									137.804,88	137.804,88				137.804,88	137.804,88	137.804,88					137.804,88	137.804,88
1.1.1.1.4.	500101	2036 36	Construção e manutenção de Edifícios Municipais	OUTRA	100.0		DPCCM 2036/01/02 2018/12/31					12.613,11	12.613,11				12.613,11	12.613,11	12.613,11					12.613,11	12.613,11
1.1.1.1.4.	500102	2036 39	Construção e manutenção de Outros Edifícios	OUTRA	100.0		DPCCM 2036/01/01 2018/12/31					125.091,77	125.091,77				125.091,77	125.091,77	125.091,77					125.091,77	125.091,77
1.1.1.1.4.	500102	2036 3	Adaptação de edifício para Loja do Café	EMPRESA	100.0		2036/01/02 2018/12/31					100,00	100,00				100,00	100,00	100,00					100,00	100,00
1.1.1.1.4.	5002	2036	COMPLEXO LOGÍSTICO MUNICIPAL									12.738,00	12.738,00				12.738,00	12.738,00	12.738,00					12.738,00	12.738,00
1.1.1.1.4.	500201	2036 40	Materiais e Equipamentos	OUTRA	100.0		DPCCM 2036/01/02 2018/12/31					5.739,00	5.739,00				5.739,00	5.739,00	5.739,00					5.739,00	5.739,00
1.1.1.1.4.	500202	2036 41	Ferramentas e Utensílios	OUTRA	100.0		DPCCM 2036/01/02 2018/12/31					7.000,00	7.000,00				7.000,00	7.000,00	7.000,00					7.000,00	7.000,00
2.			FUNÇÕES SOCIAIS									7.998.493,53	7.998.493,53				7.998.493,53	7.998.493,53	7.998.493,53					7.998.493,53	7.998.493,53
2.1.			EDUCAÇÃO									532.770,43	532.770,43				532.770,43	532.770,43	532.770,43					532.770,43	532.770,43
2.1.1.			ENSINO NÃO SUPERIOR									161.770,43	161.770,43				161.770,43	161.770,43	161.770,43					161.770,43	161.770,43
2.1.1.1.			ESCOLAS D'OBIDOS									532.770,43	532.770,43				532.770,43	532.770,43	532.770,43					532.770,43	532.770,43
2.1.1.1.1.	01	2036	ESCOLAS D'OBIDOS									532.770,43	532.770,43				532.770,43	532.770,43	532.770,43					532.770,43	532.770,43
2.1.1.1.1.	0103	2036	ESPARTELOS DE ENSINO									506.770,43	506.770,43				506.770,43	506.770,43	506.770,43					506.770,43	506.770,43
2.1.1.1.1.	010301	2036 50	Construção, manutenção e Ampliação de Creches e Jardins de Infância	OUTRA	100.0		2036/01/02 2018/12/31					489.003,33	489.003,33				489.003,33	489.003,33	489.003,33					489.003,33	489.003,33
2.1.1.1.1.	010302	2036 52	Remodelação/Conservação de Escolas	OUTRA	100.0		2036/01/02 2018/12/31					1.000,00	1.000,00				1.000,00	1.000,00	1.000,00					1.000,00	1.000,00
2.1.1.1.1.	010304	2036 53	Manutenção e aquisição de Equipament:	OUTRA	100.0		2036/01/02 2018/12/31					7.778,98	7.778,98				7.778,98	7.778,98	7.778,98					7.778,98	7.778,98
2.1.1.1.1.	010305	2036 54	Aquisição de Mobiliário	OUTRA	100.0		2036/01/02 2018/12/31					4.896,65	4.896,65				4.896,65	4.896,65	4.896,65					4.896,65	4.896,65
2.1.1.1.1.	010306	2036 54	Manutenção do Complexo Escolar de Obidos	ADM. DIR.	100.0		2036/01/02 2018/12/31					1.000,00	1.000,00				1.000,00	1.000,00	1.000,00					1.000,00	1.000,00
2.1.1.1.1.	010308	2036 57	Complexo Escolar do Altilio	EMPRESA	100.0		2036/01/02 2018/12/31					39.750,00	39.750,00				39.750,00	39.750,00	39.750,00					39.750,00	39.750,00
2.1.1.1.1.	010307	2036 56	Complexo Escolar 50 Furadouro	EMPRESA	100.0		2036/01/02 2018/12/31					39.750,00	39.750,00				39.750,00	39.750,00	39.750,00					39.750,00	39.750,00
2.1.1.1.1.	010311	2036 55	Manutenção de Escola Básica c Secundária c/creche de Obidos	ADM. DIR.	100.0		2036/01/02 2018/12/31					1.000,00	1.000,00				1.000,00	1.000,00	1.000,00					1.000,00	1.000,00
2.1.1.1.1.	010314	2036 4	Construção do acav JI do VBU									386.000,00	386.000,00				386.000,00	386.000,00	386.000,00					386.000,00	386.000,00
2.1.1.1.1.	0104	2036	APRECIAMENTO INFORMÁTICO DAS ESCOLAS									19.167,10	19.167,10				19.167,10	19.167,10	19.167,10					19.167,10	19.167,10
2.1.1.1.1.	010402	2036 60	Equipação de E-Bi-Marc	OUTRA	100.0		GTISIS 2036/01/02 2018/12/31					4.837,60	4.837,60				4.837,60	4.837,60	4.837,60					4.837,60	4.837,60
2.1.1.1.1.	010402	2036 61	Aquisição de Software	OUTRA	100.0		GTISIS 2036/01/02 2018/12/31					14.329,50	14.329,50				14.329,50	14.329,50	14.329,50					14.329,50	14.329,50
2.1.1.1.1.	01	2036	ESCOLAS D'OBIDOS									24.000,00	24.000,00				24.000,00	24.000,00	24.000,00					24.000,00	24.000,00
2.1.1.1.1.	0103	2036	PROJETO STORY CENTRE									20.000,00	20.000,00				20.000,00	20.000,00	20.000,00					20.000,00	20.000,00
2.1.1.1.1.	2.381.211.39		A TRANSPORTAR ...									1.930.634,39	1.930.634,39				1.930.634,39	1.930.634,39	1.930.634,39					1.930.634,39	1.930.634,39
			A TRANSPORTAR ...									400.520,00	400.520,00				400.520,00	400.520,00	400.520,00					400.520,00	400.520,00
												1.177.581,98	1.177.581,98				1.177.581,98	1.177.581,98	1.177.581,98					1.177.581,98	1.177.581,98
												6.562.862,29	6.562.862,29				6.562.862,29	6.562.862,29	6.562.862,29					6.562.862,29	6.562.862,29

OBJETIVO	CODIGO DA CLASSIFIC. ECONOMICA	CODIGO/ANUMERO DO PROJ. ACOR	DESCRICAO	FORMA DE REALIZACAO	FONTE DE FINANCIAMENTO		RESCENSAO	DATAS		REALIZADO		DESPESAS DE INVESTIMENTO (PREVISAO)					TOTAL PREVISTO		
					AC	FC		EX	INICIO	FIM	EX	PRGM. PREV. DE OUT-DEZ	ANOS SEGUINTE						
													TOTAL	DEFINICAO	NAO DEFIN	2016		2017	2018
A TRANSPORTAR ...													2.381.211,39	1.930.631,39	400.520,00	1.830.269,94	1.173.918,58	1.177.481,98	5.504.852,29
2.1.1.1.1.	0235-070107	2025 6	Aprehecimento - Story Centro	OUTRA	100.0			2015/01/02	2018/12/31			20.000,00	20.000,00	1.000,00	1.000,00	1.000,00	23.000,00		
2.1.1.1.1.	0105	2025 7	PROJETO ECO DESIGN	OUTRA	100.0			2015/01/02	2018/12/31			4.000,00	4.000,00				4.000,00		
2.1.1.1.1.	010502	2025 7	Aquisição e instalação de contêiner para oficina Eco Design	OUTRA	100.0			2015/01/02	2018/12/31			4.000,00	4.000,00				4.000,00		
2.3.	0235-07011002	2025 8	SEGURANÇA SOCIAL E AÇÃO SOCIAIS	OUTRA	100.0			2015/01/02	2018/12/31			500,00	500,00				500,00		
2.3.2.	01	2025 8	AÇÃO SOCIAL	OUTRA	100.0			2015/01/02	2018/12/31			5.000,00	5.000,00				5.000,00		
2.3.2.2.	0103	2025 8	CIS INTERVENÇÃO SOCIAL	OUTRA	100.0			2015/01/02	2018/12/31			29.241,84	29.241,84				29.241,84		
2.3.2.2.	010304	2025 8	CIS SAÚDE	OUTRA	100.0			2015/01/02	2018/12/31			29.241,84	29.241,84				29.241,84		
2.3.2.2.	010305	2025 8	Saúde oral - equipamento gabinetes escovas	OUTRA	100.0			2015/01/02	2018/12/31			500,00	500,00				500,00		
2.3.2.2.	010306	2025 8	Circuitos de manutenção	OUTRA	100.0			2015/01/02	2018/12/31			5.000,00	5.000,00				5.000,00		
2.3.2.2.	010307	2025 8	Contratação de equipe senior no Van	OUTRA	100.0			2015/01/02	2018/12/31			20.000,00	20.000,00				20.000,00		
2.3.2.2.	010308	2025 8	Aquisição de aparelhos de telescópio	OUTRA	100.0			2015/01/02	2018/12/31			3.741,84	3.741,84				3.741,84		
2.3.2.2.	02	2025 8	DESENVOLVIMENTO COMUNITARIO E JUVENTUDE	OUTRA	100.0			2015/01/02	2018/12/31			2.638.163,39	90.543,39	2.548.620,00	1.000,00		2.640.163,39		
2.3.2.2.	0202	2025 8	PROJETO ESPAÇO Ó	EMPREITADA	100.0			2015/01/02	2018/12/31			2.638.163,39	90.543,39	2.548.620,00	1.000,00		2.640.163,39		
2.3.2.2.	020203	2025 8	Requalificação do Largo de São Marcos em Searas	EMPREITADA	100.0			2015/01/02	2018/12/31			1.413.510,00	65.030,00	1.348.320,00	1.000,00		1.419.510,00		
2.3.2.2.	020204	2025 8	Reabilitação dos antigos armazens de vinho JCD em P-da-Gorda	EMPREITADA	100.0			2015/01/02	2018/12/31			938.480,00	8.450,00	930.000,00			938.480,00		
2.3.2.2.	020205	2025 8	Reabilitação de Casa dos Seixos na Arraial	OUTRA	100.0			2015/01/02	2018/12/31			285.173,39	14.873,39	270.300,00			285.173,39		
2.3.2.2.	020206	2025 8	Aquisição de material	OUTRA	100.0			2015/01/02	2018/12/31			2.000,00	2.000,00				2.000,00		
2.4.	0235-070109	2025 14	HABITACAO E SERVIÇOS COLETIVOS	OUTRA	100.0			2015/01/02	2018/12/31			4.754.117,87	882.697,87	3.872.520,00	144.800,00	26.200,00	4.930.117,87		
2.4.1.	50	2025 14	HABITACAO	OUTRA	100.0			2015/01/02	2018/12/31			5.000,00	5.000,00				5.000,00		
2.4.1.1.	5001	2025 14	HABITACAO SOCIAL	OUTRA	100.0			2015/01/02	2018/12/31			5.000,00	5.000,00				5.000,00		
2.4.1.1.1.	5001	2025 14	PROGRAMA RE-HABITAR	OUTRA	100.0			2015/01/02	2018/12/31			5.000,00	5.000,00				5.000,00		
2.4.1.1.1.	500101	2025 14	Intervenções em Habitação Social Depressas com Eficiência Energética	ADM. DIR.	100.0			2015/01/02	2018/12/31			5.000,00	5.000,00				5.000,00		
2.4.2.	500102	2025 14	ORDENAMENTO DO TERRITÓRIO	OUTRA	100.0			2015/01/02	2018/12/31			985.206,82	465.746,82	520.460,00	76.200,00		1.061.406,82		
2.4.2.1.	500102	2025 14	REQUALIFICACAO URBANA	OUTRA	100.0			2015/01/02	2018/12/31			911.459,42	391.999,42	520.460,00	74.200,00		985.659,42		
2.4.2.1.1.	500102	2025 14	REQUALIFICACAO URBANA	OUTRA	100.0			2015/01/02	2018/12/31			911.459,42	391.999,42	520.460,00	74.200,00		985.659,42		
2.4.2.1.1.	500102	2025 14	REQUALIFICACAO URBANA	OUTRA	100.0			2015/01/02	2018/12/31			911.459,42	391.999,42	520.460,00	74.200,00		985.659,42		
2.4.2.1.1.	500102	2025 14	REQUALIFICACAO URBANA	OUTRA	100.0			2015/01/02	2018/12/31			117.359,42	17.259,42				117.359,42		
2.4.2.1.1.	500102	2025 14	Requalificação Urbana em bairros locais de Conceição	OUTRA	100.0			2015/01/02	2018/12/31			73.140,00	73.140,00				73.140,00		
2.4.2.1.1.	500102	2025 14	Requalificação Urbana em bairros locais de Conceição (A-da-Gorda-Bades)	OUTRA	100.0			2015/01/02	2018/12/31			10.600,00	10.600,00				10.600,00		
2.4.2.1.1.	500102	2025 14	Requalificação Urbana em bairros locais de Conceição (A-da-Gorda-Bades)	OUTRA	100.0			2015/01/02	2018/12/31			21.200,00	21.200,00				21.200,00		
2.4.2.1.1.	500102	2025 14	Requalificação Urbana em bairros locais de Conceição (A-da-Gorda-Bades)	OUTRA	100.0			2015/01/02	2018/12/31			10.000,00	10.000,00				10.000,00		
2.4.2.1.1.	500102	2025 14	Requalificação Urbana em bairros locais de Conceição (A-da-Gorda-Bades)	OUTRA	100.0			2015/01/02	2018/12/31			10.000,00	10.000,00				10.000,00		
2.4.2.1.1.	500102	2025 14	Requalificação Urbana em bairros locais de Conceição (A-da-Gorda-Bades)	OUTRA	100.0			2015/01/02	2018/12/31			10.000,00	10.000,00				10.000,00		
2.4.2.1.1.	500102	2025 14	Requalificação Urbana em bairros locais de Conceição (A-da-Gorda-Bades)	OUTRA	100.0			2015/01/02	2018/12/31			10.000,00	10.000,00				10.000,00		
2.4.2.1.1.	500102	2025 14	Requalificação Urbana em bairros locais de Conceição (A-da-Gorda-Bades)	OUTRA	100.0			2015/01/02	2018/12/31			10.000,00	10.000,00				10.000,00		
2.4.2.1.1.	500102	2025 14	Requalificação Urbana em bairros locais de Conceição (A-da-Gorda-Bades)	OUTRA	100.0			2015/01/02	2018/12/31			10.000,00	10.000,00				10.000,00		
2.4.2.1.1.	500102	2025 14	Requalificação Urbana em bairros locais de Conceição (A-da-Gorda-Bades)	OUTRA	100.0			2015/01/02	2018/12/31			10.000,00	10.000,00				10.000,00		
2.4.2.1.1.	500102	2025 14	Requalificação Urbana em bairros locais de Conceição (A-da-Gorda-Bades)	OUTRA	100.0			2015/01/02	2018/12/31			10.000,00	10.000,00				10.000,00		
2.4.2.1.1.	500102	2025 14	Requalificação Urbana em bairros locais de Conceição (A-da-Gorda-Bades)	OUTRA	100.0			2015/01/02	2018/12/31			10.000,00	10.000,00				10.000,00		
2.4.2.1.1.	500102	2025 14	Requalificação Urbana em bairros locais de Conceição (A-da-Gorda-Bades)	OUTRA	100.0			2015/01/02	2018/12/31			10.000,00	10.000,00				10.000,00		
2.4.2.1.1.	500102	2025 14	Requalificação Urbana em bairros locais de Conceição (A-da-Gorda-Bades)	OUTRA	100.0			2015/01/02	2018/12/31			10.000,00	10.000,00				10.000,00		
2.4.2.1.1.	500102	2025 14	Requalificação Urbana em bairros locais de Conceição (A-da-Gorda-Bades)	OUTRA	100.0			2015/01/02	2018/12/31			10.000,00	10.000,00				10.000,00		
2.4.2.1.1.	500102	2025 14	Requalificação Urbana em bairros locais de Conceição (A-da-Gorda-Bades)	OUTRA	100.0			2015/01/02	2018/12/31			10.000,00	10.000,00				10.000,00		
2.4.2.1.1.	500102	2025 14	Requalificação Urbana em bairros locais de Conceição (A-da-Gorda-Bades)	OUTRA	100.0			2015/01/02	2018/12/31			10.000,00	10.000,00				10.000,00		
2.4.2.1.1.	500102	2025 14	Requalificação Urbana em bairros locais de Conceição (A-da-Gorda-Bades)	OUTRA	100.0			2015/01/02	2018/12/31			10.000,00	10.000,00				10.000,00		
2.4.2.1.1.	500102	2025 14	Requalificação Urbana em bairros locais de Conceição (A-da-Gorda-Bades)	OUTRA	100.0			2015/01/02	2018/12/31			10.000,00	10.000,00				10.000,00		
2.4.2.1.1.	500102	2025 14	Requalificação Urbana em bairros locais de Conceição (A-da-Gorda-Bades)	OUTRA	100.0			2015/01/02	2018/12/31			10.000,00	10.000,00				10.000,00		
2.4.2.1.1.	500102	2025 14	Requalificação Urbana em bairros locais de Conceição (A-da-Gorda-Bades)	OUTRA	100.0			2015/01/02	2018/12/31			10.000,00	10.000,00				10.000,00		
2.4.2.1.1.	500102	2025 14	Requalificação Urbana em bairros locais de Conceição (A-da-Gorda-Bades)	OUTRA	100.0			2015/01/02	2018/12/31			10.000,00	10.000,00				10.000,00		
2.4.2.1.1.	500102	2025 14	Requalificação Urbana em bairros locais de Conceição (A-da-Gorda-Bades)	OUTRA	100.0			2015/01/02	2018/12/31			10.000,00	10.000,00				10.000,00		
2.4.2.1.1.	500102	2025 14	Requalificação Urbana em bairros locais de Conceição (A-da-Gorda-Bades)	OUTRA	100.0			2015/01/02	2018/12/31			10.000,00	10.000,00				10.000,00		
2.4.2.1.1.	500102	2025 14	Requalificação Urbana em bairros locais de Conceição (A-da-Gorda-Bades)	OUTRA	100.0			2015/01/02	2018/12/31			10.000,00	10.000,00				10.000,00		
2.4.2.1.1.	500102	2025 14	Requalificação Urbana em bairros locais de Conceição (A-da-Gorda-Bades)	OUTRA	100.0			2015/01/02	2018/12/31			10.000,00	10.000,00				10.000,00		
2.4.2.1.1.	500102	2025 14	Requalificação Urbana em bairros locais de Conceição (A-da-Gorda-Bades)	OUTRA	100.0			2015/01/02	2018/12/31			10.000,00	10.000,00				10.000,00		
2.4.2.1.1.	500102	2025 14	Requalificação Urbana em bairros locais de Conceição (A-da-Gorda-Bades)	OUTRA	100.0			2015/01/02	2018/12/31			10.000,00	10.000,00				10.000,00		
2.4.2.1.1.	500102	2025 14	Requalificação Urbana em bairros locais de Conceição (A-da-Gorda-Bades)	OUTRA	100.0			2015/01/02	2018/12/31			10.000,00	10.000,00				10.000,00		
2.4.2.1.1.	500102	2025 14	Requalificação Urbana em bairros locais de Conceição (A-da-Gorda-Bades)	OUTRA	100.0			2015/01/02	2018/12/31			10.000,00	10.000,00				10.000,00		
2.4.2.1.1.	500102	2025 14	Requalificação Urbana em bairros locais de Conceição (A-da-Gorda-Bades)	OUTRA	100.0			2015/01/02	2018/12/31			10.000,00	10.000,00						

OBJETIVO	CODIGO DA CLASSIFIC. ECONOMICA	CODIGOS/ANUMERO DE PROJ. EXEC. ANOS	DESCRICAO	FORMA DE REALIZACAO	FONTE DE FINANCIAMENTO			RECURSOS SIAVEL	DATAS		REALIZADO		DESPESAS DE INVESTIMENTO (PREVISAO)					TOTAL PREVISTO		
					RC	PA	FC		INICIO	FIM	EX	PARC. ATÉ 1-CUT-2014	PARC. PREV. DE OUT-05Z	TOTAL	DEFINIDO	NÃO DEFIN	ANOS SEQUENTES			
																	2016		2017	2018
2.4.2.1.	3222-07030301	500113	Intervenção na Rua Principal do São Marinho	EMPREITADA					2015/01/02	2018/12/31			53.000,00	2.949.140,00	1.350.549,94	1.179.918,98	1.165.481,98	3.574.860,94	53.000,00	
2.4.2.1.	3222-07030301	500119	Requalificação da Rua da Calçada em Águas-Negros	EMPREITADA					2015/01/02	2018/12/31			164.000,00	159.000,00				164.000,00	164.000,00	
2.4.2.1.	3222-07030207	500122	Construção de instalações sanitárias, vestiários e banheiros em Águas-Negros	EMPREITADA					2015/01/02	2018/12/31			15.900,00	15.900,00				15.900,00	15.900,00	
2.4.2.1.	3222-07030313	500122	Construção de escadaria em Águas-Negros	EMPREITADA					2015/01/02	2018/12/31			21.200,00	21.200,00				21.200,00	21.200,00	
2.4.2.1.	3222-07030308	500122	Ecopista Parque Tecnológico/ESL	EMPREITADA					2015/01/02	2018/12/31			361.460,00	361.460,00				361.460,00	361.460,00	
2.4.2.1.	3222-07030308	500122	Ecopista Fazenda/Amoreira	EMPREITADA					2015/01/02	2018/12/31			31.800,00	31.800,00				31.800,00	31.800,00	
2.4.2.1.	3222-07030308	500124	Ecopista Gaspar/Escola do Altilho	EMPREITADA					2015/01/02	2018/12/31			31.800,00	31.800,00				31.800,00	31.800,00	
2.4.2.2.		50	PLANEJAMENTO URBANÍSTICO E RECUPERAÇÃO DO PATRIMÔNIO PLANEJAMENTO URBANÍSTICO E RECUPERAÇÃO DO PATRIMÔNIO										73.747,40	73.747,40				73.747,40	73.747,40	
2.4.2.2.		5001	ELABORAÇÃO DE PUCRS	OUTRA					2006/01/02	2018/12/31			69.547,40	69.547,40				69.547,40	69.547,40	
2.4.2.2.		500102	Estudos e Projetos	OUTRA					2006/01/02	2018/12/31			55.081,00	55.081,00				55.081,00	55.081,00	
2.4.2.2.		5002	REABILITAÇÃO/Recuperação de Edifícios	EMPREITADA					2013/01/02	2018/12/31			4.200,00	4.200,00				4.200,00	4.200,00	
2.4.2.2.		500217	Requalificação da Porta da Vila	EMPREITADA					2014/01/02	2018/12/31			100,00	100,00				100,00	100,00	
2.4.2.2.		500219	Requalificação do Santuário do Senhor Jesus da Pedra	EMPREITADA					2014/01/02	2018/12/31			100,00	100,00				100,00	100,00	
2.4.2.2.		500221	Sinalética física de centro histórico	EMPREITADA					2015/01/02	2018/12/31			3.000,00	3.000,00				3.000,00	3.000,00	
2.4.3.		01	SANEAMENTO										2.064.755,21	192.795,21	1.872.060,00			2.064.755,21	2.064.755,21	
2.4.3.		0101	SISTEMA DE ÁGUAS RESIDUAIS										2.064.755,21	192.795,21	1.872.060,00			2.064.755,21	2.064.755,21	
2.4.3.		010102	Manutenção de Rede de Águas Residuais	OUTRA					2006/01/02	2018/12/31			146.361,24	146.361,24				146.361,24	146.361,24	
2.4.3.		010104	Construção/Ampliação/Reparação da Rede	OUTRA					2006/01/02	2018/12/31			44.333,97	44.333,97				44.333,97	44.333,97	
2.4.3.		010106	Materiais Diversos para Saneamento	OUTRA					2006/01/02	2018/12/31			1.000,00	1.000,00				1.000,00	1.000,00	
2.4.3.		010106	Construção/Ampliação/Reparação da Rede na Vila de Obidos	EMPREITADA					2012/06/01	2018/12/31			1.501.000,00	1.500,00	1.500.000,00			1.501.000,00	1.501.000,00	
2.4.3.		010103	Rede de esgotos da Rua Manuel Teófilo da Ussela	EMPREITADA					2015/01/02	2018/12/31			372.060,00	372.060,00				372.060,00	372.060,00	
2.4.4.		01	SISTEMA DE ABASTECIMENTO DE ÁGUAS										1.689.120,84	189.120,84	1.500.000,00			1.689.120,84	1.689.120,84	
2.4.4.		0101	ABASTECIMENTO DE ÁGUAS										1.689.120,84	189.120,84	1.500.000,00			1.689.120,84	1.689.120,84	
2.4.4.		010102	Equipamento para Teleatendimento do Sistema de Abastecimento de Águas						2006/01/02	2018/12/31			24.500,00	24.500,00				24.500,00	24.500,00	
													8.153.178,65	2.812.416,65	5.341.560,00	1.315.449,94	1.179.918,98	1.532.481,98	12.435.029,55	

OBJETIVO	CODIGO DE CLASSIFIC. ECONOMICA	CODIGO/ANUMERO DO PROJ. ACÇÃO	DESCRICAO	FORMA DE REALIZACAO	FONTE DE FINANCIAMENTO			DETAIS	REALIZACAO		DESEJAS DE INVESTIMENC (PREVISAO)				TOTAL	TOTAL DEFINICAO	RÃO DEFIN	ANOS SEGUENTES			TOTAL	OUTROS	TOTAL PREVISTO
					AC	PA	FC		EXERC. ANO	INICIO	FIM	EXERC. ANO	2016	2017				2018					
																			DE OUT-DEZ	2016			
2.4.4.	2222-07030307	010104	2026/88	Construção, manutenção/repáração da rede de abastecimento de águas	100.0			DECEM/2008/01/02	2018/12/31	A TRANSPORTAR ...	8.153.178,45	2.812.426,65	5.341.750,00	1.179.918,98	1.179.918,98	1.165.401,98					12.435.024,55	143.079,32	143.079,32
2.4.4.	2222-07011002	010105	2026/89	Manutenção do sistema de abastecimento de água	100.0			DECEM/2008/01/02	2018/12/31		18.780,13	12.750,13									18.780,13	18.780,13	
2.4.4.	2222-07011011	010106	2026/90	Material diverso para água	100.0			DECEM/2008/01/02	2018/12/31		1.661,39	1.661,39									1.661,39	1.661,39	
2.4.4.	2222-07030307	010103	2022/8	Construção, manutenção/repáração da rede na Vila de Obidos	100.0			DECEM/2008/06/01	2018/12/31		1.501.000,00	1.500,00	1.500.000,00								1.501.000,00	1.501.000,00	
2.4.5.				RESÍDUOS SÓLIDOS							7.535,00	7.535,00									7.535,00	7.535,00	
2.4.5.		01	2028	RECUPERAÇÃO E TRATAMENTO DE RESÍDUOS SÓLIDOS							7.535,00	7.535,00									7.535,00	7.535,00	
2.4.5.	2222-07011001	010102	2028/92	Aquisição e instalação de contadores e substituições	100.0			DA	2008/01/02	2018/12/31	6.535,00	6.535,00									6.535,00	6.535,00	
2.4.5.	2222-070115	010104	2028/8	Equipamento para experiência para poluidor passivo (PAYT)	100.0			DA	2008/01/02	2018/12/31	1.000,00	1.000,00									1.000,00	1.000,00	
2.4.6.		05	2028	PROTEÇÃO DO MEIO AMBIENTE E CONSERVAÇÃO DA NATUREZA							2.500,00	2.500,00									2.500,00	2.500,00	
2.4.6.		0501	2028	CENÁTERIOS							2.500,00	2.500,00									2.500,00	2.500,00	
2.4.6.	2222-07030312	050102	2028/105	Conservação e manutenção de cenários	100.0			DECEM/2008/01/02	2018/12/31		1.000,00	1.000,00									1.000,00	1.000,00	
2.4.6.	2222-07011002	050102	2028/106	Equipamentos para cenários	100.0			DECEM/2008/01/02	2018/12/31		500,00	500,00									500,00	500,00	
2.4.6.	2222-07030312	050102	2028/117	Ampliação do cenário da Usocira	100.0			DECEM/2008/01/02	2018/12/31		1.000,00	1.000,00									1.000,00	1.000,00	
2.5.				SERVIÇOS CULTURAIS, RECREATIVOS E RELIGIOSOS							43.200,00	43.200,00									43.200,00	43.200,00	
2.5.1.		01	2028	RECREATIVOS E RELIGIOSOS							2.000,00	2.000,00									2.000,00	2.000,00	
2.5.1.4.		0101	2028	CULTURA							2.000,00	2.000,00									2.000,00	2.000,00	
2.5.1.4.1.		010102	2028/121	REDE DE MUSEUS E GALERIAS							2.000,00	2.000,00									2.000,00	2.000,00	
2.5.1.4.1.1.		010102	2028/121	CULTURA							2.000,00	2.000,00									2.000,00	2.000,00	
2.5.1.4.1.1.1.		010102	2028/121	REDE DE MUSEUS E GALERIAS							2.000,00	2.000,00									2.000,00	2.000,00	
2.5.1.4.1.1.1.1.		010102	2028/121	Aquisição/Restauração de obras de arte	100.0			2008/01/02	2018/12/31		1.000,00	1.000,00									1.000,00	1.000,00	
2.5.1.4.1.1.1.1.1.		010302	2028/24	Equipamento - desamplificação	100.0			2008/01/02	2018/12/31		1.000,00	1.000,00									1.000,00	1.000,00	
2.5.2.		01	2028	DESPORTO, RECREIO E LAZER							41.200,00	41.200,00									41.200,00	41.200,00	
2.5.2.1.		0101	2028	DESPORTO, RECREIO E LAZER							41.200,00	41.200,00									41.200,00	41.200,00	
2.5.2.1.1.		010102	2028/121	COMPLEXO DESPORTIVO							41.200,00	41.200,00									41.200,00	41.200,00	
2.5.2.1.1.1.		010102	2028/121	Mobilização e equipamento desportivos	100.0			2008/01/02	2018/12/31		100,00	100,00									100,00	100,00	
2.5.2.1.1.1.1.		010102	2028/122	Equipamentos e acessórios	100.0			2008/01/02	2018/12/31		6.000,00	6.000,00									6.000,00	6.000,00	
2.5.2.1.1.1.1.1.		010102	2028/125	Manutenção de equipamentos	100.0			2008/01/02	2018/12/31		35.000,00	35.000,00									35.000,00	35.000,00	
3.				FUNDOS ECONÓMICOS							3.208.600,41	569.294,21	2.660.400,00								3.208.600,41	3.610.551,41	
3.2.				INDÚSTRIA E ENERGIA							422.997,20	12.597,20	410.400,00								422.997,20	435.790,20	
3.2.1.				ENERGIA							422.997,20	12.597,20	410.400,00								422.997,20	435.790,20	
3.2.1.1.				ILUMINAÇÃO PÚBLICA							415.368,72	4.968,72	410.400,00								415.368,72	435.368,72	
3.2.1.1.1.				ILUMINAÇÃO PÚBLICA							415.368,72	4.968,72	410.400,00								415.368,72	435.368,72	
				A TRANSPORTAR ...							9.870.934,49	3.020.379,49	6.841.660,00								9.870.934,49	14.892.313,98	

OBJETIVO	CODIGO DE CLASSIFIC. ECONOMICA	CODIGOS/ANUMERO DE PROJ. EXEC. ANUAL	DESCRIÇÃO	FORMA DE REALIZAÇÃO	FONTE DE FINANCIAMENTO			RESERVA	DATAS		REALIZADO	DESPESAS DE INVESTIMENTO (PREVISÃO)					TOTAL PREVISTO								
					AC	BA	FC		EXERCICIO	FIM		ANO EM CURSO (FINANCIAMENTO)		ANOS SEGUINTE											
												TOTAL	DEFERIDO	2016	2017	2018		OUTROS							
A. TRANSPORTES ...																									
4.3.2.	0101	2038	PROJETOS/PROGRAMAS DE APOIO/SUBSÍDIOS									13.599.755,20	4.153.875,70	9.502.060,00	2.666.967,24	1.876.195,28	2.666.932,28	20.202.954,00							
4.3.2.	01011	2038152	Subsídios de capital diversos		100,0		0A	2008/01/02	2013/12/31			10.000,00	10.000,00					20.000,00							
4.3.2.	01012	2038153	Fundo-fundo de apoio às microempresas		100,0		0A	2008/01/02	2018/12/31			1.000,00	1.000,00					2.000,00							
4.3.2.	01014	2038158	Entidades Empresariais Municipais - EXX		100,0		0A	2008/06/01	2018/12/31			1.000,00	1.000,00					2.000,00							
4.3.2.	01011	2038111	Projeto de FISC - Capital		100,0		0A	2010/01/02	2018/12/31			137.335,90	137.335,90					274.671,80							
4.3.2.	01012	2038130	Estimulo à criação da Grande Cárce. das Várzeas		100,0		0A	2010/01/02	2018/12/31			50.000,00	50.000,00					100.000,00							
TOTAL GERAL ...													13.799.075,10	4.313.203,60	9.502.060,00	2.666.967,24	1.876.195,28	2.666.932,28	20.202.954,00						

FASES DE EXECUÇÃO

- 1 - COM PROJETO TECNICO
- 2 -
- 3 -
- 4 -
- 5 -
- 6 -
- 7 -
- 8 -
- 9 -
- P -

Em _____ de _____ de _____

Em _____ de _____ de _____



PLANO DE ACTIVIDADES MUNICIPAIS

OBJECTIVO	CODIGO DA CLASSIFIC. ECONOMICA	CODIGO AN. NUMERO DE PROG. ACÇÃO	FORMA DE REALIZAÇÃO	FONTE DE FINANCIAMENTO	RESPEX SAREL	DATAS		REALIZADO	DESPESAS (PREVISÃO)					TOTAL PREVISTO	
						EXERCÍCIO	FIM		ANO EM CURSO (FINANCIAMENTO)		ANOS SEQUENTES				
									TOTAL	DEFINIDO	NÃO DEFIN.	2016	2017		2018
2.			FUNÇÕES SOCIAIS						3.344.801,00	2.945.001,00	400.000,00	1.227.799,59	947.270,17	622.980,25	6.142.851,01
2.1.			EDUCAÇÃO						1.061.792,61	661.992,61	400.000,00	495.052,61	500.591,57	269.180,60	2.326.617,39
2.1.1.			ENSINO NÃO SUPERIOR						437.600,00	37.800,00	400.000,00	35.800,00	35.800,00	30.800,00	540.000,00
2.1.1.1.		01	ESCOLAS D'ÓRDENS						437.600,00	37.800,00	400.000,00	35.800,00	35.800,00	30.800,00	540.000,00
2.1.1.1.1.		0101	PROGRAMA CRESCER MELHOR E ACTIVIDADES DE ANIMAÇÃO PEDAGÓGICA						9.000,00	9.000,00	400.000,00	35.800,00	35.800,00	30.800,00	540.000,00
2.1.1.1.1.1.		010101	Aquisição de material didáctico e outros materiais	100.0		2015/01/02	2018/12/31		1.500,00	1.500,00	400.000,00	3.000,00	3.000,00	3.000,00	50.500,00
2.1.1.1.1.1.1.		010102	Oferta de livros ac. pré-escolar e 1.º ciclo	100.0		2015/01/02	2018/12/31		5.000,00	5.000,00	400.000,00	5.000,00	5.000,00	5.000,00	23.000,00
2.1.1.1.1.1.1.1.		010103	Aquisição de serviços - Oficinas de Peró.			2015/01/02	2018/12/31		2.500,00	2.500,00	400.000,00	2.500,00	2.500,00	2.500,00	50.000,00
2.1.1.1.1.1.1.1.1.		0102	FÁBRICA DA CRIATIVIDADE - ATELIER/GRUPOS ANIMA						9.300,00	9.300,00	400.000,00	12.300,00	12.300,00	12.300,00	46.200,00
2.1.1.1.1.1.1.1.1.1.		010201	Aquisição de material pedagógico	100.0		2015/01/02	2018/12/31		2.600,00	2.600,00	400.000,00	3.600,00	3.600,00	3.600,00	52.400,00
2.1.1.1.1.1.1.1.1.1.1.		010202	Materiais e outros bens	100.0		2015/01/02	2018/12/31		1.000,00	1.000,00	400.000,00	3.000,00	3.000,00	3.000,00	11.000,00
2.1.1.1.1.1.1.1.1.1.1.1.		010203	Serviços e despesas pedagógicas	100.0		2015/01/02	2018/12/31		4.500,00	4.500,00	400.000,00	4.500,00	4.500,00	4.500,00	18.000,00
2.1.1.1.1.1.1.1.1.1.1.1.1.		010204	Publicações de livros e outras matérias	100.0		2015/01/02	2018/12/31		1.200,00	1.200,00	400.000,00	1.200,00	1.200,00	1.200,00	4.800,00
2.1.1.1.1.1.1.1.1.1.1.1.1.1.		0103	PROJETO STORY CENTRE						5.000,00	5.000,00	400.000,00	1.000,00	1.000,00	1.000,00	8.000,00
2.1.1.1.1.1.1.1.1.1.1.1.1.1.1.		010301	Aquisição de serviços	100.0		2015/01/02	2018/12/31		5.000,00	5.000,00	400.000,00	1.000,00	1.000,00	1.000,00	8.000,00
2.1.1.1.1.1.1.1.1.1.1.1.1.1.1.1.		0104	PROJETO MY MACHINE						2.500,00	2.500,00	400.000,00	4.500,00	4.500,00	4.500,00	16.000,00
2.1.1.1.1.1.1.1.1.1.1.1.1.1.1.1.1.		010401	Aquisição de materiais para desenvolvimento de protótipos	100.0		2015/01/02	2018/12/31		2.500,00	2.500,00	400.000,00	4.500,00	4.500,00	4.500,00	16.000,00
2.1.1.1.1.1.1.1.1.1.1.1.1.1.1.1.1.1.		0105	PROJETO SCO DESIGN						2.500,00	2.500,00	400.000,00	2.500,00	2.500,00	2.500,00	10.000,00
2.1.1.1.1.1.1.1.1.1.1.1.1.1.1.1.1.1.1.		010501	Aquisição de materiais	100.0		2015/01/02	2018/12/31		500,00	500,00	400.000,00	500,00	500,00	500,00	2.000,00
2.1.1.1.1.1.1.1.1.1.1.1.1.1.1.1.1.1.1.1.		010502	Aquisição de serviços	100.0		2015/01/02	2018/12/31		2.000,00	2.000,00	400.000,00	2.000,00	2.000,00	2.000,00	8.000,00
			A TRANSPORTAR ...						28.300,00	28.300,00		30.800,00	30.800,00	30.800,00	100.700,00

OBJECTIVE	CODIGO DA CLASSIFIC. ECONOMICA	CODIGO/AN. NUMERO DE PROG. ACÇÃO	DESCRIÇÃO	FORMA DE REALIZAÇÃO	FONTE DE FINANCIAMENTO			RESECC SAVEL	DATAS		EX	REALIZADO		DESPESAS (PREVISÃO)				TOTAL PREVISIVO			
					AC	AE	FC		INICIO	FIM		1-OUT-2014	PAGAM. PREV DE OUT-DEZ	TOTAL	DEFINIDO	MÊS DE FIM	2015		2017	2018	2019
2.4.5.	2222-020202	01010	2038 52	Deposição e tratamento de resíduos	100.0			DPGUC 2038/01/02	2018/12/31	A TRANSPORTAR ...				400.000,00	2.459.185,13	2.053.339,43	400.000,00	533.350,60	6.523.895,11		
2.4.5.	2222-020202	010102	2038 53	Recalha RU no terreno	100.0			DPGUC 2038/01/02	2018/12/31						189.188,28	189.188,28		755.341,57	183.168,28		
2.4.6.		01	2038	PROTEÇÃO DO MEIO AMBIENTE E CONSERVAÇÃO DA NATUREZA											428.701,80	428.701,80	374.364,48	93.740,37	897.403,65		
2.4.6.		01	2038	AMBIENTE E RECURSOS NATURAIS											77.398,82	77.398,82	38.843,30	39.628,23	196.380,00		
2.4.6.		0101	2038	AMBIENTE E RECURSOS NATURAIS											37.717,78	37.717,78			37.717,78		
2.4.6.		0101	2038	AMBIENTE E RECURSOS NATURAIS											37.717,78	37.717,78			37.717,78		
2.4.6.	2222-020220	010102	2038 55	Desratização e controlo de pragas	100.0			DPGUC 2038/01/02	2018/12/31						37.717,78	37.717,78			37.717,78		
2.4.6.		02	2038	ESPAÇOS VERDES											28.500,00	28.500,00	28.500,00	28.500,00	114.000,00		
2.4.6.		0201	2038	ESPAÇOS VERDES											28.500,00	28.500,00	28.500,00	28.500,00	114.000,00		
2.4.6.	2222-020121	020102	2038 4	Maintenance de equipamentos de jardinagem	100.0			DPGUC 2038/01/02	2018/12/31						8.500,00	8.500,00	8.500,00	8.500,00	34.000,00		
2.4.6.	2222-020121	020109	2038 6	Aquisição de adubos, herbicidas e outros materiais	100.0			DPGUC 2038/01/02	2018/12/31						15.000,00	15.000,00	15.000,00	15.000,00	60.000,00		
2.4.6.	2222-020121	020110	2038 5	Aquisição de fardas e material de rega	100.0			DPGUC 2038/01/02	2018/12/31						5.000,00	5.000,00	5.000,00	5.000,00	20.000,00		
2.4.6.		03	2038	GABINETE DE VETERINARIA											11.181,04	11.181,04	10.343,30	11.128,23	44.642,22		
2.4.6.		0301	2038	GABINETE DE VETERINARIA											11.181,04	11.181,04	10.343,30	11.128,23	44.642,22		
2.4.6.	2222-020202	03010	2038 59	Recolha de materiais da categoria I e de resíduos do grupo II, e 3)	100.0			GVET 2038/01/02	2018/12/31						3.187,50	3.187,50	2.807,00	3.088,00	12.478,50		
2.4.6.	2222-020111	030102	2038 60	Equipamento médico	100.0			GVET 2038/01/02	2018/12/31						2.000,00	2.000,00	2.000,00	2.000,00	8.000,00		
2.4.6.	0302-020111	030102	2038 61	Material diverso	100.0			GVET 2038/01/02	2018/12/31						500,00	500,00	500,00	500,00	2.000,00		
2.4.6.	2222-020121	030102	2038 63	Alimentação aos animais	100.0			GVET 2038/01/02	2018/12/31						5.493,54	5.493,54	6.036,30	5.540,23	22.163,72		
2.5.				SERVIÇOS CULTURAIS, RECREATIVOS E RELIGIOSOS											190.342,97	190.342,97	48.560,00	48.560,00	336.022,97		
2.5.1.				CULTURA											152.056,89	152.056,89	16.760,00	16.760,00	202.336,89		
2.5.1.3.				ARQUEOLOGIA											2.100,00	2.100,00	2.000,00	2.000,00	8.100,00		
				A TRANSPORTAR ...											3.154.458,03	2.754.659,03	400.000,00	1.173.233,59	5.896.828,04		

OBJECTIVO CLASSIFIC. ECONOMICA	CODIGO DR CLASSIFIC. ECONOMICA	CODIGO ANO-NUMERO DE PROJ. ACORC	DESCRICAO	FORMA DE REALIZACAO	FONTE DE FINANCIAMENTO			RESERVA SAVAL	DATAS		REALIZADO		DESPESAS (PREV-SAC)				TOTAL PREVISTO									
					AC	AA	FC		EX	IN-ICIO	FIM	PAGM. ATÉ 1-OUT-2014	PAGM. PREV DE OUT-DEZ	TOTAL	DEFINIC MÃO DEFEH	ANOS SEQUITES										
																2014		2017	2019	OUTROS						
A TRANSPORTAR ...																										
4.3.2.	0.33.040701	2038.94	Apoios a outras entidades localmente constituídas		100.0			GAP	2038/01/02	2018/12/31			4.052.674,70	3.652.854,70	400.000,00	1.321.556,53	1.631.047,11	1.594.767,19		8.322.055,53						
4.3.2.	0.33.050101	2038.95	Entidades Empresariais Municipais-EEZ		100.0			GAP	2038/01/02	2018/12/31			24.000,00	24.000,00						24.000,00						
4.3.2.	0.33.040701	2038.97	Bombeiros Voluntários de Obidos		100.0			GAP	2038/01/02	2018/12/31			100,00	100,00						100,00						
4.3.2.	0.33.040802	2038.98	Outros subsídios		100.0			GAP	2038/01/02	2018/12/31			263.460,28	263.460,28		263.460,28	263.460,28			1.053.873,12						
4.3.2.	0.33.040701	2038.28	Protocolo OBTEC		100.0			GAP	2038/01/02	2014/12/31			100,00	100,00						100,00						
4.3.2.	0.33.050102	2038.24	Outras		100.0			GAP	2038/08/01	2018/12/31			100,00	100,00						100,00						
TOTAL GERAL													4.340.542,98	3.940.754,28	400.000,00	2.133.544,81	1.894.515,39	1.579.225,47								9.387.328,55

FASES DE EXECUCAO

- 1 CCM PROJETO TECNICO
- 2
- 3
- 4
- 5
- P

Em _____ de _____

Em _____ de _____



NORMAS DE EXECUÇÃO ORÇAMENTAL



NORMAS PARA EXECUÇÃO DO ORÇAMENTO DA CÂMARA MUNICIPAL DE ÓBIDOS PARA 2015

CAPÍTULO I

CONCEITOS GERAIS

Artigo 1.º

(Objeto)

1. Sem prejuízo do disposto no presente Regulamento, foi aprovada pela Assembleia Municipal em 30 de abril de 2002, a Norma de Controlo Interno do Município de Óbidos, a qual é de aplicação obrigatória por força do ponto 2.9 do Plano Oficial de Contabilidade das Autarquias Locais (POCAL) por parte de todos os serviços municipais, e com respeito pelas disposições imperativas previstas na Lei n.º 8/2012, de 21 de fevereiro – Lei dos Compromissos e Pagamentos em Atraso (LCPA) e respetiva alteração e Decreto-Lei n.º 127/2012, de 21 de junho.
2. Nos instrumentos normativos a que alude o número anterior são estabelecidos um conjunto de normas de regulação do sistema de Controlo Interno do Município, i. e., regras administrativas, financeiras, contabilísticas e de controlo interno, nomeadamente: disponibilidades, receitas, despesas, dívidas de e a terceiros, imobilizado e existências.
3. Durante o ano de 2015 a utilização das dotações orçamentais fica dependente da existência de fundos disponíveis a curto prazo, nos termos previstos na Lei n.º 8/2012, de 21 de fevereiro (LCPA).

CAPÍTULO II

GESTÃO DE DOTAÇÕES ORÇAMENTAIS

Artigo 2.º

(Modificações orçamentais)

1. As alterações orçamentais são instrumentos de correção e reafecção de verbas alocadas aos serviços municipais, sendo subordinadas aos seguintes princípios:
 - a. Estão proibidas as alterações orçamentais (AO) que reduzam rubricas em que ocorram necessidades certas ou que estejam associadas a “compromissos assumidos”;
 - b. Não deve ser feita anulação em dotações orçamentais de capital para reforço de despesa corrente, ficando sujeita a prévia avaliação do equilíbrio corrente orçamental municipal.



2. As dotações orçamentais são afetas, em primeira instância, à dívida e aos compromissos transitados do ano anterior.
3. As dotações orçamentais, por relação com o número anterior, e após o fecho do ano económico de 2014, são ajustadas em termos de económicas e orgânicas, de acordo com a dívida e os compromissos transitados.
4. As alterações ao Plano Plurianual de Investimentos devem garantir a adequação deste documento ao perfil temporal e de valor dos investimentos, não substituindo os requisitos legais de repartição de encargos e de autorização de compromissos plurianuais.

Artigo 3.º

(Execução orçamental)

1. As alterações ao orçamento são feitas com base nos pedidos da SAEP, da SRH e das chefias, podendo, pontualmente, ser solicitadas por outro serviço requisitante.
2. As modificações são feitas sempre que os pedidos dos serviços o justifiquem, devendo evitar-se que ultrapassem um número máximo de duas alterações orçamentais por mês.
3. Os ajustamentos das dotações necessárias a cada alteração orçamental são da responsabilidade do serviço de Gestão Financeira e Controlo Interno e da Secção de Contabilidade, sendo submetidos ao Chefe da DAF e ao Presidente da Câmara Municipal para aprovação.
4. A Câmara Municipal toma conhecimento de todas as alterações ao orçamento ocorridas durante o ano económico, previamente aprovadas pelo Presidente da Câmara Municipal.
5. Para as adjudicações realizadas dentro dos 60 dias anteriores ao fim do ano económico, nos termos da alínea c) do n.º 3 do artigo 22.º do DL n.º 197/99, de 8 de junho, as declarações são emitidas pelo serviço de Gestão Financeira e Controlo Interno, para confirmação da dotação prevista nos documentos previsionais do ano seguinte.

Artigo 4.º

(Contabilidade analítica e classificação orgânica)

1. A execução orçamental do ano de 2015 deverá estar refletida por centros de responsabilidade/unidade orgânica de forma a:
 - a) Permitir o apuramento de custos diretos e indiretos da mesma;
 - b) Analisar a execução orçamental na ótica económica e com isso determinar os custos subjacentes à fixação de taxas, tarifas e preços de bens e serviços.



2. Para operacionalização do número anterior, os serviços requisitantes e/ou a SAEP deverão indicar sempre a classificação analítica adequada, evitando sempre que possível classificações genéricas.
3. Para efeitos de classificação orgânica, nos documentos de despesa deverá constar a unidade orgânica de destino.

Artigo 5.º

(Receita)

1. Nenhuma receita poderá ser liquidada e recebida se não tiver sido objeto de inscrição na rubrica orçamental adequada, podendo no entanto, exceder os valores inscritos no Orçamento.
2. As receitas são registadas contabilisticamente por cada um dos serviços emissores responsáveis.
3. Sempre que necessário, o serviço/funcionário responsável pelo controlo da receita confirma o valor recebido e remete para o respetivo serviço emissor para registo contabilístico da receita.
4. As receitas liquidadas e não cobradas até 31 de dezembro transitam para o ano seguinte nas correspondentes rubricas do Orçamento do ano em que a cobrança de efetuar.

Artigo 6.º

(Anulação, estorno e restituição das receitas)

1. A correção ou anulação de qualquer ato de liquidação só pode ser efetuado pela Secção de Contabilidade e desde que devidamente justificada a necessidade do ato por parte do serviço emissor/gestor da receita e apenas nos documentos tipo DRI (documento de receita individual).
2. Para a receita que por erro ou omissão seja irregularmente registada pode haver recurso à respetiva anulação no próprio dia, no caso do serviço responsável, ou ser solicitado de forma a ser efetuado até ao final do mês em que ocorreu.
3. Os documentos de receita tipo FT (fatura) não podem ser corrigidos no próprio documento.
4. As restituições de receitas devem ser efetuadas mediante informação devidamente fundamentada do serviço emissor/gestor, e autorizada superiormente pelo Presidente da Câmara. Sendo formalizadas através de processo de despesa com emissão de ordem de pagamento.



Artigo 7.º

(Processos de Despesa)

1. Na execução do Orçamento da despesa devem ser respeitados os princípios e regras definidos no Decreto-Lei n.º 54-A/99, de 22 de fevereiro e na Lei n.º 8/2012, de 21 de fevereiro (LCPA), nomeadamente:
 - a) As despesas só podem ser cabimentadas, comprometidas, autorizadas e pagas se, para além de serem legais, estiverem devidamente justificadas e tiverem cobertura orçamental ou seja, se estiverem inscritas no Orçamento, com dotação igual ou superior ao valor do cabimento e compromisso;
 - b) As dotações orçamentais da despesa constituem o limite máximo a utilizar na sua realização.
2. Os processos de despesa conferidos pela Secção de Contabilidade e pela Secção de Aprovisionamento e Empreitadas e não pagos até ao final do ano transato são automaticamente cabimentados e comprometidos em 2015, até à concorrência da dotação disponível, sem ser necessária a revalidação da autorização da despesa por parte do Presidente da Câmara Municipal.
3. As ordens de pagamento da despesa caducam a 31 de dezembro, devendo as mesmas ser estornadas. O pagamento dos encargos assumidos e não pagos até 31 de dezembro será efetuado por conta das verbas adequadas do orçamento do ano seguinte.
4. Todas as despesas têm início mediante uma requisição interna (RQI) disponível no sistema de gestão documental (SIGMA) e seguem o circuito definido na aplicação para o efeito, o qual respeita as autorizações prévias da despesa legalmente previstas, bem como o cumprimento da LCPA em matéria de autorização e assunção de compromissos.
5. É proibida a despesa que não tenha prévio cabimento e compromisso.

Artigo 8.º

(Processamento de faturas)

1. As faturas relativas a despesa realizada deverão ser emitidas em nome do Município de Óbidos e enviadas à Secção de Contabilidade, cumprindo o circuito processual definido no Sigma e em vigor.
2. Fica estabelecido o prazo de 10 dias, após o registo da fatura no Sigma, para o seu processamento, o qual apenas ocorre após visto favorável da SAEP e do responsável pela execução contrato, protocolo ou outro instrumento de requisição de despesa.



3. Nas circunstâncias das faturas não se apresentarem nas condições de conformidade para visto, cabe aos serviços a devolução dos documentos ao fornecedor ou o pedido de respetiva nota de crédito:
 - a) No caso de não conformidade com as condições formais previstas na lei, cabe à Secção de Contabilidade a devolução do documento ao fornecedor;
 - b) Aquando da fase de visto técnico, caso seja detetada desconformidade, cabe ao técnico responsável pelo visto o pedido de nota de crédito, por correio eletrónico, por telefone ou outro meio considerado adequado;
 - c) Caso a desconformidade se verifique na fase de visto relativo ao contrato, cabe à SAEP o pedido de nota de crédito, também por correio eletrónico, por telefone ou outro meio adequado.
4. O pagamento de faturas far-se-á mediante aprovação prévia de plano de pagamentos pelo Chefe da DAF e/ou pelo Presidente da Câmara, a executar mensalmente, até ao final de cada mês, respeitando o previsto na Lei n.º 8/2012, de 21 de fevereiro em matéria de pagamentos em atraso.
5. Poderão ser efetuados pagamentos não incluídos em planos de pagamentos, desde que previamente autorizados pelo Chefe da DAF ou pelo Presidente da Câmara municipal.
6. Os pagamentos relativos a apoios financeiros deverão ser efetuados logo que o processo reúna as condições formais inerentes à aprovação por parte da Câmara Municipal e/ou Assembleia Municipal e à assinatura de protocolo ou documento equivalente e, caso existam, as confirmações técnicas adequadas.

CAPÍTULO III

DISPOSIÇÕES FINAIS

Artigo 9.º

(Dúvidas sobre a execução do orçamento)

As dúvidas suscitadas na execução do Orçamento e na aplicação do seu Regulamento são esclarecidas primeiramente pelos serviços financeiros e de contabilidade ou pelo Chefe da DAF e pelo Presidente da Câmara Municipal, por escrito, sempre que se justifique.



ANEXOS



ANEXO I – Orçamento das entidades participadas

INSTRUMENTOS DE GESTÃO PREVISIONAL 2015

ÓBIDOS CRIATIVA – E.M.



Índice	2
ANEXO I - Tabela de Fluxo de Caixa	3
INTRODUÇÃO	4
ARTESANATO - OBJETIVOS DE EFETIVAÇÃO DE RESPONSABILIDADE SOCIAL EMPRESARIAL	5
INTRODUÇÃO E CONTEXTO FINANCEIRO	6
Presupostos Gerais	8
Plano Anual de Investimentos Financeiros	9
Fluxo de Caixa	10
Despesa Previdenciária Esporádica	10
Receitas Previdenciárias de Esporádica	15
ANEXO	17
Demonstração de Resultados Previdenciária	18
Receita Previdenciária de Contribuintes	16
Despesa Previdenciária de Contribuintes	17
Outros dados da Tabela de Fluxo de Caixa	18
Exercícios anteriores	17
ANEXO II - Tabela de Fluxo de Caixa de Investimentos de Capital de Trabalho	

[Handwritten signature]

Apresentação da Empresa

Identificação:

Óbidos Criativa – E.M

Sede Social:

Edifício dos Paços do Concelho, Largo de São Pedro, 2510-089 Óbidos

Número de Pessoa Colectiva:

507 566 343

Capital Social

Capital Social: € 1.137.886

Estrutura Accionista:

Município de Óbidos – 100%

Órgãos Sociais

Comissão de Administração

Presidente: Dr. Ricardo José Pedras Rodrigues Ribeiro

Vogal: Dr.ª Paula Maria Ganhão

Conselho Único

Dr. João Martins Viana

Responsável Óbidos Criativa

Dr.ª Michelle Henriques Ferreira

Nos termos da alínea a) do n.º 1 do artigo 42º e alínea d) do artigo 13º da Lei 50/2012 de 31 de Agosto e de acordo com o previsto nos artigos 22º e 23º dos Estatutos da Óbidos Criativa – E.M, o Conselho de Administração apresenta ao Município, no âmbito dos seus poderes de superintendência segundo a alínea f) do artigo 13º dos Estatutos, os instrumentos de gestão previsional, com intenção de explanar a estratégia de investimento, financiamento e de exploração, inerente às orientações estratégicas económico-financeiras eleitas para a empresa no próximo ano, nomeadamente para o período de 2015.

Os instrumentos de gestão previsionais apresentados pela Óbidos Criativa, E.M., são:

- Plano de Actividades – *Investimentos / Financeiros* (2015);
- Orçamento Anual de Exploração – Demonstração Previsional de Resultados (2015);
- Orçamento Anual de Tesouraria / Financeiro (2015); e
- Balanço Previsional (2014-2015).

Cientes do atual quadro socioeconómico e tendo em conta que a “Óbidos Criativa E.M.”, define os valores e os costumes locais, através da participação da comunidade, sobre a ótica integrada na criatividade e inovação que o nosso tempo exige, procuramos igualmente a busca do enriquecimento cultural na interação com as necessidades individuais e coletivas da nossa sociedade. A “Óbidos Criativa – E.M.”, apesar da conjuntura desfavorável em que o país mergulhou, procurará que a calendarização de ações culturais e de animação, cumpram o objetivo de unir esforços na criação de valor e na dinamização da economia local, tendo sempre em conta a otimização dos recursos financeiros e humanos postos à sua disposição.

Neste contexto, a empresa apresenta o seu contributo nas seguintes ações:

2.1.1. Otimização dos espaços criativos e inovação

A Óbidos Criativa E.M. tem no seu programa de ação para o ano de 2015 um conjunto de iniciativas que visam o desenvolvimento de uma economia centrada na tecnologia, criatividade e inovação. A otimização dos espaços criativos para as atividades económicas será uma das linhas desta estratégia. A contínua procura na concessão destes espaços a privados continuará a marcar a importância estratégica que Óbidos definiu aos novos atores, que não apenas os da esfera municipal, fazendo desta, uma abordagem verdadeiramente transversal. Também nesta linha vamos dar destaque a ações de *spillover* entre criatividade e setores tradicionais da economia gerando mais-valias para ambas.

A parceria existente com a OBITEC é outro fator fundamental, que com a abertura dos edifícios centrais do Parque Tecnológico de Óbidos, será muito importante para a Óbidos Criativa. As áreas da tecnologia, economia da criatividade e inovação irão também continuar a trabalhar com outros departamentos da empresa na criação de parcerias que aumentem as potencialidades de áreas como os eventos, através das competências especializadas de empresas ou particulares e instituições associadas a Óbidos.

Pretende-se com a componente educativa da estratégia Óbidos Criativa, desenvolver um programa sustentável, quer na vertente economia, sociocultural ou ambiental, tendo por base a criatividade como vetor de correlação entre outros sectores vitais para o concelho. Definimos que o plano de atividades será composto pela conceção e dinamização de programas e outras iniciativas, para públicos específicos, designadamente:

- A intervenção partilhada como instrumento de ensino com o novo modelo de educação a levar a cabo pelo município, irá preconizar uma construção aberta e participada, onde todos os atores da comunidade educativa irão assumir um papel preponderante.

- A criação de um modelo de formação na área da inovação pedagógica que reforce a implementação da abordagem - Óbidos Criativa bem como a atração de outros polos de conhecimento, como sejam unidades de investigação, desenvolvimento e conhecimento.

Serviço de visitas guiadas a turistas e entidades públicas e privadas, quer nacionais, quer internacionais, de forma permanente, otimizando os recursos físicos e humanos disponíveis para as ações previstas.

Abertura e funcionamento dos museus e galerias de Óbidos, com a realização de exposições permanentes e temporárias, à imagem da programação que temos vindo a oferecer ao público ao longo dos últimos anos, procurando atrair artistas consagrados e ainda novos talentos que nos permitam aumentar a procura dos nossos espaços expositivos, assim como a interação com o público nas ações artísticas.

A Óbidos Criativa – E.M. relativamente ao projeto de vertente comercial direta, que se junta à estratégia de marketing de apoio aos eventos, com a *Gift Shop* de Óbidos com uma presença efetiva e permanente, e ainda através da realocação de novos espaços de venda aumentando a sua visibilidade e eficácia, otimizando todos os seus recursos.

Os principais eventos do calendário de Óbidos para 2015 são:

- *Comemorações do Feriado Municipal;*
- *Festival Internacional do Chocolate;*
- *Semana Santa;*
- *Mercado Medieval;*
- *IPRI;*
- *SIPO;*
- *Festival de Ópera de Óbidos;*
- *TNLO/BTT/Activ. Desp.;*
- *Temporada de Música (Concertos e Recitais);*
- *Óbidos By...; e*
- *Óbidos Vila Natal.*

A parceria desta empresa municipal com o Município fomenta a prossecução na:

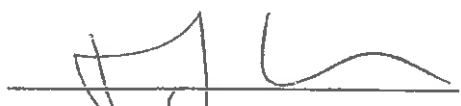
- a) *a realização de atividades que visam a promoção do crescimento económico local;*
- b) *a eliminação de assimetrias e o reforço da coesão social, designadamente através do desenvolvimento de atividades de promoção e gestão de equipamentos, projetos e iniciativas nos domínios da educação, do desporto e do turismo de Óbidos,*
- c) *a realização dos Planos Plurianuais e Anuais de Atividades que lhes for definido pela Câmara Municipal, e,*
- d) *o desenvolvimento de todas as ações conducentes à valorização do património histórico e natural do Concelho de Óbidos:*

Estes objetivos estratégicos focam a essência da política do município de Óbidos na criação de riqueza e do emprego, e conseqüentemente, o crescimento e melhoria da qualidade de vida


dos nossos municípios procurando responder e contribuir para o crescimento da procura turística com base em três pilares fundamentais como a sustentabilidade económica, social e ambiental, através de certames nacionais e internacionais, em colaboração direta com o *Turismo do Centro* e outros parceiros estratégicos públicos e privados, divulgando os nossos produtos turísticos fundamentais como designadamente, os *city tour's*, golfe, património, cultura e eventos.

Óbidos, 9 de Outubro de 2014

O Conselho de Administração,



Dr/ Ricardo José Pedras Rodrigues Ribeiro
(Presidente Executivo)



Dra. Paula Maria Ganhão
(Vogal Não Executivo)

1 – Pressupostos Gerais

Os pressupostos gerais que serviram de base à elaboração da previsão da situação económica – financeira para o próximo ano encontram-se resumidos nos quadros que se encontram em anexo.

Realçamos para o facto que a informação mais actualizada que serviu de base para os cálculos previsionais reporta-se ao balancete contabilístico do mês de setembro de 2014. Assim sendo, a projecção dos gastos e rendimentos para o período em apreço assentou numa cuidadosa análise das contas da Empresa nestes seus nove meses de atividade, tendo em conta a comparação com o período homólogo do ano anterior.

Todos os gastos e rendimentos de exploração previsionais que se projectaram foram calculados a preços correntes.

As despesas correntes foram calculadas na base de uma redução percentual de 4,3 pontos.

Os prazos médios de recebimentos e pagamentos foram fixados com base na observação dos períodos anteriores, constituindo um dos objectivos da Empresa não ultrapassar os 60 dias relativamente ao prazo médio de pagamentos, não esquecendo o cumprimento da Lei n.º 8/2012 de 21 de Fevereiro (Lei dos compromissos e pagamentos em atraso).

Para efeitos de cálculo do montante de gastos com o pessoal e pagamento das respectivas despesas, bem como o cálculo dos saldos da conta Estado, considerou-se a remuneração média prevista para 2015 pelo número total de colaboradores previstos.

Para efeitos de cálculo dos saldos iniciais do balanço previsional da Empresa em 01/01/2015, efectuou-se uma previsão da desenvoltura do período de 01/10/2014 a 31/12/2014.

2.1 – Investimentos

Face ao contexto da conjuntura atual do país não se prevê quaisquer investimentos para o ano de 2015, excepto os que eventualmente sejam estritamente indispensáveis para substituir ou manter a utilidade do imobilizado existente.

2.2- Financiamentos e Subsídios à Exploração

Não se prevê a transferência de qualquer valor de contrato-programa destinado a apoio à empresa, para o próximo ano 2015.

Considerou-se o recebimento de 2.300,00€ referente ao Estágio Profissional celebrado com o Instituto de Emprego e Formação Profissional.

3.1 – Gastos Previsionais de Exploração

Variação dos inventários de produção

Considerou-se no cálculo da variação dos inventários de produção o valor atribuído contabilisticamente aos lotes da primeira fase do Parque Tecnológico de Óbidos, cuja venda se prevê.

Mercadorias e Matérias Consumidas a Utilizar

Englobou-se o custo das matérias consumidas, na ordem dos artigos vendidos na Loja do Pelourinho e igualmente distribuídos no Posto de Turismo e na Rede de Museus e Galerias, sem esquecer os artigos vendidos nos pontos de venda dos Eventos.

A previsão das matérias consumidas foi estabelecida numa equação de cálculo entre as compras e as vendas previstas para o período em questão.

Fornecimento e Serviços Externos

Em 2015, o cálculo previsional dos F.S.E. foi efectuado de acordo com os coeficientes históricos trimestrais, com especial atenção para as rubricas mais variáveis.

Gastos com o Pessoal

A determinação do cálculo dos gastos com o pessoal foi estipulada de acordo com uma média de vencimento líquida por colaborador, acrescido do subsídio de refeição e do valor de encargos sociais patronais, assim como, os cálculos inerentes a subsídios, de acordo com o orçamento de estado para o ano 2015.

Depreciações e Amortizações

O cálculo das amortizações previsionais foi considerado com base na aplicação das taxas observadas nos períodos anteriores para os bens que já faziam parte do Imobilizado da empresa à data de 30-09-2014.

3.2 - Rendimentos Previsionais de Exploração

Vendas e Prestações de Serviço

Em 2015, quer o cálculo previsional das vendas, quer o cálculo previsional relativamente à prestação de serviço, foram determinados num suposto incremento comparativamente ao ano de 2014.

Prevê-se a venda dos lotes referentes à primeira fase do loteamento do Parque Tecnológico de Óbidos pelo valor atribuído na contabilidade (terrenos; infraestruturas e outros gastos com o projeto).

Subsídios à Exploração


Considerou-se o recebimento de 2.300,00€ referente ao Estágio Profissional celebrado com o Instituto de Emprego e Formação Profissional.

Outros rendimentos

Os outros rendimentos incidem no aluguer de equipamentos e espaços assim como, em eventuais descontos de pronto pagamentos obtidos.

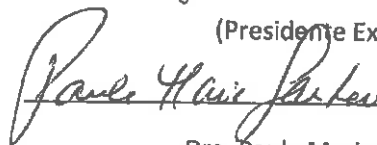
Óbidos, 9 de Outubro de 2014.

O Conselho de Administração,



Dr. Ricardo José Pedras Rodrigues Ribeiro

(Presidente Executivo)



Dra. Paula Maria Ganhão

(Vogal Não Executivo)

Handwritten signature or initials in the top right corner.

ANEXOS

DEMONSTRAÇÃO DOS RESULTADOS POR NATUREZA PREVISIONAL

	(mil euros)
	2015
RENDIMENTOS E GASTOS	
Vendas	1.216.389,78
Serviços prestados	1.572.211,62
Subsídios à exploração	2.300,00
Total de proveitos operacionais	2 790 901,40
Varição de inventários na produção	-1.176.889,78
Custo das mercadorias vendidas e das matérias consumidas	-7.300,00
Fornecimentos e serviços externos	-832.885,03
Gastos com pessoal	-709.403,94
Outros rendimentos e ganhos	37.232,00
Outros gastos e perdas	-21.652,00
Resultado antes de depreciações e gastos de financiamento e impostos	80.002,65
Gastos/reversões de depreciação e de amortização	-39.153,09
Imparidade de ativos depre./amort. (perdas/reversões)	
Resultado operacional (antes de gastos de financiamento e impostos)	40 849,56
Juros e rendimentos similares obtidos	0,00
Juros e gastos similares suportados	-5.400,00
Resultado antes de impostos	35.449,56
Impostos sobre o rendimento do período	-23.510,00
Resultado líquido do exercício	11.939,56

DESDOBRAMENTO DE RENDIMENTOS

RENDIMENTOS					(mil euros)
	1.º Tri	2.º Tri	3.º Tri	4.º Tri	TOTAL
VENDAS					
Artigos da loja e pontos de venda de eventos	6.800,00	6.900,00	10.500,00	15.300,00	39.500,00
De lotes	1.176.889,78	0,00	0,00	0,00	1.176.889,78
SERVIÇOS PRESTADOS					
Estacionamento e concessões	13.200,00	25.800,00	48.000,00	22.000,00	109.000,00
Receitas de bilheteira & prestações de serviço	337.000,00	91.520,00	422.541,00	454.650,62	1.305.711,62
Patrocínios e apoios	35.000,00		72.500,00	50.000,00	157.500,00
TOTAL DE VENDAS E SERVIÇOS PRESTADOS	1 562 089,78	117 320,00	543 041,00	526 650,62	2 788 601,40
SUBSÍDIOS À EXPLORAÇÃO					
IEFP	1.380,00	920,00	0,00	0,00	2.300,00
TOTAL DOS SUBSÍDIOS A EXPLORAÇÃO	1 380,00	920,00	0,00	0,00	2 300,00
OUTROS RENDIMENTOS E GANHOS					
Rendimentos Suplementares	0,00	650,00	450,00	0,00	1.100,00
Descontos de pronto pagamento obtidos	20,00	10,00	30,00	60,00	120,00
Outros Rendimentos e Ganhos	9.000,00	9.000,00	9.012,00	9.000,00	36.012,00
TOTAL OUTROS RENDIMENTOS E GANHOS	9 020,00	9 660,00	9 492,00	9 060,00	37 232,00
TOTAL DE JUROS E RENDIMENTOS SIMILARES OBTIDOS	0,00	0,00	0,00	0,00	0,00
TOTAL DE RENDIMENTOS	1 572 489,78	127 900,00	552 533,00	535 710,62	2 828 133,40

AB

DESDOBRAMENTO DE GASTOS

Rubricas	1º Tri	2º Tri	3º Tri	4º Tri	(mil euros) TOTAL
Variação de inventários de produção	1 176 889,78	0,00	0,00	0,00	1 176 889,78
Total de Custo Merc Vend E Mat. Consumidas	2 800,00	2 120,00	1 500,00	880,00	7 300,00
Fornecimentos e Serviços Externos					
Subcontratos	0,00	3.000,00	0,00	0,00	3.000,00
Trabalhos Especializados	73.000,00	58.300,00	130.440,00	106.189,75	373.647,75
Publicidade e Propaganda	200,00	580,00	4.600,00	25.890,00	31.270,00
Vigilância e Segurança	20.000,00	17.650,00	200,00	18.000,00	55.850,00
Honorários	62.000,00	38.200,00	29.643,00	42.980,00	172.823,00
Comissões	0,00	-234,00	260,00	754,00	780,00
Conservação e Reparação	1.110,00	2.000,00	1.410,00	2.200,00	6.720,00
Outros	500,00	1.200,00	100,00	1.820,00	3.620,00
Ferramentas e Utensílios de Desgaste Rápido	25.000,00	11.500,00	10.600,00	13.385,00	60.485,00
Material de Escritório	400,00	700,00	2.000,00	680,00	3.780,00
Artigo para Ofertas	180,00	120,00	2.800,00	1.110,00	4.210,00
Combustíveis	3.600,00	3.780,00	3.600,00	3.495,00	13.380,00
Outros Fluidos	600,00	280,00	300,00	345,00	1.525,00
Deslocações e Estadas	4.000,00	3.350,00	10.602,00	2.350,00	20.302,00
Rendas e Alugueres	30.250,00	2.200,00	2.300,00	26.290,00	61.040,00
Comunicações	700,00	650,00	800,00	2.678,00	4.828,00
Seguros	1.720,00	530,00	2.000,00	2.727,28	6.977,28
Contencioso e Notariado	100,00	1.100,00	100,00	380,00	1.680,00
Despesas Representação	750,00	3.800,00	1.080,00	2.170,00	7.800,00
Limpeza, Higiene e Conforto	1.100,00	510,00	1.060,00	1.120,00	3.790,00
Total Fornecimentos e Serviços Externos	225.210,00	149.216,00	203 895,00	254 564,03	832 885,03
Gastos com o Pessoal					
Remunerações	134.272,49	164.282,36	142.052,18	141.673,06	582.280,09
Encargos com Remunerações	27.244,53	35.485,42	30.044,64	29.934,21	122.708,80
Seguros de Acidentes de Trabalho	1.050,00	1.157,53	1.050,00	1.157,52	4.415,05
Total Gastos com o Pessoal	162 567,02	200 925,31	173 146,82	172 764,79	709 403,94
Total de Gastos de Depreciação e de Amortização	9 788,27	9 788,27	9 788,27	9 788,28	39 153,09
Outros Gastos e Perdas					
Impostos	2.300,00	2.550,00	5.342,00	3.000,00	13.192,00
Taxas	300,00	280,00	320,00	350,00	1.250,00
Outros Gastos e Perdas	800,00	1.540,00	3.000,00	1.870,00	7.210,00
Total de Outros Gastos e Perdas	3 400,00	4 370,00	8 662,00	5 220,00	21 652,00
Total de Gastos e Perdas de Financiamento	1 900,00	1 500,00	1.200,00	800,00	5 400,00
Impostos sobre o Rendimento					23.510,00
Total Gastos	1.582.555,07	367.919,58	398 192,09	444.017,10	2.816.193,84

Critic os Critativ:

ORÇAMENTO DE TESOURARIA / FINANCEIRO

RUBRICAS	(mil euros) 2014
RECEBIMENTOS	2.213.705,05
Vendas + P. Serviços + Outros Exploração	2.175.273,05
Subsídio de Exploração	2.300,00
Outros recebimentos	36.132,00
PAGAMENTOS	2.206.629,29
A Fornecedores	
De Mercadorias, Materiais Diversos	9.840,00
De Fornecimento e Serviços Externos	901.292,53
Ao Pessoal	
Remunerações Líquidas	525.705,49
Ao Estado	
Encargos Sociais + Impostos	179.283,40
Iva	89.541,00
A Outros	
Comissões Bancárias e de Multibanco	6.300,00
Despesas de Aluguer	641,00
Outros gastos	494.025,87
SALDO DO ANO	7.075,76
SALDO INICIAL	57.124,24
SALDO FINAL	64.200,00

BALANÇO PREVISIONAL

RUBRICAS	(mil euros)	
	INICIAL	FINAL
ACTIVO		
ACTIVO NÃO CORRENTE	811 819,40	702 666,31
Activos Fixos Tangíveis	115.206,15	76.053,06
Outros ativos financeiros	696.613,25	626.613,25
ACTIVO CORRENTE	1 735.295,16	1 046 105,68
Inventários	83.210,00	83.910,00
Produtos e trabalhos em curso	1.501.915,12	325.025,34
Clientes	31.100,42	35.600,00
Estado e Outros Entes Públicos	0,00	0,00
Outras Contas a Receber	59.965,38	527.901,85
Diferimentos	1.980,00	9.468,49
Caixa e Depósitos Bancários	57.124,24	64.200,00
TOTAL DO ACTIVO	2.547.114,56	1.748.771,99
CAPITAIS PRÓPRIOS		
Capital	1.137.886,00	1.137.886,00
Reserva legais	86.470,84	86.470,84
Outras reservas	481.535,58	481.535,58
Resultados transitados	-240.421,81	-205.074,99
Resultado Líquido	35.346,82	11.939,56
TOTAL DO CAPITAL PRÓPRIO	1.500.817,43	1.512.756,99
PASSIVO		
PASSIVO NÃO CORRENTE	561 075,37	0,00
Financiamentos obtidos	561.075,37	0,00
PASSIVO NÃO CORRENTE	485 221,76	236 015,00
Fornecedores	222.329,53	75.420,00
Estado e Outros Entes Públicos	98.351,27	75.410,00
Outras Contas a Pagar	164.540,96	83.400,00
Diferimentos	0,00	1.785,00
TOTAL DO PASSIVO	1 046 297,13	236 015,00
TOTAL DO PASSIVO + CAPITAL PRÓPRIOS	2.547.114,56	1.748.771,99



ANEXO II – Mapa das entidades participadas



MAPA DAS ENTIDADES PARTICIPADAS PELO MUNICÍPIO DE ÓBIDOS

Entidade	NIPC	Participação de capital	
		€	%
ANMP - Associação Nacional de Municípios Portugueses	501627413	4.756,00	0,32%
Comunidade Intermunicipal do Oeste (Oeste CIM)	502266694	18.894,61	3,56%
Leader Oeste - Associação para o Desenvolvimento e Promoção Rural do Oeste*	503281239	0,00	1,25%
Águas do Oeste, S.A.	505311593	501.430,00	1,67%
COTHN - Centro Operativo e Tecnológico Hortofrutícola Nacional	505813238	1.500,00	2,12%
Óbidos Criativa - E.M.	507566343	1.137.886,00	100,00%
Trevo Oeste - Tratamento e Valorização de Resíduos Pecuários, S.A.	507131339	5.125,00	0,38%
Caixa de Crédito Agrícola Mútuo de Caldas da Rainha, Óbidos e Peniche, CRL	500965315	500,00	0,00%
Associação de Fins Específicos - AMO Mais*	506922332	0,00	7,14%
OBITEC - Associação Óbidos Ciência e Tecnologia	509016715	332.213,38	96,94%

* Entidades com fundo patrimonial. Não têm capital próprio/social.