

DOCUMENTOS PREVISIONAIS 2026-2030



**MUNICIPIO DE
OBIDOS**

TERMO DE APROVAÇÃO

DOCUMENTOS PREVISIONAIS 2026-2030

Orçamento da Receita

Orçamento da Despesa

Plano Orçamental Plurianual

Grandes Opções do Plano

APROVAÇÕES

CÂMARA MUNICIPAL

____/____/____

ASSEMBLEIA MUNICIPAL

____/____/____

ÍNDICE DOS DOCUMENTOS PREVISIONAIS 2026

- Relatório do Orçamento
- Resumo do Orçamento
- Orçamento da Receita
- Orçamento da Despesa
- Orçamento da Despesa por classificação orgânica e económica
- Grandes Opções do Plano
- Plano de Atividades Municipais
- Plano Plurianual de Investimentos
- Orçamento e Plano Orçamental Plurianual
- Normas de execução orçamental
- Instrumentos de gestão previsional - Óbidos Criativa, EM
- Instrumentos de gestão previsional - Obitec

RELATÓRIO DO ORÇAMENTO PARA 2026

	Mensagem do Presidente da Câmara Municipal	1
	Missão, Visão e Objetivos Estratégicos	2
1.	Enquadramento legal	3
2.	Enquadramento económico	4
3.	Estrutura organizacional municipal	5
4.	Enquadramento orçamental	7
5.	Orçamento e Plano Orçamental plurianual	8
5.1	Orçamento da Receita	14
5.2	Orçamento da Despesa	18
6.	Grandes Opções do Plano	26
7.	Demonstrações financeiras previsionais	29
8.	Empréstimos bancários	29
9.	Entidades participadas	29
10.	Responsabilidade contingentes	30

MENSAGEM DO PRESIDENTE

O trabalho que temos vindo a desenvolver assenta numa visão clara para o futuro do concelho. Queremos que Óbidos continue a crescer com solidez e com identidade própria, sempre com prioridade dada às pessoas e às oportunidades que podemos criar para melhorar a qualidade de vida de todos. Esta é uma caminhada feita com responsabilidade, mas também com ambição, porque acreditamos no potencial do nosso território e na capacidade que temos de o valorizar.

Mantemos uma aposta firme em investimentos estruturantes que reforçam a competitividade do concelho e que contribuem para ampliar o nosso potencial turístico e agrícola. Estas áreas representam duas forças centrais da nossa economia e, quando devidamente apoiadas, geram desenvolvimento, atraem nova atividade e criam condições para que mais famílias e empresas escolham Óbidos para viver, trabalhar ou investir.

O orçamento que apresentamos foi preparado com rigor, prudência e equilíbrio. Este é um documento que reflete uma gestão responsável e que tem cada vez maior sustentação em receitas próprias. É um sinal de autonomia e de maturidade financeira, que nos permite encarar o futuro com confiança e que garante a continuidade dos projetos essenciais para o concelho.

Ao mesmo tempo, este orçamento é mais ambicioso na concretização de projetos em obra. Queremos acelerar a execução, transformar planos em realidade e garantir que o investimento público chega às pessoas através de melhorias visíveis no território. A prioridade passa por criar infraestruturas que fortaleçam o desenvolvimento económico, que melhorem a mobilidade e que reforcem a qualidade dos serviços municipais.

Com o contributo de todos, continuaremos a construir um concelho que assume a sua identidade, que valoriza o seu património, que aposta na inovação e que se prepara para os desafios das próximas décadas. O nosso compromisso mantém-se firme. Trabalhamos diariamente para que Óbidos seja um território de oportunidades, preparado para acolher o futuro sem perder a essência que o torna único.

Óbidos, dezembro de 2025

O Presidente da Câmara Municipal

Filipe Daniel

MISSÃO, VISÃO E OBJETIVOS ESTRATÉGICOS

MISSÃO

O Município tem como Missão ser o motor de desenvolvimento de um território fértil em talentos e oportunidades, com património histórico e cultural único, promotor de qualidade de vida e da coesão social, no respeito pelo ambiente e pelo património edificado, com uma economia moderna, criativa, inovadora e atrativa.

VISÃO

Onde o sonho dá lugar à oportunidade, sendo o Concelho de referência:

- Na criação de oportunidades para a concretização das expectativas, objetivos e ambições do cidadão, das famílias e das organizações;
- No crescimento sustentado, através da afirmação do programa carbono social e da promoção da cidadania.

OBJETIVOS ESTRATÉGICOS

Os Objetivos Estratégicos materializam a estratégia e planeamento do Executivo em funções nas diferentes áreas de atuação e intervenção, enquanto perdurar a estratégia que lhes está subjacente.

Nesta perspetiva, e apesar de se manter a missão do Município, houve necessidade de adaptação ao aumento destas áreas de intervenção. Assim, a Câmara Municipal, na reunião de 15 de dezembro de 2023, aprovou por maioria os Objetivos Estratégicos para o período 2024/2025.

OE1 – OBJETIVO ESTRATÉGICO 1 – SAÚDE PREVENTIVA

Promover estilos de vida e hábitos saudáveis considerando a nutrição, o exercício físico e o bem estar físico e psicológico no que se crê resultar na melhoria da qualidade de vida das pessoas contribuindo assim para a prevenção da saúde.

OE 2 – OBJETIVO ESTRATÉGICO 2 – FOMENTO DA COESÃO SOCIAL

Permitir a implementação de políticas de coesão que apoiem o desenvolvimento social, bem como levar a cabo estratégias ativas que contribuam para a melhoria da qualidade de vida da população local. Implementar e melhorar programas de apoio adequados às necessidades do tecido económico e social, e criar novos mecanismos destinados a apoiar públicos diferenciados.

OE3 – OBJETIVO ESTRATÉGICO 3 – CRESCIMENTO ECONÓMICO E NATURAL ASSENTE NA QUALIDADE, NA SUSTENTABILIDADE E NA INOVAÇÃO

Promover um Concelho com diversidade, com projetos sustentáveis, com qualidade, inovadores em articulação com todos os atores locais, baseado num modelo de economia circular aplicada a todas as áreas de ação.

OE4 – OBJETIVO ESTRATÉGICO 4 – NOVO MODELO DE GESTÃO TERRITORIAL

Diminuir a burocracia, melhorar a qualidade no serviço público, apostar na descentralização usando as novas tecnologias ao serviço da população, promover

metodologias que permitam agilizar processos e procedimentos que clarifiquem e facilitem a vida aos empresários e aos cidadãos.

A estratégia do Executivo concretiza-se nos projetos e ações que constam das Grandes Opções do Plano, compostas pelas atividades mais relevantes e o plano de investimentos.

1. ENQUADRAMENTO LEGAL

O Orçamento Municipal e as Grandes Opções do Plano para 2026 foram elaborados de acordo com o Sistema de Normalização Contabilística para as Administrações Públicas (SNC-AP), aprovado pelo Decreto-Lei n.º 192/2015, de 11 de setembro, na atual redação, em especial a Norma de Contabilidade Pública 26, e em conformidade com os pontos 3.3 e 8.3.1 do Decreto-Lei n.º 54-A/99, de 22 de Fevereiro, que aprovou o Plano Oficial de Contabilidade das Autarquias Locais (POCAL) relativos, respetivamente, às regras previsionais e modificações do orçamento, que se mantêm em vigor. Foi igualmente respeitado o disposto no Regime Financeiro das Autarquias Locais (RFALEI), aprovado pela Lei n.º 73/2013, de 03 de setembro, na sua atual redação.

O orçamento municipal inclui, de acordo com o disposto no artigo 46.º do referido Regime Financeiro das Autarquias Locais (RFALEI) os seguintes elementos:

- Relatório com a apresentação e a fundamentação da política orçamental proposta, incluindo a identificação e descrição das responsabilidades contingentes, o mapa previsional de empréstimos e o mapa das entidades participadas pelo Município;
- Mapa resumo das receitas e despesas da autarquia local;
- Mapa das receitas e despesas, desagregado segundo a classificação orgânica e económica;
- Articulado que contenha as medidas para orientar a execução orçamental (Normas de Execução Orçamental);
- Proposta das grandes opções do plano (GOP);
- Plano Plurianual de Investimentos (PPI);
- Plano de Atividades Municipais (PAM);
- Quadro Plurianual de Programação Orçamental;
- Orçamentos das entidades participadas em relação às quais se verifique o controlo.

A partir de 2020, com a entrada em vigor do novo sistema, o Sistema de Normalização Contabilística para as Administrações Públicas (SNC-AP), é indicada a preparação de Demonstrações Financeiras Previsionais, designadamente balanço, demonstração dos resultados por natureza e demonstração dos fluxos de caixa, que devem ser aprovadas pelos órgãos de gestão competentes.

No entanto, atendendo ao determinado no número 2 do artigo 78.º da Lei n.º 82/2023, de 29 de dezembro, Lei do Orçamento do Estado para 2024 (LOE 2024) *“A elaboração das demonstrações financeiras previsionais previstas no parágrafo 17 da Norma de Contabilidade Pública 1 (NCP 1) do SNC -AP não é obrigatória para as entidades da administração local”*.

Por tal e por não haver referência a indicação contrária no Orçamento do Estado para 2025, não foram elaboradas as demonstrações financeiras previsionais para o ano de 2026.

De acordo com a alínea c) do n.º 1 do artigo 33.º da Lei 75/2013, de 12 de setembro, que instituiu o Regime Jurídico das Autarquias Locais (RJAL) compete à Câmara Municipal “*elaborar e submeter à aprovação da Assembleia Municipal as Opções do Plano e a proposta do Orçamento*” e, de acordo com a alínea a) do n.º 1 do artigo 25.º do mesmo diploma legal, compete à Assembleia Municipal, sob proposta da Câmara Municipal “*aprovar as Opções do Plano e a proposta do Orçamento*”.

Estabelece o número 1 do artigo 45.º do RFALEI que o “*órgão executivo apresenta ao órgão deliberativo, até 30 de novembro de cada ano, a proposta de orçamento municipal para o ano económico seguinte*”. Adicionalmente, prevê o número 2 do artigo 27.º do RJAL que a “*aprovação das opções do plano e da proposta de orçamento para o ano seguinte na sessão de novembro ou dezembro*”.

A apresentação do Orçamento e Grandes Opções do Plano, como documento de gestão previsional e contabilístico, permite o conhecimento dos objetivos, ações, atividades e investimento municipais e afirma a aferição e controlo do seu grau de cumprimento e de concretização ao longo do período de execução.

Os documentos previsionais municipais para o período 2026-2030 encontram-se estruturados em quatro objetivos estratégicos, que correspondem aos vários domínios de competência, responsabilidade e ação municipal, no âmbito da saúde, coesão social, crescimento económico e sustentabilidade e gestão territorial eficaz.

2. ENQUADRAMENTO ECONÓMICO

O contexto macroeconómico internacional para 2025-2026 caracteriza-se por um padrão de crescimento moderado, com o produto mundial a evoluir em torno de 3 %, de acordo com as principais instituições internacionais. A atividade económica global mantém-se condicionada por fatores estruturais e conjunturais, incluindo a persistência de tensões geopolíticas, a desaceleração do comércio internacional, a incerteza regulatória em matérias de energia e matérias-primas e os efeitos ainda presentes da orientação restritiva da política monetária nas economias avançadas. Estes elementos convergem para um ambiente de expansão contida, inferior às médias de longo prazo, e para uma redução do dinamismo esperado do investimento internacional.

Na zona euro, as projeções económicas apontam para uma taxa de crescimento entre 0,9 % e 1,2 % no período em análise, refletindo uma recuperação gradual, embora limitada, da atividade económica. A inflação deverá prosseguir um movimento de desaceleração, convergindo para valores compatíveis com o objetivo de estabilidade de preços do Banco Central Europeu. Este enquadramento traduz-se numa maior previsibilidade das condições financeiras, embora permaneçam riscos relevantes decorrentes da evolução dos mercados energéticos, da

conjuntura económica em economias de referência e da vulnerabilidade das cadeias de abastecimento globais. A política monetária tenderá a manter uma orientação prudente, acompanhada de avaliações regulares da pressão inflacionista e da resiliência do setor financeiro.

Para Portugal, as previsões macroeconómicas indicam uma taxa de crescimento real do PIB entre 2,1 % e 2,2 % em 2026, impulsionada maioritariamente pela procura interna, pelo investimento público e pela execução dos instrumentos financeiros europeus. A inflação deverá estabilizar em torno de 2 %, contribuindo para uma melhoria das condições de previsibilidade dos custos, particularmente relevantes para as administrações públicas e para a contratação de bens e serviços. A taxa de desemprego deverá situar-se em valores próximos de 6,2–6,3 %, mantendo um enquadramento laboral estável. No domínio das finanças públicas, antecipa-se um ligeiro défice em 2026, compatível com a continuidade da redução do rácio da dívida pública face ao PIB e com a manutenção da credibilidade orçamental do país.

Este enquadramento económico, marcado por crescimento moderado, inflação controlada e condições financeiras mais estáveis, sustenta uma evolução previsível das receitas municipais, em particular das de natureza corrente. Contudo, os riscos associados ao contexto externo — designadamente oscilações nos preços da energia, alterações nas condições de financiamento, perturbações logísticas e eventuais revisões das projeções macroeconómicas europeias — justificam a adoção de uma estratégia orçamental municipal prudente, assente em mecanismos robustos de gestão de risco, planeamento financeiro rigoroso e adequada priorização do investimento público.

No caso específico do Município de Óbidos, este enquadramento macroeconómico reforça a necessidade de uma gestão financeira orientada para a eficiência, tendo em conta a forte interligação das receitas correntes com o mercado imobiliário, bem como do território face a dinâmicas associadas ao turismo, ao investimento cultural e ao ciclo económico regional. A previsibilidade relativa das receitas correntes, conjugada com a execução de fundos europeus e com o potencial de valorização do território, permite consolidar uma estratégia municipal assente em investimentos estruturantes e na manutenção da qualidade dos serviços públicos locais. Todavia, a volatilidade da procura turística, os potenciais ajustamentos nos custos operacionais e a evolução das condições de financiamento exigem uma abordagem prudente na programação financeira, reforçando a importância de mecanismos de monitorização contínua, avaliação rigorosa de projetos e adaptação célere a variações conjunturais.

3. ESTRUTURA ORGÂNICA MUNICIPAL

Os documentos previsionais para 2026 apresentam-se na sua forma, conteúdos e objetivos cumprindo as determinações legais sobre a matéria, já referidas, tendo como classificação orgânica aplicável ao Orçamento da Despesa, Grandes Opções do Plano, Plano Plurianual de Investimentos e Planos de Atividades Municipais, a seguinte:

QUADRO 1 – CLASSIFICAÇÃO ORGÂNICA

CLASSIFICAÇÃO ORGÂNICA	UNIDADE ORGÂNICA	CÓDIGO DO RESPONSÁVEL
0101	Assembleia Municipal	AM
0102	Câmara Municipal	CM
0103	Operações Financeiras	OF

A classificação orgânica do Município é subdividida em unidades orgânicas, de acordo com o organograma a vigorar em 2026 que, aliadas a uma contabilidade patrimonial (ou financeira) e à contabilidade de gestão (ou analítica), permitem analisar a evolução da execução orçamental, dos balancetes e dos centros de custos ao longo do ano económico.

A estrutura orgânica do Município irá ser ajustada em 2026, com a alteração à estrutura flexível traduzida na seguinte organização:

- Unidades Orgânicas Flexíveis - DIVISÕES MUNICIPAIS

- Divisão Administrativa e Jurídica (DAJ)
- Divisão Financeira (DF)
- Divisão de Governança (DG)
- Divisão de Planeamento e Gestão Urbanística (DPGU)
- Divisão de Sustentabilidade e Infraestruturas (DSI)
- Divisão de Inovação Social (DIS)
- Divisão de Educação (DE)
- Divisão de Cultura, Turismo e Património (DCTP)

- Estruturas Flexíveis - SUBDIVISÕES MUNICIPAIS

- Subdivisão de Modernização Administrativa, integrada na DAJ
- Subdivisão de Contratação Pública, integrada na DAJ
- Subdivisão de Património e Gestão de Stocks, integrada na DF
- Subdivisão de Contabilidade, integrada na DF
- Subdivisão de Formação e Gestão de Carreiras, integrada na DG
- Subdivisão de Planeamento, integrada na DPGU
- Subdivisão de Gestão Urbanística, integrada na DPGU
- Subdivisão de Sustentabilidade, integrada na DSI
- Subdivisão de Logística Municipal, integrada na DSI
- Subdivisão de Obras e Infraestruturas Municipais, integrada na DSI
- Subdivisão de Coesão Social, integrada na DIS
- Subdivisão de Desporto, Saúde, Bem Estar e Lazer, integrada na DIS
- Subdivisão de Desenvolvimento comunitário, integrada na DIS
- Subdivisão de Inovação Educativa, integrada na DE
- Subdivisão de Cultura, integrada na DCTP
- Subdivisão de Património Cultural, integrada na DCTP
- Subdivisão de Turismo, integrada na DCTP

- SUBUNIDADES ORGÂNICAS FLEXÍVEIS – SECÇÕES

- Secção de Execuções Fiscais
- Secção Administrativa Central
- Secção de Contratação Pública
- Secção de Contabilidade
- Secção de Recursos Humanos
- Secção de Administrativa de Loteamentos e Obras Particulares
- Secção Administrativa de Águas e Saneamento
- Secção Administrativa e Financeira da Educação.

O Estrutura Orgânica do Município sintetiza toda a organização e permite identificar as unidades orgânicas às quais irão ser imputadas as despesas e as receitas ao longo do exercício económico.

4. ENQUADRAMENTO ORÇAMENTAL

A atividade das autarquias locais está sujeita aos princípios consagrados na Lei de Enquadramento Orçamental (LEO), aprovada pela Lei n.º 155/2015, de 11 de setembro, na sua atual redação, previstos no número 2 do artigo 3.º da Lei n.º 73/2013, de 3 de setembro (RFALEI - Regime Financeiro das Autarquias Locais e Entidades Intermunicipais).

Em complemento a estes princípios, a LEO estabelece ainda que a assunção de compromissos e a realização de despesa pelos serviços públicos estão sujeitas ao princípio da economia, eficiência e eficácia (Princípio dos 3 E), que consistem na:

- utilização do mínimo de recursos que assegurem os adequados padrões de qualidade do serviço público;
- promoção do acréscimo de produtividade pelo alcance de resultados semelhantes com menor despesa;
- utilização dos recursos mais adequados para atingir o resultado que se pretende alcançar.

Para além dos princípios orçamentais, o artigo 40.º do RFLAEI estabelece que os orçamentos das entidades do setor local preveem as receitas necessárias para cobrir todas as despesas, ou seja, a regra do equilíbrio orçamental.

A preparação dos documentos previsionais – Orçamento e Grandes Opções do Plano, deve ainda respeitar as regras previsionais indicadas no ponto 3.3 do Decreto-Lei n.º 54-A/99, de 22 de fevereiro (POCAL), que se mantêm em vigor.

Para efeitos do ponto 3.3, foi considerada uma previsão de taxa de inflação de 2%, concordante com as previsões do Banco de Portugal para 2026.

O cálculo das receitas próprias de impostos e taxas foi efetuado nos termos da alínea a), considerando a receita de novembro de 2023 a outubro de 2025, dos 24 meses anteriores ao da elaboração dos documentos previsionais.

Por estarem já aprovados os valores da participação dos municípios nos impostos do Estado que constam do Orçamento do Estado para 2026, e pese embora este documento ainda não se encontrar publicado, a previsão das transferências foi feita com base no mapa 12 daquele documento.

Foi considerado o artigo 138.º da Lei n.º 45-A/2024, de 31 de dezembro (Lei do Orçamento do Estado para 2025), no que respeita à previsão orçamental de receitas resultantes da venda de imóveis para 2026.

Para melhor entendimento dos documentos agora apresentados, prestam-se breves esclarecimentos sobre o conteúdo dos mesmos no que concerne às despesas correntes e aos investimentos.

O Orçamento da Despesa engloba as despesas de funcionamento, nomeadamente, as despesas com pessoal, eletricidade das instalações e iluminação pública, aquisição de combustíveis, comunicações, seguros, limpeza de edifícios, aquisição de serviços avulsos de cada área funcional, pagamento de impostos (IVA) e encargos sobre receitas (AT), transferências para a comunidade Intermunicipal do Oeste, despesas da Assembleia Municipal, encargos com o empréstimo em curso entre outras despesas de menor relevância.

As Grandes Opções do Plano (GOP) espelham os projetos e atividades que, pela sua natureza e/ou objetivo, materializam os objetivos estratégicos em ações concretas. As GOP reúnem num único documento as atividades mais relevantes de classificação corrente – Plano de Atividades Municipal e os investimentos – Plano Plurianual de Investimentos. Detalhando este documento, temos então as ações de carácter corrente de elevada preponderância para a atividade global do Município e que irão, em sede de documentos previsionais finais, construir o PAM. Constam, portanto, como ações mais relevantes, as atividades da proteção civil, projetos de pedagógicos e de apoio social, apoios a munícipes, associações e IPSS, gestão corrente da água, saneamento e resíduos, transferências correntes para as freguesias, organização de eventos e a gestão corrente do setor do Desporto.

No âmbito dos investimentos, será mais significativo o impacto na concretização dos objetivos estratégicos, como se verifica no enfoque no crescimento económico e na gestão territorial, bem como na saúde e bem estar e na coesão social.

5. ORÇAMENTO E PLANO ORÇAMENTAL PLURIANUAL 2026-2030

Segundo o parágrafo 36 da Estrutura Conceptual (EC) do SNC-AP, uma entidade pública prepara, aprova e torna público o orçamento anual. Este instrumento proporciona aos interessados informação acerca do seu plano operacional para o período que se segue, as suas necessidades de financiamento e, muitas vezes, os objetivos e expectativas do serviço. É

preparado para justificar a obtenção de recursos dos contribuintes e outros fornecedores de recursos e estabelece as competências para realizar despesas.

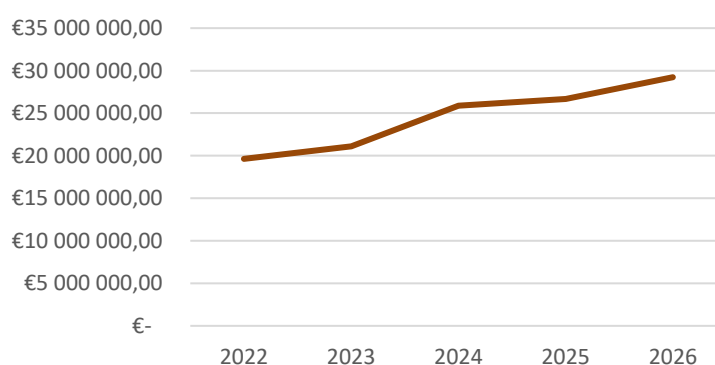
Define o parágrafo 3 da NCP 26 que o orçamento da receita é uma previsão de influxos de caixa, enquanto o orçamento de despesa é a previsão de exfluxos de caixa. O Orçamento municipal é, portanto, elaborado numa ótica de caixa, com a previsão dos recebimentos e pagamentos para ano seguinte ao da sua aprovação sendo que o Plano Orçamental Plurianual (POP) incide sobre os quatro exercícios, sem base vinculativa para estes últimos.

Ao longo dos últimos anos tem sido adotada uma política orçamental que se considera essencial à continuidade do reforço e consolidação das finanças municipais através de:

- Redução dos níveis de endividamento, garantindo uma tesouraria saudável;
- Manutenção e, sempre que possível, redução do prazo médio de pagamentos;
- Cumprimento da Lei dos Compromissos e Pagamentos em Atraso, embora o Município cumpra os requisitos relativos aos limites de endividamento que permitem a exclusão da aplicação desta Lei;
- Preparação e realização de investimentos estruturantes com recurso a financiamento comunitário ou outro a fundo perdido.

O gráfico seguinte representa a evolução das dotações orçamentais iniciais no período compreendido entre 2022 e 2026. Da sua análise afere-se que o orçamento para o ano de 2026 é no valor de 29.230.188,05 euros, apresentando um aumento de 2.554.841,25 euros, que equivale a 8,74%, comparativamente com o Orçamento do exercício de 2025.

GRÁFICO 1—ORÇAMENTO INICIAL—EVOLUÇÃO



Nos últimos 5 anos, o Orçamento municipal tem conhecido uma evolução crescente, que espelha o crescimento e o avanço das estratégias e políticas do Executivo. É um Orçamento em constante movimento e crescimento, que demonstra a capacidade estrutural das receitas, sobretudo das receitas próprias, de alicerçar os investimentos e o desenvolvimento de toda a atividade do Município.

O Orçamento divide-se por duas áreas agregadoras, receita e despesa, e estas por natureza, capital e corrente.

QUADRO 2 – ORÇAMENTO POR NATUREZA

	2026	%
Corrente	25 401 450,35 €	86,90%
Capital	3 827 737,70 €	13,10%
Outras receitas	1 000,00 €	0,00%
RECEITA - TOTAL	29 230 188,05 €	100,00%
Corrente	23 435 172,21 €	80,17%
Capital	5 795 015,84 €	19,83%
DESPESA - TOTAL	29 230 188,05 €	100,00%

QUADRO 3 – ORÇAMENTO POR NATUREZA HOMÓLOGO

	2025	2026	Var €	Var %
Corrente	24 628 928,80 €	25 401 450,35 €	772 521,55 €	2,64%
Capital	2 041 418,00 €	3 827 737,70 €	1 786 319,70 €	6,11%
Outras receitas	5 000,00 €	1 000,00 €	- 4 000,00 €	-0,01%
RECEITA - TOTAL	26 675 346,80 €	29 230 188,05 €	2 554 841,25 €	8,74%
Corrente	19 999 756,80 €	23 435 172,21 €	3 435 415,41 €	11,75%
Capital	6 675 590,00 €	5 795 015,84 €	- 880 574,16 €	-3,01%
DESPESA - TOTAL	26 675 346,80 €	29 230 188,05 €	2 554 841,25 €	8,74%

No Orçamento de Receita 2026 destaca-se a receita corrente com um peso de 86,90% e a receita de capital com 13,10%, conforme se confirma pela análise do Quadro 2. Em termos absolutos, verifica-se que dos 29.230.188,05 euros do orçamento total, 25.401.450,35 euros correspondem à receita corrente, valor que, sendo superior aos 23.435.172,21 euros da despesa corrente, revela numa poupança corrente de 1.966.278,14 euros. No Orçamento da Despesa, a despesa corrente representa 80,17% e a despesa de capital no valor de 5.795.015,84 euros tem um peso de 19,83%.

QUADRO 4 – ESTRUTURA ORÇAMENTAL

	2026	%	Var 26/25
Impostos Diretos	13 564 116,12 €	46,40%	- 438 006,24 €
Impostos Indiretos	335 810,87 €	1,15%	86 092,09 €
Taxas, Multas e Outras penalidades	548 317,15 €	1,88%	16 965,49 €
Rendimentos de propriedade	900 860,00 €	3,08%	- 14 250,00 €
Transferências correntes	5 883 046,21 €	20,13%	653 220,21 €
Venda de bens e serviços correntes	4 143 100,00 €	14,17%	493 500,00 €
Outras receitas correntes	26 200,00 €	0,09%	- 25 000,00 €
RECEITAS CORRENTES - TOTAL	25 401 450,35 €	86,90%	772 521,54 €
Vendas de bens de investimento	58 705,27 €	0,20%	19 268,27 €
Transferências de capital	3 693 232,43 €	12,63%	1 741 951,43 €
Ativos financeiros	300,00 €	0,00%	100,00 €
Passivos financeiros	300,00 €	0,00%	- €
Outras receitas de capital	75 200,00 €	0,26%	25 000,00 €
RECEITAS DE CAPITAL - TOTAL	3 827 737,70 €	13,10%	1 786 319,70 €
Outras receitas	1 000,00 €	0,00%	- 4 000,00 €
OUTRAS RECEITAS - TOTAL	1 000,00 €	0,00%	- 4 000,00 €
RECEITAS - TOTAL	29 230 188,05 €	100,00%	2 554 841,24 €

	2026	%	Var 26/25
Despesas com pessoal	8 715 733,58 €	29,82%	1 555 541,68 €
Aquisição de bens e serviços	11 284 639,12 €	38,61%	1 152 639,12 €
Juros e outros encargos	8 400,00 €	0,03%	- 20 385,92 €
Transferências correntes	2 424 930,51 €	8,30%	750 530,51 €
Subsídios	702 641,00 €	2,40%	255 541,00 €
Outras despesas correntes	298 828,00 €	1,02%	4 978,00 €
DESPESAS CORRENTES - TOTAL	23 435 172,21 €	80,17%	3 698 844,39 €
Aquisição de bens de capital	4 470 043,25 €	15,29%	- 1 384 946,75 €
Transferências de capital	1 322 672,59 €	4,53%	502 072,59 €
Ativos financeiros	2 000,00 €	0,01%	- €
Passivos financeiros	200,00 €	0,00%	- 261 128,99 €
Outras despesas de capital	100,00 €	0,00%	- €
DESPESAS DE CAPITAL - TOTAL	5 795 015,84 €	19,83%	- 1 144 003,15 €
DESPESAS - TOTAL	29 230 188,05 €	100,00%	2 554 841,24 €

O Quadro 4 evidencia a repartição do valor do Orçamento por capítulos da receita e da despesa permitindo desta forma identificar, genericamente, a origem dos fundos financeiros bem como a sua aplicação.

A Receita prevista assenta estruturalmente em receitas próprias – Impostos Diretos, Taxas, multas e outras penalidades, Rendimentos de propriedade e Venda de serviços correntes, que asseguram cerca de 66% do total das receitas. Traduz-se, portanto, no reduzido peso das receitas com origem externa, como as transferências correntes e de capital provenientes do Orçamento do Estado. Não está previsto o recurso a empréstimos bancários.

Conforme já referido acima, a previsão da receita dos agrupamentos 01 a 04 é efetuada de acordo com alínea a) do ponto 3.3 das regras previsionais que constam do Decreto-Lei n.º 54-A/99, de 22 de fevereiro (POCAL), na redação dada pelo artigo único do Decreto-Lei n.º 84-A/2002, de 5 de abril.

Os financiamentos externos em curso, sobretudo no âmbito do programa Portugal 2030 e do Programa de Recuperação e Resiliência (PRR) ou outros programas, encontram-se espelhados no Orçamento da Receita, na medida das candidaturas que se confirmam como aprovadas e cujo financiamento ainda se encontra por receber, total ou parcialmente, a saber:

- Substituição do Relvado Sintético do Campo de Treinos do Estádio Municipal de Óbidos
- Centro Náutico da Lagoa: uma âncora para o turismo aquático e sustentabilidade
- Beneficiação do Centro de Saúde de Óbidos.

Quanto à Despesa, esta traduz um maior peso nas despesas com pessoal, na aquisição de bens e serviços e nas transferências correntes e de capital.

O equilíbrio orçamental é garantido pela sólida previsão da receita de imposto diretos, fortemente assente nas receitas de IMI e de IMT e que tem estabilizado o saldo corrente em níveis bastante elevados.

GRÁFICO 2 – PESO POR CAPÍTULO DA RECEITA

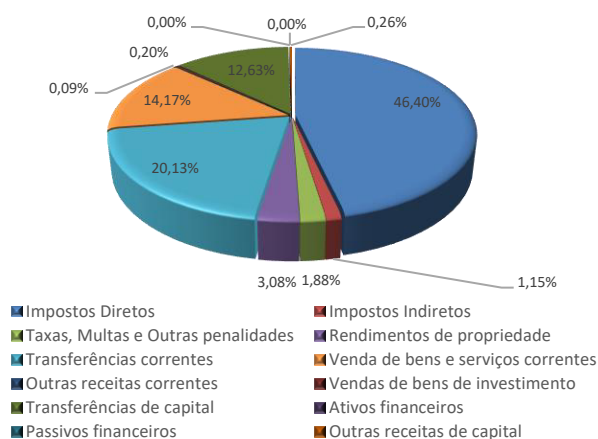
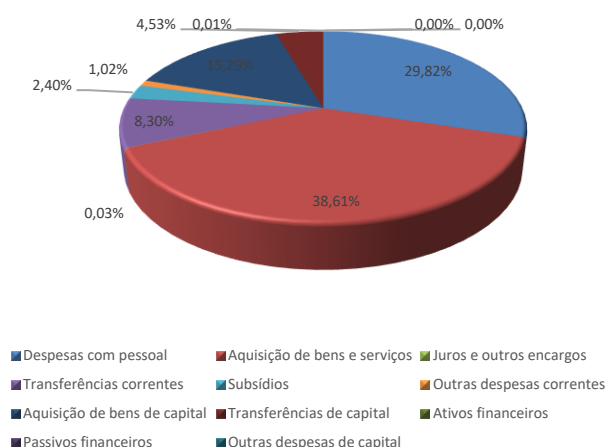


GRÁFICO 3 – PESO POR CAPÍTULO DA DESPESA



QUADRO 5 – EQUILÍBRIO ORÇAMENTAL

COMPONENTES	2026	REGRA	RESULTADO
A Receita Total	29 230 188,05 €	-	-
B Despesa Total	29 230 188,05 €	-	-
C SALDO (A)-(B)	- 0,00 €	N.º 1, do Artigo 40.º RFALEI	Cumpr (Saldo 0)
D Receitas Correntes	25 401 450,35 €		
E Despesas Correntes	23 435 172,21 €		
F SALDO CORRENTE (D)-(E)	1 966 278,14 €	Alínea c), Ponto 3.1.1 POCAL	Cumpr (receita corrente > despesa corrente)
G Saldo Corrente	1 966 278,14 €		
H Amortizações média EMLP 2026	- €		
I EQUILÍBRIO ORÇAMENTAL	1 966 278,14 €	N.º 2, do Artigo 40.º RFALEI	Cumpr (equilíbrio orçamental > 0)

QUADRO 6 – INDICADORES ORÇAMENTAIS

RÁCIOS ORÇAMENTAIS - INDICADORES	2026	2025
Receitas Correntes / Receitas Totais	86,90%	92,33%
Receita Total / Despesa Total	100,00%	100,00%
Receitas Correntes / Despesas Correntes	108,39%	123,15%
Receitas de Capital / Despesas Capital	66,07%	30,66%

Despesas de Capital / Despesas Totais	19,83%	25,03%
Despesas com Pessoal / Despesas Totais	29,82%	26,88%

Os indicadores orçamentais retratam de forma clara e sintética a dimensão e o balanceamento entre a receita e a despesa, caracterizando a previsão de execução do Orçamento para 2026.

O Quadro 6 acima apresenta os indicadores orçamentais mais relevantes, permitindo a comparação com o orçamento do ano anterior.

5.1 ORÇAMENTO DA RECEITA

No que respeita à receita fiscal, sublinha-se, a manutenção das taxas dos impostos diretos, nomeadamente do IMI, a isenção da Derrama e a redução da taxa da participação variável do IRS para 1%, permitindo um benefício direto dos restantes 4% para as famílias do concelho, à semelhança dos anos anteriores. Mantêm-se ainda as atribuições de benefícios fiscais para as famílias com descendentes.

Quanto às transferências provenientes do Orçamento do Estado, os montantes inscritos correspondem ao Mapa 12 da Lei do Orçamento do Estado para 2026, por já estar aprovado o documento a vigorar em 2026, bem como o valor das transferências decorrentes do processo de descentralização e transferência de competências no âmbito da Lei n.º 50/2018, de 16 de agosto, Fundo de Financiamento da Descentralização, também da Lei do Orçamento do Estado de 2026.

No capítulo das transferências (de capital), foi ainda incluído o financiamento referente à construção do novo Quartel da GNR, legitimado pelo contrato de cooperação interadministrativo assinado entre o Município de Óbidos, a Secretaria Geral da Administração Interna e a Guarda Nacional Republicana (rubrica 10030199-Outras).

As receitas correntes para 2026 preveem um aumento de 772.521,55 euros face a 2025, para o qual concorrem principalmente uma previsão de aumento de receitas provenientes transferência de competências nas áreas da Educação, Ação Social e Saúde, bem como uma previsão de aumento de consumos de água com o inerente aumento de receita.

A renda referente à concessão com a E-Redes das infraestruturas de iluminação pública detém um peso significativo nos rendimentos de propriedade.

Esclarecer que a receita da rubrica 0703-Rendas inclui a receita referente à cobrança de águas no que respeita ao “aluguer de contador”, para além das rendas de habitações e outros edifícios.

QUADRO 7 – ORÇAMENTO DA RECEITA

PREVISÃO DA RECEITA PARA 2026 - PROPOSTA		2026
Código	Descrição	
	RECEITAS CORRENTES	25 401 450,35
1	IMPOSTOS DIRECTOS	13 564 116,12
102	OUTROS	13 564 116,12
10202	IMPOSTO MUNICIPAL SOBRE IMOVEIS	3 830 856,84
10203	IMPOSTO UNICO DE CIRCULAÇÃO	476 027,86
10204	IMPOSTO MUNICIPAL SOBRE TRANSMISSÕES ONEROSAS IMÓVEIS	9 257 231,42
2	IMPOSTOS INDIRECTOS	335 810,87
202	OUTROS	335 810,87
20206	IMPOSTOS INDIRECTOS ESPECÍFICOS DAS AUTARQUIAS LOCAIS	335 810,87
2020602	Loteamento e Obras	328 796,78
2020605	Publicidade	1,00
2020699	Outros	7 013,09
202069901	TMDP - DIREITOS DE PASSAGEM	7 011,09
202069902	Taxa de depósito da ficha técnica de habitação (TDFTH)	1,00
202069999	OUTROS	1,00
4	TAXAS, MULTAS E OUTRAS PENALIDADES	548 317,15
401	TAXAS	485 886,54
40123	TAXAS ESPECÍFICAS DAS AUTARQUIAS LOCAIS	485 886,54
4012301	Mercados e Feiras	141,00
4012302	Loteamento e Obras	94 604,19
4012303	Ocupação de Via Pública	6 607,80
4012399	Outros	384 533,55
401239901	Taxa de depósito da ficha técnica de habitação (TDFTH)	1,00
401239902	Taxa pela emissão do certificado do registo	723,00
401239904	Taxa Turística	321 883,50
401239999	Outras	61 926,05
402	MULTAS E OUTRAS PENALIDADES:	62 430,61
40201	JUROS DE MORA	43 773,10
40202	JUROS COMPENSATÓRIOS	5 362,39
40204	COIMAS E PENALIDADES POR CONTRA ORDENAÇÕES	4 822,87
40299	MULTAS E PENALIDADES DIVERSAS	8 472,25
5	RENDIMENTOS DE PROPRIEDADE	900 860,00
502	JUROS - SOCIEDADES FINANCEIRAS	200 000,00
50201	BANCOS E OUTRAS INSTITUIÇÕES FINANCEIRAS	200 000,00
507	Dividendos e participações nos lucros de sociedades e quase-sociedades não financeiras	8 100,00
50702	Empresas municipais e intermunicipais	100,00
50799	Outras	8 000,00
509	Participações nos lucros de administrações públicas	100,00
50999	Outras	100,00
510	RENDAS	692 660,00
51001	TERRENOS	33 000,00
51003	Habitações	100,00
51004	Edifícios	14 460,00
51005	Bens de domínio público	645 000,00
51099	OUTROS	100,00
6	TRANSFERÊNCIAS CORRENTES	5 883 046,21

601	SOCIEDADES E QUASE-SOCIEDADES NÃO FINANCEIRAS	300,00
60101	PÚBLICAS	200,00
6010102	Empresas Públicas Municipais e Intermunicipais	100,00
6010199	Outras	100,00
60102	PRIVADAS	100,00
603	ADMINISTRAÇÃO CENTRAL	5 812 546,21
60301	ESTADO	5 486 900,00
6030101	Fundo de Equilíbrio Financeiro	1 760 480,00
6030102	Fundo Social Municipal	408 824,00
6030103	Participação fixa no IRS	154 224,00
6030106	Transferência de competências - Lei n50/2018	2 455 248,00
6030108	Artigo 35.º, n.º 5 Lei 73/2013	426 127,00
6030109	IMT Jovem - Compensação DL 48-A/2024	100,00
6030199	Outros (PIVA)	281 897,00
60306	ESTADO- PARTICIPAÇÃO COMUNITÁRIA EM PROJECTOS CO-FINANCIADOS	285 546,21
6030601	FEDER	285 546,21
60307	SERVIÇOS E FUNDOS AUTÓNOMOS	40 100,00
6030701	Transferência de competências - Lei n50/2018	100,00
6030702	SERVIÇOS E FUNDOS AUTÓNOMOS	40 000,00
605	ADMINISTRAÇÃO LOCAL	50 000,00
6050199	CONTINENTE	50 000,00
607	INSTITUIÇÕES SEM FINS LUCRATIVOS	100,00
60701	INSTITUIÇÕES SEM FINS LUCRATIVOS	100,00
609	RESTO DO MUNDO	20 100,00
60904	UNIÃO EUROPEIA- PAÍSES-MEMBROS	20 000,00
60905	Países terceiros e organizações internacionais	100,00
7	VENDA DE BENS E SERVIÇOS CORRENTES	4 143 100,00
701	VENDA DE BENS	1 675 500,00
70102	LIVROS E DOCUMENTAÇÃO TÉCNICA	100,00
70103	PUBLICAÇÕES E IMPRESSOS	100,00
70105	BENS INUTILIZADOS	100,00
70107	Produtos alimentares e bebidas	175 000,00
70108	Mercadorias	100,00
7010899	Outros	100,00
70111	PRODUTOS ACABADOS E INTERMÉDIOS	1 500 000,00
7011102	ÁGUA	1 500 000,00
70199	OUTROS	100,00
702	SERVIÇOS	2 091 600,00
70201	ALUGUER DE ESPAÇOS E EQUIPAMENTOS	30 000,00
70203	Vistorias e ensaios	100,00
70208	SERVIÇOS SOCIAIS, RECREATIVOS, CULTURAIS E DESPORTO	287 600,00
7020801	Serviços sociais	7 500,00
7020802	Serviços recreativos	100,00
702080299	Outros	100,00
7020804	Serviços desportivos	280 000,00
70209	SERVIÇOS ESPECÍFICOS DAS AUTARQUIAS	1 773 800,00
7020901	Saneamento	900 000,00
7020902	Resíduos Sólidos	660 000,00
7020903	Transportes Coletivos de Pessoas e Mercadorias	300,00
702090302	Transportes escolares	100,00
702090303	Transportes de pessoas e mercadorias	100,00

702090399	Outros	100,00
7020904	Trabalhos por Conta de Particulares	100,00
7020905	Cemitérios	3 000,00
7020906	Mercados e Feiras	100,00
7020907	Parques de Estacionamento	100,00
7020908	Actividades Tempos Livres	210 000,00
7020909	Canídeos e gatídeos	100,00
7020999	Outros	100,00
70299	Outros	100,00
703	RENDAS	376 000,00
70301	HABITAÇÕES	11 000,00
70302	EDIFÍCIOS	15 000,00
70399	OUTRAS	350 000,00
8	OUTRAS RECEITAS CORRENTES	26 200,00
801	OUTRAS	26 200,00
80199	OUTRAS	26 200,00
8019902	Indemnizações de estragos provocados por outrém em viaturas ou outros equipamentos pertencentes às Autarquias Locais	100,00
8019903	IVA Reembolsado	100,00
8019904	IVA inversão da liquidação	1 000,00
8019999	Diversas	25 000,00
	RECEITAS DE CAPITAL	3 828 737,70
9	VENDAS DE BENS DE INVESTIMENTO	58 805,27
901	TERRENOS	38 305,27
90101	SOCIEDADES E QUASE-SOCIEDADES NÃO FINANCEIRAS	38 305,27
902	HABITAÇÕES	300,00
90201	SOCIEDADES E QUASE-SOCIEDADES NÃO FINANCEIRAS	100,00
90209	INSTITUIÇÕES SEM FINS LUCRATIVOS	100,00
90210	FAMÍLIAS	100,00
903	EDIFÍCIOS	100,00
90301	SOCIEDADES E QUASE-SOCIEDADES NÃO FINANCEIRAS	100,00
904	OUTROS BENS DE INVESTIMENTO	20 100,00
90401	SOCIEDADES E QUASE-SOCIEDADES NÃO FINANCEIRA	20 100,00
9040101	Equipamento de Transporte	10 000,00
9040102	Maquinaria e Equipamento	10 000,00
9040103	Outros	100,00
10	TRANSFERÊNCIAS DE CAPITAL	3 693 232,43
1001	SOCIEDADES E QUASE-SOCIEDADES NÃO FINANCEIRAS	300,00
100101	PÚBLICAS	200,00
10010102	Empresas públicas municipais e intermunicipais	100,00
10010199	Outras	100,00
100102	PRIVADAS	100,00
1003	ADMINISTRAÇÃO CENTRAL	3 692 632,43
100301	ESTADO	2 872 293,73
10030101	Fundo de Equilíbrio Financeiro	195 609,00
10030104	Cooperação Técnica e Financeira	100,00
10030106	Transferências de competências Lei nº50/2018	100,00
10030199	Outras	2 676 484,73
100307	ESTADO- PARTICIPAÇÃO COMUNITÁRIA EM PROJECTOS CO-FINANCIADOS	718 738,70
10030701	PARTICIPAÇÃO COMUNITÁRIA EM PROJECTOS CO-FINANCIADOS	718 738,70
100308	SERVIÇOS E FUNDOS AUTÓNOMOS	101 600,00

10030801	Transferências de competências Lei n50/2018	100,00
10030802	SERVIÇOS E FUNDOS AUTÓNOMOS	101 500,00
1005	ADMINISTRAÇÃO LOCAL	100,00
10050199	CONTINENTE	100,00
1009	Resto do Mundo	200,00
100903	Países membros	100,00
100904	Países terceiros e organizações internacionais	100,00
11	ACTIVOS FINANCEIROS	200,00
1102	TÍTULOS A CURTO PRAZO	100,00
110202	SOCIEDADES FINANCEIRAS	100,00
1108	ACÇÕES E OUTRAS PARTICIPAÇÕES	100,00
110801	SOCIEDADES E QUASE-SOCIEDADES NÃO FINANCEIRA	100,00
1111	OUTROS ACTIVOS FINANCEIROS	100,00
111101	SOCIEDADES E QUASE-SOCIEDADES NÃO FINANCEIRA	100,00
11110199	Outros	100,00
12	PASSIVOS FINANCEIROS	300,00
1205	EMPRÉSTIMOS DE CURTO PRAZO	100,00
120502	SOCIEDADES FINANCEIRAS	100,00
1206	EMPRÉSTIMOS A MÉDIO E LONGO PRAZOS	200,00
120602	SOCIEDADES FINANCEIRAS	100,00
120603	Administração Pública - Administração Central - Estado	100,00
13	OUTRAS RECEITAS DE CAPITAL	75 200,00
1301	OUTRAS	75 200,00
130101	INDEMNIZAÇÕES	100,00
130102	ACTIVOS INCORPÓREOS	100,00
130199	OUTRAS	75 000,00
15	REPOSIÇÕES NÃO ABATIDAS NOS PAGAMENTOS	1 000,00
1501	REPOSIÇÕES NÃO ABATIDAS NOS PAGAMENTOS	1 000,00
150101	REPOSIÇÕES NÃO ABATIDAS NOS PAGAMENTOS	1 000,00
	TOTAL	29 230 188,05

5.2 ORÇAMENTO DA DESPESA

A despesa municipal para 2026, repartida por despesa corrente e de capital, é de 29.230.188,05 euros, verificando-se um crescimento de 8,74% em relação à dotação inicial de 2025, aliás, como já acima referido para o aumento da Receita.

Evidenciamos a importância da estratégia de pagamento quase imediato aos fornecedores e empreiteiros, com o intuito de dinamizar a economia e tendo em vista a obtenção dos melhores preços no mercado no âmbito dos processos de aquisição de bens e serviços, fruto da credibilidade e sustentabilidade financeira do Município ao longo dos últimos anos.

Existe um conjunto de investimentos e ações ao nível do Plano Plurianual de Investimentos que se perspetiva efetivar com a integração do saldo da gerência anterior.

Relativamente ao orçamento da despesa, a componente corrente corresponde a 80,17% do total e a de capital a 19,83%.

A despesa corrente regista um aumento de 11,75% e a de capital um decréscimo de 3,01% relativamente ao orçamento inicial de 2025.

De referir que as despesas com o pessoal são as que têm maior expressão em termos de despesa corrente, com um peso perto dos 37%. No total das despesas as mesmas apresentam um peso de 29,82% e sofreram um aumento de 18% em relação à dotação inicial de 2025. Para esta aumento contribui a atualização da remuneração base mínima mensal garantida, bem como a atualização da remuneração base dos trabalhadores com vínculo de emprego público. Ainda a perspetiva de provimento de lugares vagos no mapa de pessoal incrementa as despesas com pessoal.

As aquisições de bens e serviços englobam uma tipologia muito variada de despesas, desde a aquisição de eletricidade das instalações e iluminação pública, às comunicações, aquisição de água, deposição e tratamento de resíduos, recolha e tratamento de RSU, limpeza urbana, seguros, assistência técnica, reprografia, prestações de serviços na área da Educação, do Desporto, Saúde e Bem Estar, na área da Cultura, eventos, peças e ferramentas para os setores de Logística e Transportes, conservação de bens e edifícios, consultoria jurídica e financeira dos quais depende grande parte da atividade corrente do Município de Óbidos.

Estão previstos contratos programa com a empresa municipal Óbidos Criativa, EM no montante de 687.541,00 euros, e com a associação Obitec, no valor de 100.000,00 euros, para prossecução das estratégias expressas pelo Executivo municipal.

As despesas de capital distribuem-se pela aquisição de bens de capital (investimento direto) e as transferências de capital (investimento indireto). Não foram consideradas amortizações de empréstimos bancários (passivos financeiros), por não haver dívida de longo prazo ativa. Os investimentos estão, na sua quase totalidade, espelhados do Plano Plurianual de Investimentos, detalhados por ação e elencados de acordo com a classificação funcional.

QUADRO 7 – ORÇAMENTO DA DESPESA

Identificação da Classificação				Orçamento 2026
Rubrica			Designação	
			Despesa corrente	23 435 172,21 €
D1			Despesas com o pessoal	8 715 733,58 €
D11			Remunerações Certas e Permanentes	6 492 073,30 €
	01		ADMINISTRAÇÃO MUNICIPAL	6 492 073,30 €
	0102		CAMARA MUNICIPAL	6 492 073,30 €
		01	DESPESAS COM O PESSOAL	6 492 073,30 €
		0101	REMUNERAÇÕES CERTAS E PERMANENTES	6 492 073,30 €
		010101	TITULARES DE ORGÃOS DE SOBERANIA E MEMBROS DE ÓRGÃOS AUTÁRQUICOS	226 261,70 €

		010103	PESSOAL DOS QUADROS- REGIME DA FUNÇÃO PÚBLICA	
		01010304	RECRUTAMENTO DE PESSOAL PARA NOVOS POSTOS DE TRABALHO	
		010104	PESSOAL DOS QUADROS- REGIME DO CONTRATO INDIVIDUAL DO TRABALHO	4 403 850,72 €
		01010401	PESSOAL EM FUNÇÕES	4 278 479,52 €
		01010402	ALTERAÇÕES OBRIGATÓRIAS DE POSICIONAMENTO REMUNERATÓRIO	20 000,00 €
		01010403	ALTERAÇÕES FACULTATIVAS DE POSICIONAMENTO REMUNERATÓRIO	10 000,00 €
		01010404	RECRUTAMENTO DE PESSOAL PARA NOVOS POSTOS DE TRABALHO	95 371,20 €
		010106	PESSOAL CONTRATADO A TERMO	43 445,92 €
		01010601	PESSOAL EM FUNÇÕES	43 444,92 €
		01010604	RECRUTAMENTO DE PESSOAL PARA NOVOS POSTOS DE TRABALHO	1,00 €
		010107	PESSOAL EM REGIME DE TAREFA OU AVENÇA	1,00 €
		010108	PESSOAL AGUARDANDO APOSENTAÇÃO	14 697,54 €
		010109	PESSOAL EM QUALQUER OUTRA SITUAÇÃO	416 400,48 €
		010111	REPRESENTAÇÃO	56 044,72 €
		01011101	MEMBROS DOS ÓRGÃOS AUTÁRQUICOS	43 200,00 €
		01011102	PESSOAL DOS QUADROS	1,00 €
		01011199	OUTROS	12 843,72 €
		010112	SUPLEMENTOS E PRÊMIOS	10 000,00 €
		010113	SUBSÍDIO DE REFEIÇÃO	528 650,40 €
		01011301	Pessoal do Quadro	494 978,40 €
		0101130101	PESSOAL EM FUNÇÕES	494 978,40 €
		01011302	PESSOAL EM QUALQUER OUTRA SITUAÇÃO	21 886,80 €
		01011303	CÂMARA	8 418,00 €
		01011304	PESSOAL CONTRATADO A TERMO RESOLUTIVO	3 367,20 €
		010114	SUBSÍDIOS DE FÉRIAS E NATAL	789 720,82 €
		01011401	Pessoal do Quadro	713 079,92 €
		0101140101	PESSOAL EM FUNÇÕES	713 079,92 €
		01011402	PESSOAL EM QUALQUER OUTRA SITUAÇÃO	69 400,08 €
		01011403	CONTRATO A TERMO CERTO	7 240,82 €
		010115	REMUNERAÇÕES POR DOENÇA E MATERNIDADE / PATERNIDADE	3 000,00 €
D12			Abonos Variáveis ou Eventuais	293 327,24 €
	01		ADMINISTRAÇÃO MUNICIPAL	293 327,24 €
	0101		ASSEMBLEIA MUNICIPAL	20 100,00 €
		01	DESPESAS COM O PESSOAL	20 100,00 €
		0102	ABONOS VARIÁVEIS OU EVENTUAIS	20 100,00 €
		010213	OUTROS SUPLEMENTOS E PRÊMIOS	20 100,00 €
		01021302	OUTROS	100,00 €
		01021303	SENHAS DE PRESENÇA	20 000,00 €
	0102		CÂMARA MUNICIPAL	273 227,24 €
		01	DESPESAS COM O PESSOAL	273 227,24 €
		0102	ABONOS VARIÁVEIS OU EVENTUAIS	273 227,24 €
		010202	HORAS EXTRAORDINÁRIAS	125 000,00 €
		010204	AJUDAS DE CUSTO	38 480,00 €
		010205	ABONO PARA FALHAS	8 400,00 €
		010208	SUBSÍDIOS E ABONOS DE FIXAÇÃO, RESIDÊNCIA E ALOJAMENTO	1,00 €
		010210	SUBSÍDIO DE TRABALHO NOCTURNO	1,00 €
		010211	SUBSÍDIO DE TURNO	83 424,24 €

		010212	INDEMNIZAÇÕES POR CESSAÇÃO DE FUNÇÕES	1,00 €
		010213	OUTROS SUPLEMENTOS E PRÊMIOS	17 920,00 €
		01021301	PRÊMIOS DE DESEMPENHO	10 000,00 €
		01021302	OUTROS	
		01021303	SENHAS DE PRESENÇA	7 920,00 €
D13			Segurança social	1 930 333,04 €
	01		ADMINISTRAÇÃO MUNICIPAL	1 930 333,04 €
	0102		CAMARA MUNICIPAL	1 930 333,04 €
		01	DESPESAS COM O PESSOAL	1 930 333,04 €
		0103	SEGURANÇA SOCIAL	1 930 333,04 €
		010301	ENCARGOS COM A SAÚDE	1 000,00 €
		010303	SUBSÍDIO FAMILIAR A CRIANÇAS E JOVENS	10 401,72 €
		010304	OUTRAS PRESTAÇÕES FAMILIARES	1,00 €
		010305	CONTRIBUIÇÕES PARA A SEGURANÇA SOCIAL	1 849 927,07 €
		01030501	ASSISTÊNCIA NA DOENÇA DOS FUNCIONÁRIOS PÚBLICOS	100,00 €
		01030502	Segurança Social dos Funcionários Públicos	1 849 727,07 €
		0103050201	CAIXA GERAL DE APOSENTAÇÕES	633 660,84 €
		0103050202	REGIME GERAL	1 216 066,23 €
		01030503	OUTROS	100,00 €
		010308	OUTRAS PENSÕES	8 503,25 €
		010309	SEGUROS	60 000,00 €
		01030901	Seguros acidentes trabalho e doenças profissionais	60 000,00 €
		0103090101	SEGUROS ACIDENTES DE TRABALHO	60 000,00 €
		010310	OUTRAS DESPESAS DE SEGURANÇA SOCIAL	500,00 €
		01031001	EVENTUALIDADE MATERNIDADE, PATERNIDADE E ADOÇÃO	500,00 €
D2			Aquisição de bens e serviços	11 284 639,12 €
	01		ADMINISTRAÇÃO MUNICIPAL	11 284 639,12 €
	0101		ASSEMBLEIA MUNICIPAL	1 400,00 €
		02	AQUISIÇÃO DE BENS E SERVIÇOS	1 400,00 €
		0201	AQUISIÇÃO DE BENS	200,00 €
		020119	ARTIGOS HONORÍFICOS E DE DECORAÇÃO	100,00 €
		020121	OUTROS BENS	100,00 €
		02012199	AQUISIÇÃO DE BENS DIVERSOS	100,00 €
		0202	AQUISIÇÃO DE SERVIÇOS	1 200,00 €
		020213	DESLOCAÇÕES E ESTADAS	100,00 €
		020217	PUBLICIDADE	1 100,00 €
	0102		CAMARA MUNICIPAL	11 283 239,12 €
		02	AQUISIÇÃO DE BENS E SERVIÇOS	11 283 239,12 €
		0201	AQUISIÇÃO DE BENS	3 461 700,00 €
		020102	COMBUSTÍVEIS E LUBRIFICANTES	472 600,00 €
		02010201	GASOLINA	22 600,00 €
		02010202	GASOLEO	230 000,00 €
		02010299	OUTROS	220 000,00 €
		020104	LIMPEZA E HIGIENE	30 000,00 €
		020105	ALIMENTAÇÃO- REFEIÇÕES CONFECCIONADAS	1 030 000,00 €
		020107	VESTUÁRIO E ARTIGOS PESSOAIS	13 500,00 €
		020108	MATERIAL DE ESCRITÓRIO	12 000,00 €
		020109	PRODUTOS QUÍMICOS E FARMACÊUTICOS	4 000,00 €
		020111	MATERIAL DE CONSUMO CLÍNICO	11 000,00 €
		020112	MATERIAL DE TRANSPORTE- PEÇAS	45 000,00 €
		020114	OUTRO MATERIAL- PEÇAS	25 000,00 €
		020115	PRÊMIOS, CONDECORAÇÕES E OFERTAS	170 000,00 €
		020116	MERCADORIAS PARA VENDA	1 400 000,00 €

	02011601	ÁGUA	1 400 000,00 €
	020117	FERRAMENTAS E UTENSÍLIOS	3 500,00 €
	020118	LIVROS E DOCUMENTAÇÃO TÉCNICA	100,00 €
	020119	ARTIGOS HONORÍFICOS E DE DECORAÇÃO	1 500,00 €
	020120	MATERIAL DE EDUCAÇÃO, CULTURA E RECREIO	8 500,00 €
	020121	OUTROS BENS	235 000,00 €
	02012101	SERVIÇOS ADMINISTRATIVOS E DE REPRESENTAÇÃO	5 000,00 €
	02012102	REDE E EQUIPAMENTO INFORMÁTICO	1 000,00 €
	02012103	ÁREA DA EDUCAÇÃO	20 000,00 €
	02012104	ÁREA DO DESPORTO	35 000,00 €
	02012105	ÁREA DA CULTURA, TURISMO E EVENTOS	65 000,00 €
	02012106	REDE DE SANEAMENTO	11 500,00 €
	02012107	REDE DE ABASTECIMENTO DE ÁGUA	5 000,00 €
	02012108	FINS VETERINÁRIOS E ALIMENTAÇÃO ANIMAL	6 000,00 €
	02012109	ÁREA DA LOGÍSTICA	75 000,00 €
	02012110	ÁREA DO SMPC	11 000,00 €
	02012199	AQUISIÇÃO DE BENS DIVERSOS	500,00 €
	0202	AQUISIÇÃO DE SERVIÇOS	7 821 539,12 €
	020201	ENCARGOS DE INSTALAÇÕES	700 000,00 €
	020202	LIMPEZA E HIGIENE	1 600 000,00 €
	020203	CONSERVAÇÃO DE BENS	275 000,00 €
	020204	LOCAÇÃO DE EDIFÍCIOS	30 000,00 €
	020206	LOCAÇÃO DE MATERIAL DE TRANSPORTE	100,00 €
	020208	LOCAÇÃO DE OUTROS BENS	150 000,00 €
	020209	COMUNICAÇÕES	150 000,00 €
	020210	TRANSPORTES	150 000,00 €
	020211	REPRESENTAÇÃO DOS SERVIÇOS	15 000,00 €
	020212	SEGUROS	70 500,00 €
	020213	DESLOCAÇÕES E ESTADAS	97 375,00 €
	020214	ESTUDOS, PARECERES, PROJECTOS E CONSULTADORIA	300 000,00 €
	020215	FORMAÇÃO	42 000,00 €
	020216	SEMINÁRIOS, EXPOSIÇÕES E SIMILARES	100,00 €
	020217	PUBLICIDADE	112 500,00 €
	020218	VIGILÂNCIA E SEGURANÇA	100 000,00 €
	020219	ASSISTÊNCIA TÉCNICA	75 000,00 €
	020220	OUTROS TRABALHOS ESPECIALIZADOS	3 152 856,00 €
	02022001	GESTÃO ADMINISTRATIVA E PATRIMONIAL	70 000,00 €
	02022002	GESTÃO FINANCEIRA	50 000,00 €
	02022003	COMUNICAÇÃO E PROMOÇÃO	180 000,00 €
	02022004	INFORMÁTICOS E DE REPROGRAFIA	150 000,00 €
	02022005	SEGURANÇA NO TRABALHO E OUTROS PROCEDIMENTOS DE RH	30 000,00 €
	02022006	EDUCAÇÃO	260 000,00 €
	02022007	DESPORTO	295 000,00 €
	02022008	CULTURA, TURISMO E EVENTOS	837 600,00 €
	02022009	GESTÃO DE SANEAMENTO	690 000,00 €
	02022010	GESTÃO DO ABASTECIMENTO DE ÁGUA E ANÁLISES QUÍMICAS	112 250,00 €
	02022011	VETERINÁRIOS	30 000,00 €
	02022012	GESTÃO DA LOGÍSTICA E SERVIÇOS OPERACIONAIS	200 000,00 €
	02022013	SUSTENTABILIDADE	176 506,00 €
	02022099	ESPECIALIZADOS DIVERSOS	71 500,00 €
	020224	ENCARGOS DE COBRANÇA DE RECEITAS	360 000,00 €
	020225	OUTROS SERVIÇOS	441 108,12 €
	02022501	GESTÃO DE ILUMINAÇÃO PÚBLICA	385 000,00 €

		02022502	EMPREGO/INSERÇÃO E EQUIVALENTES	35 108,12 €
		02022503	EMOLUMENTOS AO TRIBUNAL DE CONTAS	10 000,00 €
		02022504	GESTÃO PATRIMONIAL	5 500,00 €
		02022505	GESTÃO LOGÍSTICA SERVIÇOS OPERACIONAIS	5 000,00 €
		02022599	AQUISIÇÃO DE SERVIÇOS DIVERSOS	500,00 €
D3			Juros e outros encargos	8 400,00 €
	01		ADMINISTRAÇÃO MUNICIPAL	8 400,00 €
	0103		OPERAÇÕES FINANCEIRAS	8 400,00 €
	03		JUROS E OUTROS ENCARGOS	8 400,00 €
	0301		JUROS DA DÍVIDA PÚBLICA	100,00 €
	030103		SOCIEDADES FINANCEIRAS- BANCOS E OUTRAS INSTITUIÇÕES FINANCEIRAS	100,00 €
	03010301		EMPRÉSTIMOS DE CURTO PRAZO	100,00 €
	0303		JUROS DE LOCAÇÃO FINANCEIRA	3 100,00 €
	030305		MATERIAL DE TRANSPORTE	1 600,00 €
	030307		MAQUINARIA E EQUIPAMENTO	1 500,00 €
	0305		OUTROS JUROS	5 000,00 €
	030502		OUTROS	5 000,00 €
	03050202		JUROS DE MORA	5 000,00 €
	0306		OUTROS ENCARGOS FINANCEIROS	200,00 €
	030601		OUTROS ENCARGOS FINANCEIROS	200,00 €
D4			Transferências e subsídios correntes	3 127 571,51 €
D41			Transferências correntes	2 424 930,51 €
D411			Administrações Públicas	620 600,00 €
D4111			Administração Central - Estado Português	5 000,00 €
	01		ADMINISTRAÇÃO MUNICIPAL	5 000,00 €
	0102		CAMARA MUNICIPAL	5 000,00 €
	04		TRANSFERÊNCIAS CORRENTES	5 000,00 €
	0403		ADMINISTRAÇÃO CENTRAL	5 000,00 €
	040301		ESTADO	5 000,00 €
D4112			Administração Central - Outras entidades	140 100,00 €
	01		ADMINISTRAÇÃO MUNICIPAL	140 100,00 €
	0102		CAMARA MUNICIPAL	140 100,00 €
	04		TRANSFERÊNCIAS CORRENTES	140 100,00 €
	0403		ADMINISTRAÇÃO CENTRAL	140 100,00 €
	040305		SERVIÇOS E FUNDOS AUTÓNOMOS	140 100,00 €
	04030509		OUTROS SERVIÇOS E FUNDOS AUTÓNOMOS	140 100,00 €
D4113			Segurança Social	
D4114			Administração Regional	
D4115			Administração Local	475 500,00 €
	01		ADMINISTRAÇÃO MUNICIPAL	475 500,00 €
	0102		CAMARA MUNICIPAL	475 500,00 €
	04		TRANSFERÊNCIAS CORRENTES	475 500,00 €
	0405		ADMINISTRAÇÃO LOCAL	475 500,00 €
	040501		CONTINENTE	475 500,00 €
	04050101		MUNICÍPIOS	100,00 €
	04050102		FREGUESIAS	195 000,00 €
	04050103		SERVIÇOS AUTÓNOMOS DA ADMINISTRAÇÃO LOCAL	100,00 €
	04050104		ASSOCIAÇÕES DE MUNICÍPIOS	280 000,00 €
	04050105		ASSOCIAÇÃO DE FREGUESIAS	100,00 €
	04050106		REGIÕES DE TURISMO	100,00 €
	04050108		OUTROS	100,00 €
D412			Entidades do Setor Não Lucrativo	1 716 030,51 €
	01		ADMINISTRAÇÃO MUNICIPAL	1 716 030,51 €
	0102		CAMARA MUNICIPAL	1 716 030,51 €

		04	TRANSFERÊNCIAS CORRENTES	1 716 030,51 €
		0407	INSTITUIÇÕES SEM FINS LUCRATIVOS	1 716 030,51 €
		040701	INSTITUIÇÕES SEM FINS LUCRATIVOS	1 716 030,51 €
D413			Famílias	68 000,00 €
	01		ADMINISTRAÇÃO MUNICIPAL	68 000,00 €
	0102		CAMARA MUNICIPAL	68 000,00 €
		04	TRANSFERÊNCIAS CORRENTES	68 000,00 €
		0408	FAMÍLIAS	68 000,00 €
		040802	OUTRAS	68 000,00 €
		04080202	OUTRAS	68 000,00 €
D414			Outras	20 300,00 €
	01		ADMINISTRAÇÃO MUNICIPAL	20 300,00 €
	0102		CAMARA MUNICIPAL	20 300,00 €
		04	TRANSFERÊNCIAS CORRENTES	20 300,00 €
		0401	SOCIEDADES E QUASE-SOCIEDADES NÃO FINANCEIRAS	20 100,00 €
		040102	PRIVADAS	20 100,00 €
		0409	RESTO DO MUNDO	200,00 €
		040902	RESTO DO MUNDO- UNIÃO EUROPEIA- PAÍSES MEMBROS	100,00 €
		040903	RESTO DO MUNDO- PAÍSES TERCEIROS E ORGANIZAÇÕES INTERNACIONAIS	100,00 €
D42			Subsídios Correntes	702 641,00 €
	01		ADMINISTRAÇÃO MUNICIPAL	702 641,00 €
	0102		CAMARA MUNICIPAL	702 641,00 €
		05	SUBSÍDIOS	702 641,00 €
		0501	SOCIEDADES E QUASE-SOCIEDADES NÃO FINANCEIRAS	702 641,00 €
		050101	PÚBLICAS	702 641,00 €
		05010101	EMPRESAS PÚBLICAS MUNICIPAIS E INTERMUNICIPAIS	687 641,00 €
		05010102	OUTRAS	15 000,00 €
D5			Outras despesas correntes	298 828,00 €
	01		ADMINISTRAÇÃO MUNICIPAL	298 828,00 €
	0102		CAMARA MUNICIPAL	283 578,00 €
		06	OUTRAS DESPESAS CORRENTES	283 578,00 €
		0602	DIVERSAS	283 578,00 €
		060201	IMPOSTOS E TAXAS	600,00 €
		06020101	IMPOSTOS E TAXAS PAGOS PELA AUTARQUIA	100,00 €
		06020102	RESTITUIÇÕES DE IMPOSTOS OU TAXAS COBRADOS	500,00 €
		060203	OUTRAS	282 978,00 €
		06020301	OUTRAS RESTITUIÇÕES	3 000,00 €
		06020302	IVA PAGO	1 000,00 €
		06020305	OUTRAS	278 978,00 €
	0103		OPERAÇÕES FINANCEIRAS	15 250,00 €
		06	OUTRAS DESPESAS CORRENTES	15 250,00 €
		0602	DIVERSAS	15 250,00 €
		060203	OUTRAS	15 250,00 €
		06020304	SERVIÇOS BANCÁRIOS	15 000,00 €
		06020305	OUTRAS	250,00 €
			Despesa de capital	5 792 815,84 €
D6			Aquisição de bens de capital	4 470 043,25 €
	01		ADMINISTRAÇÃO MUNICIPAL	4 470 043,25 €
	0102		CAMARA MUNICIPAL	4 470 043,25 €
		07	AQUISIÇÃO DE BENS DE CAPITAL	4 470 043,25 €
		0701	INVESTIMENTOS	3 119 227,31 €

		070101	TERRENOS	1 000,00 €
		070103	EDIFÍCIOS	2 483 477,31 €
		07010301	INSTALAÇÕES DE SERVIÇOS	290 717,78 €
		07010302	INSTALAÇÕES DESPORTIVAS E RECREATIVAS	5 000,00 €
		07010304	CRECHES	356 591,21 €
		07010305	ESCOLAS	479 368,00 €
		07010307	OUTROS	1 351 800,32 €
		070104	CONSTRUÇÕES DIVERSAS	93 250,00 €
		07010406	INSTALAÇÕES DESPORTIVAS E RECREATIVAS	93 250,00 €
		070106	MATERIAL DE TRANSPORTES	21 000,00 €
		07010602	OUTRO MATERIAL DE TRANSPORTE	21 000,00 €
		070107	EQUIPAMENTO DE INFORMÁTICA	50 000,00 €
		070108	SOFTWARE INFORMÁTICO	50 000,00 €
		070109	EQUIPAMENTO ADMINISTRATIVO	42 000,00 €
		070110	EQUIPAMENTO BÁSICO	238 500,00 €
		07011001	EQUIPAMENTO DE RECOLHA DE RESÍDUOS	35 000,00 €
		07011002	OUTRO EQUIPAMENTO BÁSICO	203 500,00 €
		070111	FERRAMENTOS E UTENSÍLIOS	140 000,00 €
		0702	LOCAÇÃO FINANCEIRA	26 360,00 €
		070205	MATERIAL DE TRANSPORTE- LOCAÇÃO FINANCEIRA	15 760,00 €
		070207	MAQUINARIA E EQUIPAMENTO- LOCAÇÃO FINANCEIRA	10 600,00 €
		0703	BENS DE DOMÍNIO PÚBLICO	1 324 455,94 €
		070303	OUTRAS CONSTRUÇÕES E INFRA-ESTRUTURAS	1 314 455,94 €
		07030301	VIADUTOS, ARRUAMENTOS E OBRAS COMPLEMENTARES	453 000,00 €
		07030302	SISTEMA DE DRENAGEM DE ÁGUAS RESIDUAIS	100 000,00 €
		07030304	ILUMINAÇÃO PÚBLICA	55 012,59 €
		07030305	PARQUES E JARDINS	119 966,35 €
		07030307	CAPTAÇÃO E DISTRIBUIÇÃO DE ÁGUA	100 000,00 €
		07030308	VIAÇÃO RURAL	86 100,00 €
		07030309	SINALIZAÇÃO E TRÂNSITO	5 000,00 €
		07030310	INFRAESTRUTURAS PARA DISTRIBUIÇÃO DE ENERGIA ELÉCTRICA	10 000,00 €
		07030313	OUTROS	385 377,00 €
		070305	BENS DE PATRIMÓNIO HISTÓRICO, ARTÍSTICO E CULTURAL	10 000,00 €
D7			Transferências e subsídios de capital	1 322 672,59 €
D71			Transferências de capital	1 322 672,59 €
D711			Administrações Públicas	1 162 672,59 €
D7111			Administração Central - Estado Português	
D7112			Administração Central - Outras entidades	
D7113			Segurança Social	
D7114			Administração Regional	
D7115			Administração Local	1 162 672,59 €
	01		ADMINISTRAÇÃO MUNICIPAL	1 162 672,59 €
	0102		CAMARA MUNICIPAL	1 162 672,59 €
		08	TRANSFERÊNCIAS DE CAPITAL	1 162 672,59 €
		0805	ADMINISTRAÇÃO LOCAL	1 162 672,59 €
		080501	CONTINENTE	1 162 672,59 €
		08050102	FREGUESIAS	1 097 672,59 €
		08050104	ASSOCIAÇÕES DE MUNICÍPIOS	65 000,00 €
D712			Entidades do Setor não Lucrativo	160 000,00 €
	01		ADMINISTRAÇÃO MUNICIPAL	160 000,00 €
	0102		CAMARA MUNICIPAL	160 000,00 €
		08	TRANSFERÊNCIAS DE CAPITAL	160 000,00 €

		0807	INSTITUIÇÕES SEM FINS LUCRATIVOS	160 000,00 €
		080701	INSTITUIÇÕES SEM FINS LUCRATIVOS	160 000,00 €
D713			Famílias	
D714			Outras	
D72			Subsídios de capital	
D8			Outras despesas de capital	100,00 €
	01		ADMINISTRAÇÃO MUNICIPAL	100,00 €
	0102		CAMARA MUNICIPAL	100,00 €
	11		OUTRAS DESPESAS DE CAPITAL	100,00 €
	1102		DIVERSAS	100,00 €
	110201		RESTITUIÇÕES	100,00 €
			Despesa efetiva [4]	29 227 988,05 €
			Despesa não efetiva [5]	2 200,00 €
D9			Despesa com ativos financeiros	2 000,00 €
	01		ADMINISTRAÇÃO MUNICIPAL	2 000,00 €
	0103		OPERAÇÕES FINANCEIRAS	2 000,00 €
	09		ACTIVOS FINANCEIROS	2 000,00 €
	0902		TÍTULOS A CURTO PRAZO	1 000,00 €
	090203		SOCIEDADES FINANCEIRAS- BANCOS E OUTRAS INSTITUIÇÕES FINANCEIRAS	1 000,00 €
	0903		TÍTULOS A MÉDIO E LONGO PRAZOS	1 000,00 €
	090303		SOCIEDADES FINANCEIRAS- BANCOS E OUTRAS INSTITUIÇÕES FINANCEIRAS	1 000,00 €
D10			Despesa com passivos financeiros	200,00 €
	01		ADMINISTRAÇÃO MUNICIPAL	200,00 €
	0103		OPERAÇÕES FINANCEIRAS	200,00 €
	10		PASSIVOS FINANCEIROS	200,00 €
	1006		EMPRÉSTIMOS A MÉDIO E LONGO PRAZOS	200,00 €
	100603		SOCIEDADES FINANCEIRAS- BANCOS E OUTRAS INSTITUIÇÕES FINANCEIRAS	100,00 €
	100605		ADMINISTRAÇÃO PÚBLICA CENTRAL- ESTADO	100,00 €
			Despesa total [6] = [4] + [5]	29 230 188,05 €

6. GRANDES OPÇÕES DO PLANO

A alínea e) do número 1 do artigo 46.º da Lei n.º 73/2013, de 3 de setembro (RFALEI) determina que o orçamento municipal inclui a proposta das Grandes Opções do Plano (GOP), compostas pelas Atividades Mais Relevantes (PAM) e o Plano Plurianual de Investimentos.

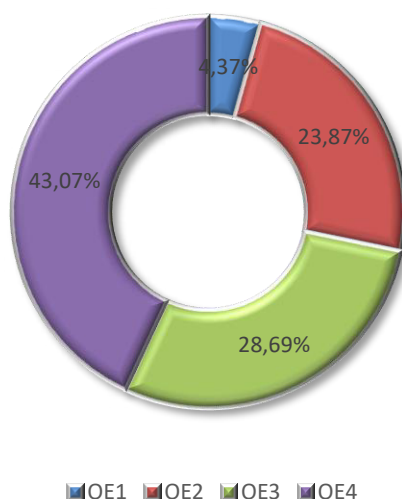
As GOP são o documento previsional que reflete os eixos de intervenção estratégicos e prioritários do Município de Óbidos para um horizonte temporal de 2026 a 2030 e espelha os objetivos baseados nas orientações político-estratégicas do executivo e o respetivo planeamento financeiro e contabilístico.

Nesta perspetiva, as GOP estão estruturadas tendo por base quatro os Objetivos Estratégicos do Executivo Municipal:

- OE1 – Saúde Preventiva
- OE2 – Fomento da Coesão Social
- OE3 – Crescimento económico e natural, assente na qualidade, na sustentabilidade e na

- inovação
- OE4 – Novo modelo de gestão territorial.

GRÁFICO 4 – GOP POR OBJETIVOS ESTRATÉGICOS



As GOP apresentam um total de 14.194.590,00 euros, dos quais 7.519.000,00 euros (52,9%) representam as Atividades Mais Relevantes correntes (PAM), com 6.675.590,00 euros alocados ao Plano Plurianual de Investimentos (47,03%).

QUADRO 9 – GOP POR OBJETIVOS ESTRATÉGICOS

		GOP	Peso %
OE1	Saúde Preventiva	619 500,00 €	4,38%
OE2	Coesão Social	3 333 621,07 €	23,55%
OE3	Crescimento Económico e Natural	4 097 398,98 €	28,95%
OE4	Gestão Territorial	6 104 748,30 €	43,13%
GOP Total		14 155 268,35 €	

A prevenção da Saúde (OE1) assume 619.500 euros (4,38%) das GOP e inclui despesas relevantes e investimentos no Plano de Saúde, no programa de comparticipação de medicamentos, nos apoios à promoção e desenvolvimento do Desporto, Saúde e Bem Estar e nas infraestruturas e edifícios desportivos municipais.

A Coesão Social tem sido um dos pilares das estratégias dos vários Executivos e mantém-se robusta com mais de 23% de valores previstos do total das GOP. Para o conjunto do OE2, de 3.333.621,07 euros, concorrem os apoios aos Bombeiros e às instituições com intervenção social, a aquisição de refeições escolares, as prestações de serviços específicas para a Educação (psicologia, terapia da fala, sala Snoezelen), requalificações em estabelecimentos escolares e parques infantis, o programa do Enxoval do Recém Nascido, para além das

intervenções em habitações degradadas e a Estratégia Local de Habitação.

O OE3, do crescimento económico, totaliza 4.097.398,98 euros (28,95%) das GOP. Estão afetos a este Objetivo uma grande diversidade de despesas e investimentos uma vez que estes, direta ou indiretamente, fomentam o desenvolvimento da economia local e regional. Assim, alicerçam este Objetivo os apoios às coletividades culturais e recreativas do concelho, como pilar fundamental no desenvolvimento de cada freguesia, a requalificação e ordenamento do território, a construção de infraestruturas sanitárias públicas dentro e fora da Vila, a requalificação do parque de estacionamento dos Arrifes, a melhoria contínua da rede viária em todo o concelho, os investimentos em eficiência energética que promovam uma futura redução dos custos e consumos de eletricidade, a realização de eventos que potenciam o turismo e a cultura, a par dos contratos programa com entidades participadas para maior eficiência e mais vasto alcance na execução das estratégias municipais.

Por último, a gestão territorial (OE4) assume a maior parcela dos investimentos previstos nas GOP, com 6.104.748,30 euros (43,13%). A gestão territorial concretiza-se pela melhoria da qualidade no serviço público, na aposta na descentralização usando as novas tecnologias ao serviço da população, na promoção de metodologias que permitam agilizar processos e procedimentos que clarifiquem e facilitem a vida aos empresários e aos cidadãos.

O serviço público tem de estar em constante evolução e adaptação para que consiga responder, de forma simples e eficaz, às necessidades e solicitações dos munícipes e de todos os que nos procuram.

Para que se concretize este grau de resposta, há que criar as condições necessárias aos serviços públicos. Com este propósito, está em andamento a construção no novo Quartel da GNR e o projeto para a construção de edifício multisserviços, fora da Vila. Pretende-se descentralizar os serviços públicos do centro da Vila, ao mesmo tempo que se melhoram as condições de trabalho, de atendimento e se modernizam os procedimentos.

Os serviços básicos, como a gestão das redes de distribuição de água e de saneamento, são fundamentais na prossecução das funções essenciais de um município. Desta forma, uma melhoria contínua na gestão das redes, com implementação de sistemas de telegestão, informação geográfica atualizada e investimentos em manutenção e expansão, converge para a concretização de uma gestão territorial global e completa.

A par dos investimentos diretos do Município, são as Freguesias quem dá uma resposta mais próxima a cada cidadão, tornando os acordos de execução e os contratos interadministrativos instrumentos fundamentais na gestão do território de cada freguesia e do concelho com um todo.

7. DEMONSTRAÇÕES FINANCEIRAS PREVISIONAIS

Observando o determinado no parágrafo 17 da NCP 1, é estabelecido que as demonstrações financeiras previsionais, designadamente balanço, demonstração dos resultados por natureza e demonstração dos fluxos de caixa devem ser aprovadas pelos órgãos de gestão competentes.

No entanto, atendendo ao determinado no número 2, do artigo 78.º da Lei do Orçamento de Estado para 2024 *“A elaboração das demonstrações financeiras previsionais previstas no parágrafo 17 da Norma de Contabilidade Pública 1 (NCP1) do SNC-AP não é obrigatória para as entidades da administração local.”*

Face a esta prerrogativa, não foram elaboradas as demonstrações financeiras previsionais para o ano de 2026.

8. EMPRÉSTIMOS BANCÁRIOS

A 31 de dezembro de 2025 não há empréstimos bancários em vigor, nem se prevê a contratação de financiamento de médio e longo prazo durante o ano de 2026.

9. ENTIDADES PARTICIPADAS

ENTIDADE	NIPC	PARTICIPAÇÃO DE CAPITAL	
		€	%
Águas do Vale do Tejo, S.A.	505311593	370 193,00	0,44%
Águas do Tejo Atlântico, SA..	514387130	131 237,00	0,12%
Óbidos Criativa - E.M.	507566343	1 137 886,00	100,00%
Caixa de Crédito Agrícola Mútuo de Caldas da Rainha, Óbidos e Peniche, CRL	500965315	498,8	0,00%
COTHN - Centro Operativo Tecnológico Hortícola Nacional	505813238	1 500,00	4,29%
Trevoeste - Tratamento e Valorização de Resíduos Pecuários, SA	507131339	5 125,00	1,63%
FAM - Fundo de Apoio Municipal	513319182	324 774,00	0,05%
OBITEC - Associação Óbidos Ciência e Tecnologia	509016715	332 200,00	97%

10. RESPONSABILIDADES CONTINGENTES

Proc. n.º	Tribunal	Natureza	Parte Contrária	Valor	Descrição do litígio	Situação Actual
3207/11.1TBCLD	Instância Cível de Caldas da Rainha, J2	Cumprimento de Contrato-Promessa / Expropriação	Joaquim Ribeiro	30.000,00€	Pedido de declaração de validade e de condenação no cumprimento de contrato.	Proferida Sentença favorável ao Município. Transitou em Julgado. Prosseguimento de diligência para recuperação de custas e encerramento definitivo do assunto.
1810/10.6BELRA	Tribunal Administrativo e Fiscal de Leiria	Ação Administrativa Especial	Sociedade Agrícola Quinta da Freiria, SA	873.473,39 €	Reconhecimento de acto e indemnização de lucros cessantes	Proferida sentença em 10/07/2020. Interposto recurso pela parte contrária. Contra-Alegações apresentadas e Interposição de recurso subordinado pelo MO. Aguarda Acórdão.
778/15.7BELRA	Tribunal Administrativo e Fiscal de Leiria, Unidade Orgânica 1	Ação Administrativa Comum	Maria Divina Ruiz Saenz e outros	175.000,00€	Responsabilidade civil extracontratual – Queda de Muralha	Proferida Sentença que absolveu o MO. Aguarda trânsito em julgado
647/17.6BELRA	Tribunal Administrativo e Fiscal de Leiria	Ação Administrativa Comum	Pedro Jorge Pereira Simões	55.563,38€	Eventual responsabilidade civil do Município derivada de acidente	Apresentada Contestação em 17/05/2017, aguardando-se

Proc. n.º	Tribunal	Natureza	Parte Contrária	Valor	Descrição do litígio	Situação Actual
						marcação de audiência prévia.
931/08.0BELRA	2º Juízo, 1ª Secção do Tribunal Central Administrativo do Sul.	Ação Administrativa Comum ordinária	Rui de Matos Alves e Massa Insolvente Vialis – Vias Infraestruturas do Lis, Lda.	1.738,500,00€	Pede-se a condenação do MO no pagamento de uma indemnização a título de danos patrimoniais no montante total de 1.738,500€ e no pagamento de todos os demais danos que se liquidarem em sede de execução de sentença, devendo o montante indemnizatório deve ser actualizado até à data da decisão, de acordo com desvalorização da moeda.	Decisão favorável ao MO em 1ª Instância, tendo sido interposto recurso, aguarda-se Acórdão a proferir pelo Tribunal Central Administrativo do Sul.
429/08.6BELRA	Secção de Contencioso Administrativo Tribunal Administrativo e Fiscal de Leiria, Unidade Orgânica 1	Ação Administrativa Comum	Massa Insolvente de Vitermaco – Compra de Imóveis para Revenda, Lda.	5.237.641,10€	Pede-se a condenação do MO no pagamento de uma indemnização a título de danos patrimoniais no montante total de 5.237,641,10 € e no pagamento de todos os demais danos que se	Acção julgada em 1ª Instância parcialmente procedente. Interposto Recurso da Sentença. Aguarda Acórdão do Tribunal Superior.

Proc. n.º	Tribunal	Natureza	Parte Contrária	Valor	Descrição do litígio	Situação Actual
					liquidarem em sede de execução de sentença, com actualização do montante indemnizatório à data da decisão em função do índice de desvalorização da moeda.	
26110/2020		Processo Contraordenação	Entidade Reguladora dos Serviços e Águas Residuais	Valor: Coima entre 10.000,00€ e 500.000,00€ + custas, relativamente a duas contraordenações	Infração art.º 61.º, n.º2, do DL n.º 194/29, de 20/08	Apresentados defesa nos autos
543/21,2BELRA	Tribunal Administrativo e Fiscal de Leiria, UO1	Ação Administrativa Especial	José João Ribeiro Zina	50 000,00€	Anulação da decisão - Proc. 1/12-OP-EMB Demolição de Construção Clandestina de Armazém na Rua 1º de Maio, lote 3 (nº9 A) Vau	Apresentados todos os articulados, aguarda o prosseguimento dos autos.
117/22.0BELRA	Tribunal Administrativo e Fiscal de Leiria UO 1	Ação Administrativa (com vista à condenação de acto legalmente devido)	Bruno Rocha Madeira Tomás	99 227,00 €	<u>Co-Réu-Óbidos Criativa, EM</u> Reconhecimento do vínculo de emprego público para com o OE, EM; pedido de diferenças salariais, indemnização por	Proferida Sentença em 1ª Instância, julgando a Ação improcedente e foi interposto recurso.

Proc. n.º	Tribunal	Natureza	Parte Contrária	Valor	Descrição do litígio	Situação Actual
					falta de prestação de formação, indemnização por danos não patrimoniais; reconhecimento de transmissão da posição de empregador para o MO e reintegração.	
Acção Administrativa 900/23.0BELRA	Tribunal Administrativo e Fiscal de Leiria UO 1	Ação Administrativa	Maria Teresa Gomes de Sampaio Parreiral da Silva	30 000,01€	Responsabilidade civil extra-contratual	Apresentada contestação. Aguardam os autos os ultteriores termos do processo.
Proc. nº 714/23.7BELRA	Tribunal Administrativo e Fiscal de Leiria UO 1	Ação Administrativa (com vista à condenação de acto legalmente devido)	Mara Isabel da Silva Correia	150 187,1€	<u>Co-Réu-Óbidos Criativa, EM</u> Reconhecimento do vínculo de emprego público para com o OE, EM; pedido de diferenças salariais, indemnização por falta de prestação de formação, indemnização por danos não patrimoniais; reconhecimento de transmissão da posição de empregador para o MO e reintegração.	Apresentada contestação. Aguardam os autos os ultteriores termos do processo.

Proc. n.º	Tribunal	Natureza	Parte Contrária	Valor	Descrição do litígio	Situação Actual
Proc. 28/24.5BCLSB	Tribunal Administrativo e Fiscal de Leiria UO 1	Ação Administrativa	Maria Graça Guilhermina Fortunato e out.	149.500,00 €	Condenação à prática de atos administrativos devidos e indenização.	Foi apresentada contestação. Aguardam os autos os ulteriores termos do processo.
Processo n.º 1778/23.9T8CLD	Juízo Local Cível de Caldas da Rainha	Ação de Processo Comum	Ageas, Portugal, SA:	11.096,12€	Responsabilidade por ocorrência de sinistro	Foi julgada a absolvição da Instância relativamente ao Município de Óbidos enquanto chamado nos autos
Processo n.º 1765/25.2T8LRA	Juízo Central Cível de Leiria - Juiz 1	Ação de Processo Comum	Pedra Rústica- Indústria Transformadora de Pedras, Lda.	1.189.196,40€	Reclamação de alegada dívida do município à Pedra Rústica	Proferido despacho saneador que julgou improcedente a exceção de incompetência do Tribunal quanto ao mesmo. Decorre prazo para recurso com efeito devolutivo.
Processo n.º 1588/13.1BELRA	Tribunal Administrativo e Fiscal de Leiria	Ação Administrativa Especial	Sociedade Avícola da Avarela, Lda.	30.000,01€	Anulação da deliberação do Município de 04.09.2013, mediante a qual este recusou iniciar o procedimento de formação de contrato para planeamento, nos termos do artigo 6.º-A do RJIGT; condenação do Município a iniciar o procedimento para a formação	Em 07.11.2019, foi proferida sentença na qual: (i) se anulou parcialmente o ato impugnado, na parte relativa ao erro sobre os pressupostos de facto; (ii) se julgou improcedente o pedido de condenação do Município de Óbidos a iniciar um procedimento para a formação de contrato de planeamento, e (iii) se julgou improcedente o

Proc. n.º	Tribunal	Natureza	Parte Contrária	Valor	Descrição do litígio	Situação Actual
					de contrato para planeamento, nos termos do mesmo normativo e, ainda, condenação do Município a indemnizar a Autora pelos danos causados por tal deliberação, no valor de € 6.150,00.	<p>pedido referente ao pagamento de indemnização.</p> <p>Em 11.11.2019, o Município de Óbidos recorreu juridictionalmente da Sentença, no qual delimitou objetivamente o mesmo à anulação parcial (por erro nos pressupostos de facto) do ato impugnado.</p> <p>Em 24.01.2020 a Autora apresentou as suas contra-alegações de recurso juridictional.</p> <p>Em 03.02.2020 foi proferido despacho de remessa do recurso juridictional para o Tribunal Central Administrativo Sul.</p> <p>Em 05.02.2020, os autos foram remetidos ao Tribunal Central Administrativo Sul.</p> <p>O processo encontra-se concluso desde 06.12.2022.</p> <p>Aguardam-se ulteriores desenvolvimentos processuais, nomeadamente a decisão do referido recurso juridictional pelo Tribunal Central Administrativo Sul.</p>

Proc. n.º	Tribunal	Natureza	Parte Contrária	Valor	Descrição do litígio	Situação Actual
Processo n.º 885/17.1BELRA	Tribunal Administrativo e Fiscal de Leiria	Ação Administrativa	Sociedade Avícola da Avarela, Lda.	30.000,01€	Declaração de nulidade ou anulação de deliberação da Assembleia Municipal do Município de Óbidos e condenação do Município de Óbidos a deferir pedido de reconhecimento de interesse público municipal apresentado pela Autora e a indemnizar esta em montante não inferior a € 3.455,00 por cada dia de desativação / encerramento dos 5 pavilhões em causa, correspondente a um prejuízo anual de € 1.261.260,00 e a determinar em incidente de liquidação.	<p>Apresentada a petição inicial.</p> <p>Na sequência de notificação para o efeito, o Réu apresentou um requerimento de resposta à pronúncia emitida pelo Ministério Público e juntou o processo administrativo aos autos.</p> <p>No dia 09.08.2018, foi emitido um despacho, por via do qual foi indeferida a suspensão da instância anteriormente requerida pelo MP.</p> <p>O processo encontra-se concluído desde 08.04.2019.</p> <p>Em 20.12.2022, foi proferido despacho a notificar as partes para informarem o tribunal relativamente à ocorrência de factos supervenientes com potencial influência na apreciação do mérito da presente ação, no prazo de 10 dias.</p> <p>Em 02.01.2023, a Autora apresentou um requerimento de resposta ao despacho emitido em 20.12.2022 e juntou três documentos.</p>

Proc. n.º	Tribunal	Natureza	Parte Contrária	Valor	Descrição do litígio	Situação Actual
						<p>Em 07.10.2025, foi proferido despacho no qual o Tribunal manifestou intenção de dispensar a produção de prova testemunhal, instando as partes a pronunciarem-se.</p> <p>Em 13.10.2025, a Autora juntou requerimento a informar que nada tinha a opor à dispensa de produção de prova.</p> <p>Em 03.11.2025, o Réu juntou requerimento a informar que considera útil para a boa decisão da causa a produção de prova testemunhal.</p> <p>Aguardam-se os ulteriores desenvolvimentos processuais.</p>

RESUMO DO ORÇAMENTO

RESUMO DO ORÇAMENTO

<p>ENTIDADE</p> <p>MUNICIPIO DE OBIDOS</p>
--

DOTAÇÕES INICIAIS DO ANO 2026

RECEITAS	MONTANTE	DESPESAS	MONTANTE
Correntes	25.401.450,35	Correntes	23.435.172,21
De capital	3.827.737,70	De capital	5.795.015,84
Outras	1.000,00		
Total	29.230.188,05	Total	29.230.188,05
Serviços Municipalizados		Serviços Municipalizados	
Total Geral	29.230.188,05	Total Geral	29.230.188,05

<p>Em ____ de _____ de ____</p>

<p>Em ____ de _____ de ____</p>

ENTIDADE	RESUMO DAS RECEITAS E DAS DESPESAS	APROVAÇÕES :
MOBIDOS		

DOTAÇÕES INICIAIS DO ANO 2026

R E C E I T A S	MONTANTE	%
RECEITAS CORRENTES		
01 IMPOSTOS DIRECTOS	13.564.116,12	46.4
02 IMPOSTOS INDIRECTOS	335.810,87	1.1
03 CONTRIBUIÇÕES PARA A SEGURANÇA SOCIAL, A CAIXA GERAL DE APOSENTAÇÕES E A ADSE		
04 TAXAS, MULTAS E OUTRAS PENALIDADES	548.317,15	1.9
05 RENDIMENTOS DE PROPRIEDADE	900.860,00	3.1
06 TRANSFERÊNCIAS CORRENTES	5.883.046,21	20.1
07 VENDA DE BENS E SERVIÇOS CORRENTES	4.143.100,00	14.2
08 OUTRAS RECEITAS CORRENTES	26.200,00	0.1
TOTAL DAS RECEITAS CORRENTES	25.401.450,35	86.9
RECEITAS DE CAPITAL		
09 VENDAS DE BENS DE INVESTIMENTO	58.705,27	0.2
10 TRANSFERÊNCIAS DE CAPITAL	3.693.232,43	12.6
11 ACTIVOS FINANCEIROS	300,00	0.0
12 PASSIVOS FINANCEIROS	300,00	0.0
13 OUTRAS RECEITAS DE CAPITAL	75.200,00	0.3
TOTAL DAS RECEITAS DE CAPITAL	3.827.737,70	13.1
OUTRAS RECEITAS		
15 REPOSIÇÕES NÃO ABATIDAS NOS PAGAMENTOS	1.000,00	0.0
TOTAL DAS OUTRAS RECEITAS	1.000,00	0.0
TOTAL GERAL	29.230.188,05	100.0

D E S P E S A S	MONTANTE	%
DESPESAS CORRENTES		
01 DESPESAS COM O PESSOAL	8.715.733,58	29.8
02 AQUISIÇÃO DE BENS E SERVIÇOS	11.284.639,12	38.6
03 JUROS E OUTROS ENCARGOS	8.400,00	0.0
04 TRANSFERÊNCIAS CORRENTES	2.424.930,51	8.3
05 SUBSÍDIOS	702.641,00	2.4
06 OUTRAS DESPESAS CORRENTES	298.828,00	1.0
TOTAL DAS DESPESAS CORRENTES	23.435.172,21	80.2
DESPESAS DE CAPITAL		
07 AQUISIÇÃO DE BENS DE CAPITAL	4.470.043,25	15.3
08 TRANSFERÊNCIAS DE CAPITAL	1.322.672,59	4.5
09 ACTIVOS FINANCEIROS	2.000,00	0.0
10 PASSIVOS FINANCEIROS	200,00	0.0
11 OUTRAS DESPESAS DE CAPITAL	100,00	0.0
TOTAL DAS DESPESAS DE CAPITAL	5.795.015,84	19.8
TOTAL GERAL	29.230.188,05	100.0

ORÇAMENTO DA RECEITA

Tipo de Orçamento : DA RECEITA

Tipo de Dotação : DOTAÇÕES INICIAIS

Tipo de Visualização : COM E SEM MOVIMENTO

Desagregar : S Euros

Rubrica	Designação	Orçamento 2026		Plano orçamental plurianual				
		Períodos anteriores	Período	Soma	2027	2028	2029	2030
R1	Receita corrente		25.401.450,35	25.401.450,35	25.628.566,97	25.565.913,45	25.795.247,50	25.883.537,92
	Receita fiscal		13.899.926,99	13.899.926,99	14.290.599,73	14.095.263,36	14.192.931,55	14.144.097,45
R11	Impostos diretos		13.564.116,12	13.564.116,12	13.830.183,30	13.697.149,71	13.763.666,51	13.730.408,11
	01 IMPOSTOS DIRECTOS		13.564.116,12	13.564.116,12	13.830.183,30	13.697.149,71	13.763.666,51	13.730.408,11
	0102 OUTROS		13.564.116,12	13.564.116,12	13.830.183,30	13.697.149,71	13.763.666,51	13.730.408,11
	010202 IMPOSTO MUNICIPAL SOBRE IMOVEIS		3.830.856,84	3.830.856,84	4.077.925,18	3.954.391,01	4.016.158,10	3.985.274,55
	010203 IMPOSTO UNICO DE CIRCULAÇÃO		476.027,86	476.027,86	486.227,82	481.127,84	483.677,83	482.402,84
	010204 IMPOSTO MUNICIPAL SOBRE TRANSMISSÕES ONEROSAS IMÓVEIS		9.257.231,42	9.257.231,42	9.266.030,30	9.261.630,86	9.263.830,58	9.262.730,72
	01020400 IMPOSTO MUNICIPAL SOBRE TRANSMISSÕES ONEROSAS IMÓVEIS		9.257.231,42	9.257.231,42	9.266.030,30	9.261.630,86	9.263.830,58	9.262.730,72
R12	Impostos indiretos		335.810,87	335.810,87	460.416,43	398.113,65	429.265,04	413.689,34
	02 IMPOSTOS INDIRECTOS		335.810,87	335.810,87	460.416,43	398.113,65	429.265,04	413.689,34
	0202 OUTROS		335.810,87	335.810,87	460.416,43	398.113,65	429.265,04	413.689,34
	020206 IMPOSTOS INDIRECTOS ESPECÍFICOS DAS AUTARQUIAS LOCAIS		335.810,87	335.810,87	460.416,43	398.113,65	429.265,04	413.689,34
	02020602 LOTEAMENTO E OBRAS		328.796,78	328.796,78	452.957,86	390.877,32	421.917,59	406.397,45
	02020605 PUBLICIDADE		1,00	1,00	1,00	1,00	1,00	1,00
	02020699 OUTROS		7.013,09	7.013,09	7.457,57	7.235,33	7.346,45	7.290,89
	0202069901 DIREITOS DE PASSAGEM		7.011,09	7.011,09	7.455,57	7.233,33	7.344,45	7.288,89
	0202069902 TAXA DE DEPÓSITO DA FICHA TÉCNICA DE HABITAÇÃO (TFDTH)		1,00	1,00	1,00	1,00	1,00	1,00
	0202069999 OUTROS		1,00	1,00	1,00	1,00	1,00	1,00
R2	Contribuições para sistemas de ptoteção social e subsistemas de saúde							
R3	Taxas, multas e outras penalidades		548.317,15	548.317,15	542.633,24	545.475,20	544.054,21	544.764,70
	04 TAXAS, MULTAS E OUTRAS PENALIDADES		548.317,15	548.317,15	542.633,24	545.475,20	544.054,21	544.764,70
	0401 TAXAS		485.886,54	485.886,54	477.009,55	481.448,04	479.228,79	480.338,42
	040123 TAXAS ESPECÍFICAS DAS AUTARQUIAS LOCAIS		485.886,54	485.886,54	477.009,55	481.448,04	479.228,79	480.338,42
	04012301 MERCADOS E FEIRAS		141,00	141,00	329,00	235,00	282,00	258,50
	04012302 LOTEAMENTO E OBRAS		94.604,19	94.604,19	101.359,84	97.982,01	99.670,93	98.826,47
	04012303 OCUPAÇÃO DE VIA PÚBLICA		6.607,80	6.607,80	6.225,43	6.416,61	6.321,02	6.368,82
	04012399 Outras		384.533,55	384.533,55	369.095,28	376.814,42	372.954,84	374.884,63
	0401239901 TAXA DE DEPÓSITO DA FICHA TÉCNICA DE HABITAÇÃO (TDFTH)		1,00	1,00	1,00	1,00	1,00	1,00
	0401239902 TAXA PELA EMISSÃO DO CERTIFICADO DO REGISTO		723,00	723,00	702,75	712,88	707,81	710,34
	0401239904 TAXA TURÍSTICA		321.883,50	321.883,50	310.792,25	316.337,88	313.565,06	314.951,47
	0401239999 OUTRAS		61.926,05	61.926,05	57.599,28	59.762,66	58.680,97	59.221,82
	0402 MULTAS E OUTRAS PENALIDADES:		62.430,61	62.430,61	65.623,69	64.027,16	64.825,42	64.426,28
	040201 JUROS DE MORA		43.773,10	43.773,10	45.233,07	44.503,09	44.868,08	44.685,58
	040202 JUROS COMPENSATÓRIOS		5.362,39	5.362,39	8.851,30	7.106,85	7.979,07	7.542,96
	040204 COIMAS E PENALIDADES POR CONTRA ORDENAÇÕES		4.822,87	4.822,87	6.026,78	5.424,82	5.725,80	5.575,31
	040299 MULTAS E PENALIDADES DIVERSAS		8.472,25	8.472,25	5.512,54	6.992,40	6.252,47	6.622,43
R4	Rendimentos de propriedade		900.860,00	900.860,00	923.371,50	946.445,80	970.096,94	994.339,35
	05 RENDIMENTOS DE PROPRIEDADE		900.860,00	900.860,00	923.371,50	946.445,80	970.096,94	994.339,35
	0502 JUROS - SOCIEDADES FINANCEIRAS		200.000,00	200.000,00	205.000,00	210.125,00	215.378,13	220.762,58
	050201 BANCOS E OUTRAS INSTITUIÇÕES FINANCEIRAS		200.000,00	200.000,00	205.000,00	210.125,00	215.378,13	220.762,58
	0507 DIVIDENDOS E PARTICIPAÇÕES NOS LUCROS DE SOCIEDADES E QUASE-SOCIEDADES NÃO FINANCEIRAS		8.100,00	8.100,00	8.300,00	8.505,00	8.715,13	8.930,50
	050702 EMPRESAS PÚBLICAS MUNICIPAIS E INTERMUNICIPAIS		100,00	100,00	100,00	100,00	100,00	100,00
	050799 OUTRAS		8.000,00	8.000,00	8.200,00	8.405,00	8.615,13	8.830,50
	0509 PARTICIPAÇÕES NOS LUCROS DE ADMINISTRAÇÕES PÚBLICAS		100,00	100,00	100,00	100,00	100,00	100,00
	050999 OUTROS		100,00	100,00	100,00	100,00	100,00	100,00
	0510 RENDAS		692.660,00	692.660,00	709.971,50	727.715,80	745.903,68	764.546,27
	051001 TERRENOS		33.000,00	33.000,00	33.825,00	34.670,63	35.537,39	36.425,83

Tipo de Orçamento : DA RECEITA

Tipo de Dotação : DOTAÇÕES INICIAIS

Tipo de Visualização : COM E SEM MOVIMENTO

Desagregar : S Euros

Rubrica	Designação	Orçamento 2026			Plano orçamental plurianual			
		Períodos anteriores	Período	Soma	2027	2028	2029	2030
	051003 HABITAÇÕES		100,00	100,00	100,00	100,00	100,00	100,00
	051004 EDIFÍCIOS		14.460,00	14.460,00	14.821,50	15.192,04	15.571,84	15.961,13
	051005 BENS DE DOMÍNIO PÚBLICO		645.000,00	645.000,00	661.125,00	677.653,13	694.594,45	711.959,31
	051099 OUTROS		100,00	100,00	100,00	100,00	100,00	100,00
R5	Transferências e subsídios correntes		5.883.046,21	5.883.046,21	5.598.500,00	5.598.500,00	5.598.500,00	5.598.500,00
R51	Transferências correntes		5.883.046,21	5.883.046,21	5.598.500,00	5.598.500,00	5.598.500,00	5.598.500,00
R511	Administrações Públicas		5.862.546,21	5.862.546,21	5.578.000,00	5.578.000,00	5.578.000,00	5.578.000,00
R5111	Administração Central - Estado Português		5.772.446,21	5.772.446,21	5.487.900,00	5.487.900,00	5.487.900,00	5.487.900,00
	06 TRANSFERÊNCIAS CORRENTES		5.772.446,21	5.772.446,21	5.487.900,00	5.487.900,00	5.487.900,00	5.487.900,00
	0603 ADMINISTRAÇÃO CENTRAL		5.772.446,21	5.772.446,21	5.487.900,00	5.487.900,00	5.487.900,00	5.487.900,00
	060301 ESTADO		5.486.900,00	5.486.900,00	5.486.900,00	5.486.900,00	5.486.900,00	5.486.900,00
	06030101 FUNDO DE EQUILIBRIO FINANCEIRO		1.760.480,00	1.760.480,00	1.760.480,00	1.760.480,00	1.760.480,00	1.760.480,00
	06030102 FUNDO SOCIAL MUNICIPAL		408.824,00	408.824,00	408.824,00	408.824,00	408.824,00	408.824,00
	06030103 PARTICIPAÇÃO FIXA NO IRS		154.224,00	154.224,00	154.224,00	154.224,00	154.224,00	154.224,00
	06030106 TRANSFERÊNCIA DE COMPETÊNCIAS - LEI 50/2018		2.455.248,00	2.455.248,00	2.455.248,00	2.455.248,00	2.455.248,00	2.455.248,00
	06030108 Artigo 35º, nº 5 da Lei 73/2013		426.127,00	426.127,00	426.127,00	426.127,00	426.127,00	426.127,00
	06030109 IMT JOVEM - COMPENSAÇÃO DL 4-A/2024		100,00	100,00	100,00	100,00	100,00	100,00
	06030199 OUTROS		281.897,00	281.897,00	281.897,00	281.897,00	281.897,00	281.897,00
	060306 ESTADO- PARTICIPAÇÃO COMUNITÁRIA EM PROJECTOS CO-FINANCIADOS		285.546,21	285.546,21	1.000,00	1.000,00	1.000,00	1.000,00
	06030601 PARTICIPAÇÃO COMUNITÁRIA EM PROJETOS FINANCIADOS		285.546,21	285.546,21	1.000,00	1.000,00	1.000,00	1.000,00
R5112	Administração Central - Outras entidades		40.100,00	40.100,00	40.100,00	40.100,00	40.100,00	40.100,00
	06 TRANSFERÊNCIAS CORRENTES		40.100,00	40.100,00	40.100,00	40.100,00	40.100,00	40.100,00
	0603 ADMINISTRAÇÃO CENTRAL		40.100,00	40.100,00	40.100,00	40.100,00	40.100,00	40.100,00
	060307 SERVIÇOS E FUNDOS AUTÓNOMOS		40.100,00	40.100,00	40.100,00	40.100,00	40.100,00	40.100,00
	06030701 TRANSFERÊNCIA DE COMPETÊNCIAS - LEI 50/2018		100,00	100,00	100,00	100,00	100,00	100,00
	06030702 SERVIÇOS E FUNDOS AUTÓNOMOS		40.000,00	40.000,00	40.000,00	40.000,00	40.000,00	40.000,00
R5113	Segurança Social							
R5114	Administração Regional							
R5115	Administração Local		50.000,00	50.000,00	50.000,00	50.000,00	50.000,00	50.000,00
	06 TRANSFERÊNCIAS CORRENTES		50.000,00	50.000,00	50.000,00	50.000,00	50.000,00	50.000,00
	0605 ADMINISTRAÇÃO LOCAL		50.000,00	50.000,00	50.000,00	50.000,00	50.000,00	50.000,00
	060501 CONTINENTE		50.000,00	50.000,00	50.000,00	50.000,00	50.000,00	50.000,00
	06050199 OUTROS		50.000,00	50.000,00	50.000,00	50.000,00	50.000,00	50.000,00
R512	Exterior - U E		20.000,00	20.000,00	20.000,00	20.000,00	20.000,00	20.000,00
	06 TRANSFERÊNCIAS CORRENTES		20.000,00	20.000,00	20.000,00	20.000,00	20.000,00	20.000,00
	0609 RESTO DO MUNDO		20.000,00	20.000,00	20.000,00	20.000,00	20.000,00	20.000,00
	060904 UNIÃO EUROPEIA- PAÍSES-MEMBROS		20.000,00	20.000,00	20.000,00	20.000,00	20.000,00	20.000,00
R513	Outras		500,00	500,00	500,00	500,00	500,00	500,00
	06 TRANSFERÊNCIAS CORRENTES		500,00	500,00	500,00	500,00	500,00	500,00
	0601 SOCIEDADES E QUASE-SOCIEDADES NÃO FINANCEIRAS		300,00	300,00	300,00	300,00	300,00	300,00
	060101 PÚBLICAS		200,00	200,00	200,00	200,00	200,00	200,00
	06010102 EMPRESAS PÚBLICAS MUNICIPAIS E INTERMUNICIPAIS		100,00	100,00	100,00	100,00	100,00	100,00
	06010199 OUTRAS		100,00	100,00	100,00	100,00	100,00	100,00
	060102 PRIVADAS		100,00	100,00	100,00	100,00	100,00	100,00
	0607 INSTITUIÇÕES SEM FINS LUCRATIVOS		100,00	100,00	100,00	100,00	100,00	100,00
	060701 INSTITUIÇÕES SEM FINS LUCRATIVOS		100,00	100,00	100,00	100,00	100,00	100,00
	0609 RESTO DO MUNDO		100,00	100,00	100,00	100,00	100,00	100,00
	060905 PAÍSES TERCEIROS E ORGANIZAÇÕES INTERNACIONAIS		100,00	100,00	100,00	100,00	100,00	100,00
R52	Subsídios correntes							
R6	Venda de bens e serviços		4.143.100,00	4.143.100,00	4.246.637,50	4.352.763,46	4.461.542,53	4.573.041,10
	07 VENDA DE BENS E SERVIÇOS CORRENTES		4.143.100,00	4.143.100,00	4.246.637,50	4.352.763,46	4.461.542,53	4.573.041,10

Tipo de Orçamento : DA RECEITA

Tipo de Dotação : DOTAÇÕES INICIAIS

Tipo de Visualização : COM E SEM MOVIMENTO

Desagregar : S Euros

Rubrica	Designação	Orçamento 2026			Plano orçamental plurianual			
		Períodos anteriores	Período	Soma	2027	2028	2029	2030
0701	VENDA DE BENS		1.675.500,00	1.675.500,00	1.717.375,00	1.760.296,88	1.804.291,80	1.849.386,60
070102	LIVROS E DOCUMENTAÇÃO TÉCNICA		100,00	100,00	100,00	100,00	100,00	100,00
070103	PUBLICAÇÕES E IMPRESSOS		100,00	100,00	100,00	100,00	100,00	100,00
070105	BENS INUTILIZADOS		100,00	100,00	100,00	100,00	100,00	100,00
070107	PRODUTOS ALIMENTARES E BEBIDAS		175.000,00	175.000,00	179.375,00	183.859,38	188.455,86	193.167,26
070108	MERCADORIAS		100,00	100,00	100,00	100,00	100,00	100,00
07010899	OUTRAS		100,00	100,00	100,00	100,00	100,00	100,00
070111	PRODUTOS ACABADOS E INTERMÉDIOS		1.500.000,00	1.500.000,00	1.537.500,00	1.575.937,50	1.615.335,94	1.655.719,34
07011102	ÁGUA		1.500.000,00	1.500.000,00	1.537.500,00	1.575.937,50	1.615.335,94	1.655.719,34
070199	OUTROS		100,00	100,00	100,00	100,00	100,00	100,00
0702	SERVIÇOS		2.091.600,00	2.091.600,00	2.143.862,50	2.197.431,57	2.252.339,85	2.308.620,86
070201	ALUGUER DE ESPAÇOS E EQUIPAMENTOS		30.000,00	30.000,00	30.750,00	31.518,75	32.306,72	33.114,39
070203	VISTORIAS E ENSAIOS		100,00	100,00	100,00	100,00	100,00	100,00
070208	SERVIÇOS SOCIAIS, RECREATIVOS, CULTURAIS E DESPORTO		287.600,00	287.600,00	294.787,50	302.154,69	309.706,06	317.446,21
07020801	SERVIÇOS SOCIAIS		7.500,00	7.500,00	7.687,50	7.879,69	8.076,68	8.278,60
07020802	SERVIÇOS RECREATIVOS		100,00	100,00	100,00	100,00	100,00	100,00
0702080299	OUTROS		100,00	100,00	100,00	100,00	100,00	100,00
07020804	SERVIÇOS DESPORTIVOS		280.000,00	280.000,00	287.000,00	294.175,00	301.529,38	309.067,61
070209	SERVIÇOS ESPECÍFICOS DAS AUTARQUIAS		1.773.800,00	1.773.800,00	1.818.125,00	1.863.558,13	1.910.127,07	1.957.860,26
07020901	SANEAMENTO		900.000,00	900.000,00	922.500,00	945.562,50	969.201,56	993.431,60
07020902	RESÍDUOS SÓLIDOS		660.000,00	660.000,00	676.500,00	693.412,50	710.747,81	728.516,51
07020903	TRANSPORTES COLECTIVOS DE PESSOAS E MERCADORIAS		300,00	300,00	300,00	300,00	300,00	300,00
0702090302	TRANSPORTES ESCOLARES		100,00	100,00	100,00	100,00	100,00	100,00
0702090303	TRANSPORTE DE PESSOAS E MERCADORIAS		100,00	100,00	100,00	100,00	100,00	100,00
0702090399	OUTROS		100,00	100,00	100,00	100,00	100,00	100,00
07020904	TRABALHOS POR CONTA DE PARTICULARES		100,00	100,00	100,00	100,00	100,00	100,00
07020905	CEMITÉRIOS		3.000,00	3.000,00	3.075,00	3.151,88	3.230,67	3.311,44
07020906	MERCADOS E FEIRAS		100,00	100,00	100,00	100,00	100,00	100,00
07020907	PARQUES DE ESTACIONAMENTO		100,00	100,00	100,00	100,00	100,00	100,00
07020908	ACTIVIDADES TEMPOS LIVRES		210.000,00	210.000,00	215.250,00	220.631,25	226.147,03	231.800,71
07020909	CANÍDEOS E GATÍDEOS		100,00	100,00	100,00	100,00	100,00	100,00
07020999	OUTROS		100,00	100,00	100,00	100,00	100,00	100,00
070299	OUTROS		100,00	100,00	100,00	100,00	100,00	100,00
0703	RENDAS		376.000,00	376.000,00	385.400,00	395.035,01	404.910,88	415.033,64
070301	HABITAÇÕES		11.000,00	11.000,00	11.275,00	11.556,88	11.845,80	12.141,94
070302	EDIFÍCIOS		15.000,00	15.000,00	15.375,00	15.759,38	16.153,36	16.557,19
070399	OUTRAS		350.000,00	350.000,00	358.750,00	367.718,75	376.911,72	386.334,51
R7	Outras receitas correntes		26.200,00	26.200,00	26.825,00	27.465,63	28.122,27	28.795,32
08	OUTRAS RECEITAS CORRENTES		26.200,00	26.200,00	26.825,00	27.465,63	28.122,27	28.795,32
0801	OUTRAS		26.200,00	26.200,00	26.825,00	27.465,63	28.122,27	28.795,32
080199	OUTRAS		26.200,00	26.200,00	26.825,00	27.465,63	28.122,27	28.795,32
08019902	INDEMNIZAÇÕES DE ESTRAGOS PROVOCADOS POR OUTRÉM EM VIATURAS OU OUTROS EQUIPAMENTOS PERTENCENTES ÀS AUTARQUIAS LOCAIS		100,00	100,00	100,00	100,00	100,00	100,00
08019903	IVA REEMBOLSADO		100,00	100,00	100,00	100,00	100,00	100,00
08019904	IVA INVERSÃO DA LIQUIDAÇÃO		1.000,00	1.000,00	1.000,00	1.000,00	1.000,00	1.000,00
08019999	DIVERSAS		25.000,00	25.000,00	25.625,00	26.265,63	26.922,27	27.595,32
R8	Receita de capital		3.828.137,70	3.828.137,70	299.484,00	282.905,88	284.875,80	286.894,97
	Venda de bens de investimento		58.705,27	58.705,27	21.900,00	3.400,00	3.400,00	3.400,00
09	VENDAS DE BENS DE INVESTIMENTO		58.705,27	58.705,27	21.900,00	3.400,00	3.400,00	3.400,00
0901	TERRENOS		38.305,27	38.305,27	1.000,00	1.000,00	1.000,00	1.000,00
090101	SOCIEDADES E QUASE-SOCIEDADES NÃO FINANCEIRAS		38.305,27	38.305,27	1.000,00	1.000,00	1.000,00	1.000,00
0902	HABITAÇÕES		200,00	200,00	200,00	200,00	200,00	200,00
090201	SOCIEDADES E QUASE-SOCIEDADES NÃO FINANCEIRAS		100,00	100,00	100,00	100,00	100,00	100,00
090210	FAMÍLIAS		100,00	100,00	100,00	100,00	100,00	100,00
0903	EDIFÍCIOS		100,00	100,00	100,00	100,00	100,00	100,00

Tipo de Orçamento : DA RECEITA

Tipo de Dotação : DOTAÇÕES INICIAIS

Tipo de Visualização : COM E SEM MOVIMENTO

Desagregar : S Euros

Rubrica	Designação	Orçamento 2026		Plano orçamental plurianual				
		Períodos anteriores	Período	Soma	2027	2028	2029	2030
	090301 SOCIEDADES E QUASE-SOCIEDADES NÃO FINANCEIRAS		100,00	100,00	100,00	100,00	100,00	100,00
	0904 OUTROS BENS DE INVESTIMENTO		20.100,00	20.100,00	20.600,00	2.100,00	2.100,00	2.100,00
	090401 SOCIEDADES E QUASE-SOCIEDADES NÃO FINANCEIRA		20.100,00	20.100,00	20.600,00	2.100,00	2.100,00	2.100,00
	09040101 EQUIPAMENTO DE TRANSPORTE		10.000,00	10.000,00	10.250,00	1.000,00	1.000,00	1.000,00
	09040102 MAQUINARIA E EQUIPAMENTO		10.000,00	10.000,00	10.250,00	1.000,00	1.000,00	1.000,00
	09040103 OUTROS		100,00	100,00	100,00	100,00	100,00	100,00
R9	Transferências e subsídios de capital		3.693.232,43	3.693.232,43	199.509,00	199.509,00	199.509,00	199.509,00
R91	Transferências de capital		3.693.232,43	3.693.232,43	199.509,00	199.509,00	199.509,00	199.509,00
R911	Administrações Públicas		3.692.732,43	3.692.732,43	199.009,00	199.009,00	199.009,00	199.009,00
R9111	Administração Central - Estado Português		3.591.032,43	3.591.032,43	197.809,00	197.809,00	197.809,00	197.809,00
	10 TRANSFERÊNCIAS DE CAPITAL		3.591.032,43	3.591.032,43	197.809,00	197.809,00	197.809,00	197.809,00
	1003 ADMINISTRAÇÃO CENTRAL		3.591.032,43	3.591.032,43	197.809,00	197.809,00	197.809,00	197.809,00
	100301 ESTADO		2.872.293,73	2.872.293,73	196.809,00	196.809,00	196.809,00	196.809,00
	10030101 FUNDO DE EQUILIBRIO FINANCEIRO		195.609,00	195.609,00	195.609,00	195.609,00	195.609,00	195.609,00
	10030104 COOPERAÇÃO TÉCNICA E FINANCEIRA		100,00	100,00	100,00	100,00	100,00	100,00
	10030106 TRANSFERÊNCIA DE COMPETÊNCIAS - LEI 50/2018		100,00	100,00	100,00	100,00	100,00	100,00
	10030199 OUTRAS		2.676.484,73	2.676.484,73	1.000,00	1.000,00	1.000,00	1.000,00
	100307 ESTADO- PARTICIPAÇÃO COMUNITÁRIA EM PROJECTOS CO-FINANCIADOS		718.738,70	718.738,70	1.000,00	1.000,00	1.000,00	1.000,00
	10030701 PARTICIPAÇÃO COMUNITÁRIA EM PROJETOS CO-FINANCIADOS		718.738,70	718.738,70	1.000,00	1.000,00	1.000,00	1.000,00
R9112	Administração Central - Outras entidades		101.600,00	101.600,00	1.100,00	1.100,00	1.100,00	1.100,00
	10 TRANSFERÊNCIAS DE CAPITAL		101.600,00	101.600,00	1.100,00	1.100,00	1.100,00	1.100,00
	1003 ADMINISTRAÇÃO CENTRAL		101.600,00	101.600,00	1.100,00	1.100,00	1.100,00	1.100,00
	100308 SERVIÇOS E FUNDOS AUTÓNOMOS		101.600,00	101.600,00	1.100,00	1.100,00	1.100,00	1.100,00
	10030801 TRANSFERÊNCIA DE COMPETÊNCIAS - LEI 50/2018		100,00	100,00	100,00	100,00	100,00	100,00
	10030802 SERVIÇOS E FUNDOS AUTÓNOMOS		101.500,00	101.500,00	1.000,00	1.000,00	1.000,00	1.000,00
R9113	Segurança Social							
R9114	Administração Regional							
R9115	Administração Local		100,00	100,00	100,00	100,00	100,00	100,00
	10 TRANSFERÊNCIAS DE CAPITAL		100,00	100,00	100,00	100,00	100,00	100,00
	1005 ADMINISTRAÇÃO LOCAL		100,00	100,00	100,00	100,00	100,00	100,00
	100501 CONTINENTE		100,00	100,00	100,00	100,00	100,00	100,00
	10050199 OUTROS		100,00	100,00	100,00	100,00	100,00	100,00
R912	Exterior - U E		100,00	100,00	100,00	100,00	100,00	100,00
	10 TRANSFERÊNCIAS DE CAPITAL		100,00	100,00	100,00	100,00	100,00	100,00
	1009 RESTO DO MUNDO		100,00	100,00	100,00	100,00	100,00	100,00
	100903 UNIÃO EUROPEIA- PAÍSES-MEMBROS		100,00	100,00	100,00	100,00	100,00	100,00
R913	Outras		400,00	400,00	400,00	400,00	400,00	400,00
	10 TRANSFERÊNCIAS DE CAPITAL		400,00	400,00	400,00	400,00	400,00	400,00
	1001 SOCIEDADES E QUASE-SOCIEDADES NÃO FINANCEIRAS		300,00	300,00	300,00	300,00	300,00	300,00
	100101 PÚBLICAS		200,00	200,00	200,00	200,00	200,00	200,00
	10010102 EMPRESAS PÚBLICAS MUNICIPAIS E INTERMUNICIPAIS		100,00	100,00	100,00	100,00	100,00	100,00
	10010199 OUTRAS		100,00	100,00	100,00	100,00	100,00	100,00
	100102 PRIVADAS		100,00	100,00	100,00	100,00	100,00	100,00
	1009 RESTO DO MUNDO		100,00	100,00	100,00	100,00	100,00	100,00
	100904 PAÍSES TERCEIROS E ORGANIZAÇÕES INTERNACIONAIS		100,00	100,00	100,00	100,00	100,00	100,00
R92	Subsídios de capital							
R10	Outras receitas de capital		75.200,00	75.200,00	77.075,00	78.996,88	80.966,80	82.985,97
	13 OUTRAS RECEITAS DE CAPITAL		75.200,00	75.200,00	77.075,00	78.996,88	80.966,80	82.985,97
	1301 OUTRAS		75.200,00	75.200,00	77.075,00	78.996,88	80.966,80	82.985,97
	130101 INDEMNIZAÇÕES		100,00	100,00	100,00	100,00	100,00	100,00

Tipo de Orçamento : DA RECEITA

Tipo de Dotação : DOTAÇÕES INICIAIS

Tipo de Visualização : COM E SEM MOVIMENTO

Desagregar : S Euros

Rubrica	Designação	Orçamento 2026			Plano orçamental plurianual			
		Períodos anteriores	Período	Soma	2027	2028	2029	2030
R11	130102		100,00	100,00	100,00	100,00	100,00	100,00
	130199		75.000,00	75.000,00	76.875,00	78.796,88	80.766,80	82.785,97
	Reposições não abatidas aos pagamentos		1.000,00	1.000,00	1.000,00	1.000,00	1.000,00	1.000,00
	15		1.000,00	1.000,00	1.000,00	1.000,00	1.000,00	1.000,00
	1501		1.000,00	1.000,00	1.000,00	1.000,00	1.000,00	1.000,00
	150101		1.000,00	1.000,00	1.000,00	1.000,00	1.000,00	1.000,00
R12	Receita efetiva [1]		29.229.588,05	29.229.588,05	25.928.050,97	25.848.819,33	26.080.123,30	26.170.432,89
	Receita não efetiva [2]		600,00	600,00	600,00	600,00	600,00	600,00
	Receita com ativos financeiros		300,00	300,00	300,00	300,00	300,00	300,00
	11		300,00	300,00	300,00	300,00	300,00	300,00
	1102		100,00	100,00	100,00	100,00	100,00	100,00
	110202		100,00	100,00	100,00	100,00	100,00	100,00
	1108		100,00	100,00	100,00	100,00	100,00	100,00
	110801		100,00	100,00	100,00	100,00	100,00	100,00
	1111		100,00	100,00	100,00	100,00	100,00	100,00
	111101		100,00	100,00	100,00	100,00	100,00	100,00
R13	11110199		100,00	100,00	100,00	100,00	100,00	100,00
	Receita com passivos financeiros		300,00	300,00	300,00	300,00	300,00	300,00
	12		300,00	300,00	300,00	300,00	300,00	300,00
	1205		100,00	100,00	100,00	100,00	100,00	100,00
	120502		100,00	100,00	100,00	100,00	100,00	100,00
	1206		200,00	200,00	200,00	200,00	200,00	200,00
	120602		100,00	100,00	100,00	100,00	100,00	100,00
	120603		100,00	100,00	100,00	100,00	100,00	100,00
	CENTRAL- ESTADO							
	Saldo da Gerência Anterior - Operações Orçamentais							
R14	Receita total [3] = [1] + [2]		29.230.188,05	29.230.188,05	25.928.650,97	25.849.419,33	26.080.723,30	26.171.032,89

ORÇAMENTO DA DESPESA

ENTIDADE Município de Obidos	ORÇAMENTO DA DESPESA (POR CLASSIFICAÇÃO ECONÓMICA)	DOTAÇÕES INICIAIS DO ANO 2026
---------------------------------	---	----------------------------------

PÁGINA : 1

CLASSIFICAÇÃO ECONÓMICA	D E S I G N A Ç Ã O	MONTANTE
	D E S P E S A S C O R R E N T E S	23.435.172,21
01	DESPESAS COM O PESSOAL	8.715.733,58
01.01	REMUNERAÇÕES CERTAS E PERMANENTES	6.492.073,30
01.01.01	TITULARES DE ÓRGÃOS DE SOBERANIA E MEMBROS DE ÓRGÃOS AUTÁRQUICOS	226.261,70
01.01.04	PESSOAL DOS QUADROS- REGIME DO CONTRATO INDIVIDUAL DO TRABALHO	4.403.850,72
01.01.04.01	PESSOAL EM FUNÇÕES	4.278.479,52
01.01.04.02	ALTERAÇÕES OBRIGATÓRIAS DE POSICIONAMENTO REMUNERATÓRIO	20.000,00
01.01.04.03	ALTERAÇÕES FACULTATIVAS DE POSICIONAMENTO REMUNERATÓRIO	10.000,00
01.01.04.04	RECRUTAMENTO DE PESSOAL PARA NOVOS POSTOS DE TRABALHO	95.371,20
01.01.06	PESSOAL CONTRATADO A TERMO	43.445,92
01.01.06.01	PESSOAL EM FUNÇÕES	43.444,92
01.01.06.04	RECRUTAMENTO DE PESSOAL PARA NOVOS POSTOS DE TRABALHO	1,00
01.01.07	PESSOAL EM REGIME DE TAREFA OU AVENÇA	1,00
01.01.08	PESSOAL AGUARDANDO APOSENTAÇÃO	14.697,54
01.01.09	PESSOAL EM QUALQUER OUTRA SITUAÇÃO	416.400,48
01.01.11	REPRESENTAÇÃO	56.044,72
01.01.11.01	MEMBROS DOS ÓRGÃOS AUTÁRQUICOS	43.200,00
01.01.11.02	PESSOAL DOS QUADROS	1,00
01.01.11.99	OUTROS	12.843,72
01.01.12	SUPLEMENTOS E PRÉMIOS	10.000,00
01.01.13	SUBSÍDIO DE REFEIÇÃO	528.650,40
01.01.13.01	Pessoal do Quadro	494.978,40
01.01.13.01.01	PESSOAL EM FUNÇÕES	494.978,40
01.01.13.02	PESSOAL EM QUALQUER OUTRA SITUAÇÃO	21.886,80
01.01.13.03	CÂMARA	8.418,00
01.01.13.04	PESSOAL CONTRATADO A TERMO RESOLUTIVO	3.367,20
01.01.14	SUBSÍDIOS DE FÉRIAS E NATAL	789.720,82
01.01.14.01	Pessoal do Quadro	713.079,92
01.01.14.01.01	PESSOAL EM FUNÇÕES	713.079,92
01.01.14.02	PESSOAL EM QUALQUER OUTRA SITUAÇÃO	69.400,08
01.01.14.03	CONTRATO A TERMO CERTO	7.240,82
01.01.15	REMUNERAÇÕES POR DOENÇA E MATERNIDADE / PATERNIDADE	3.000,00
01.02	ABONOS VARIÁVEIS OU EVENTUAIS	293.327,24
01.02.02	HORAS EXTRAORDINÁRIAS	125.000,00
01.02.04	AJUDAS DE CUSTO	38.480,00
01.02.05	ABONO PARA FALHAS	8.400,00
01.02.08	SUBSÍDIOS E ABONOS DE FIXAÇÃO, RESIDÊNCIA E ALOJAMENTO	1,00
01.02.10	SUBSÍDIO DE TRABALHO NOCTURNO	1,00
01.02.11	SUBSÍDIO DE TURNO	83.424,24
01.02.12	INDEMNIZAÇÕES POR CESSAÇÃO DE FUNÇÕES	1,00
01.02.13	OUTROS SUPLEMENTOS E PRÉMIOS	38.020,00
01.02.13.01	PRÉMIOS DE DESEMPENHO	10.000,00
01.02.13.02	OUTROS	100,00
01.02.13.03	SENHAS DE PRESENÇA	27.920,00
01.03	SEGURANÇA SOCIAL	1.930.333,04
01.03.01	ENCARGOS COM A SAÚDE	1.000,00
01.03.03	SUBSÍDIO FAMILIAR A CRIANÇAS E JOVENS	10.401,72
01.03.04	OUTRAS PRESTAÇÕES FAMILIARES	1,00
01.03.05	CONTRIBUIÇÕES PARA A SEGURANÇA SOCIAL	1.849.927,07
01.03.05.01	ASSISTÊNCIA NA DOENÇA DOS FUNCIONÁRIOS PÚBLICOS	100,00
01.03.05.02	Segurança Social dos Funcionários Públicos	1.849.727,07
01.03.05.02.01	CAIXA GERAL DE APOSENTAÇÕES	633.660,84
01.03.05.02.02	REGIME GERAL	1.216.066,23
01.03.05.03	OUTROS	100,00
01.03.08	OUTRAS PENSÕES	8.503,25
01.03.09	SEGUROS	60.000,00
01.03.09.01	Seguros acidentes trabalho e doenças profissionais	60.000,00
01.03.09.01.01	SEGUROS ACIDENTES DE TRABALHO	60.000,00

CLASSIFICAÇÃO ECONÓMICA	D E S I G N A Ç Ã O	MONTANTE
01.03.10	OUTRAS DESPESAS DE SEGURANÇA SOCIAL	500,00
01.03.10.01	EVENTUALIDADE MATERNIDADE, PATERNIDADE E ADOÇÃO	500,00
02	AQUISIÇÃO DE BENS E SERVIÇOS	11.284.639,12
02.01	AQUISIÇÃO DE BENS	3.461.900,00
02.01.02	COMBUSTÍVEIS E LUBRIFICANTES	472.600,00
02.01.02.01	GASOLINA	22.600,00
02.01.02.02	GASOLEO	230.000,00
02.01.02.99	OUTROS	220.000,00
02.01.04	LIMPEZA E HIGIENE	30.000,00
02.01.05	ALIMENTAÇÃO- REFEIÇÕES CONFECCIONADAS	1.030.000,00
02.01.07	VESTUÁRIO E ARTIGOS PESSOAIS	13.500,00
02.01.08	MATERIAL DE ESCRITÓRIO	12.000,00
02.01.09	PRODUTOS QUÍMICOS E FARMACÊUTICOS	4.000,00
02.01.11	MATERIAL DE CONSUMO CLÍNICO	11.000,00
02.01.12	MATERIAL DE TRANSPORTE- PEÇAS	45.000,00
02.01.14	OUTRO MATERIAL- PEÇAS	25.000,00
02.01.15	PRÉMIOS, CONDECORAÇÕES E OFERTAS	170.000,00
02.01.16	MERCADORIAS PARA VENDA	1.400.000,00
02.01.16.01	ÁGUA	1.400.000,00
02.01.17	FERRAMENTAS E UTENSÍLIOS	3.500,00
02.01.18	LIVROS E DOCUMENTAÇÃO TÉCNICA	100,00
02.01.19	ARTIGOS HONORÍFICOS E DE DECORAÇÃO	1.600,00
02.01.20	MATERIAL DE EDUCAÇÃO, CULTURA E RECREIO	8.500,00
02.01.21	OUTROS BENS	235.100,00
02.01.21.01	SERVIÇOS ADMINISTRATIVOS E DE REPRESENTAÇÃO	5.000,00
02.01.21.02	REDE E EQUIPAMENTO INFORMÁTICO	1.000,00
02.01.21.03	ÁREA DA EDUCAÇÃO	20.000,00
02.01.21.04	ÁREA DO DESPORTO	35.000,00
02.01.21.05	ÁREA DA CULTURA, TURISMO E EVENTOS	65.000,00
02.01.21.06	REDE DE SANEAMENTO	11.500,00
02.01.21.07	REDE DE ABASTECIMENTO DE ÁGUA	5.000,00
02.01.21.08	FINS VETERINÁRIOS E ALIMENTAÇÃO ANIMAL	6.000,00
02.01.21.09	ÁREA DA LOGÍSTICA	75.000,00
02.01.21.10	ÁREA DO SMPC	11.000,00
02.01.21.99	AQUISIÇÃO DE BENS DIVERSOS	600,00
02.02	AQUISIÇÃO DE SERVIÇOS	7.822.739,12
02.02.01	ENCARGOS DE INSTALAÇÕES	700.000,00
02.02.02	LIMPEZA E HIGIENE	1.600.000,00
02.02.03	CONSERVAÇÃO DE BENS	275.000,00
02.02.04	LOCAÇÃO DE EDIFÍCIOS	30.000,00
02.02.06	LOCAÇÃO DE MATERIAL DE TRANSPORTE	100,00
02.02.08	LOCAÇÃO DE OUTROS BENS	150.000,00
02.02.09	COMUNICAÇÕES	150.000,00
02.02.10	TRANSPORTES	150.000,00
02.02.11	REPRESENTAÇÃO DOS SERVIÇOS	15.000,00
02.02.12	SEGUROS	70.500,00
02.02.13	DESLOCAÇÕES E ESTADAS	97.475,00
02.02.14	ESTUDOS, PARECERES, PROJECTOS E CONSULTADORIA	300.000,00
02.02.15	FORMAÇÃO	42.000,00
02.02.16	SEMINÁRIOS, EXPOSIÇÕES E SIMILARES	100,00
02.02.17	PUBLICIDADE	113.600,00
02.02.18	VIGILÂNCIA E SEGURANÇA	100.000,00
02.02.19	ASSISTÊNCIA TÉCNICA	75.000,00
02.02.20	OUTROS TRABALHOS ESPECIALIZADOS	3.152.856,00
02.02.20.01	GESTÃO ADMINISTRATIVA E PATRIMONIAL	70.000,00
02.02.20.02	GESTÃO FINANCEIRA	50.000,00
02.02.20.03	COMUNICAÇÃO E PROMOÇÃO	180.000,00
02.02.20.04	INFORMÁTICOS E DE REPROGRAFIA	150.000,00
02.02.20.05	SEGURANÇA NO TRABALHO E OUTROS PROCEDIMENTOS DE RH	30.000,00
02.02.20.06	EDUCAÇÃO	260.000,00
02.02.20.07	DESPORTO	295.000,00
02.02.20.08	CULTURA, TURISMO E EVENTOS	837.600,00
02.02.20.09	GESTÃO DE SANEAMENTO	690.000,00

CLASSIFICAÇÃO ECONÓMICA	D E S I G N A Ç Ã O	MONTANTE
02.02.20.10	GESTÃO DO ABASTECIMENTO DE ÁGUA E ANÁLISES QUÍMICAS	112.250,00
02.02.20.11	VETERINÁRIOS	30.000,00
02.02.20.12	GESTÃO DA LOGÍSTICA E SERVIÇOS OPERACIONAIS	200.000,00
02.02.20.13	SUSTENTABILIDADE	176.506,00
02.02.20.99	ESPECIALIZADOS DIVERSOS	71.500,00
02.02.24	ENCARGOS DE COBRANÇA DE RECEITAS	360.000,00
02.02.25	OUTROS SERVIÇOS	441.108,12
02.02.25.01	GESTÃO DE ILUMINAÇÃO PÚBLICA	385.000,00
02.02.25.02	EMPREGO/INSERÇÃO E EQUIVALENTES	35.108,12
02.02.25.03	EMOLUMENTOS AO TRIBUNAL DE CONTAS	10.000,00
02.02.25.04	GESTÃO PATRIMONIAL	5.500,00
02.02.25.05	GESTÃO LOGÍSTICA SERVIÇOS OPERACIONAIS	5.000,00
02.02.25.99	AQUISIÇÃO DE SERVIÇOS DIVERSOS	500,00
03	JUROS E OUTROS ENCARGOS	8.400,00
03.01	JUROS DA DÍVIDA PÚBLICA	100,00
03.01.03	SOCIEDADES FINANCEIRAS- BANCOS E OUTRAS INSTITUIÇÕES FINANCEIRAS	100,00
03.01.03.01	EMPRÉSTIMOS DE CURTO PRAZO	100,00
03.03	JUROS DE LOCAÇÃO FINANCEIRA	3.100,00
03.03.05	MATERIAL DE TRANSPORTE	1.600,00
03.03.07	MAQUINARIA E EQUIPAMENTO	1.500,00
03.05	OUTROS JUROS	5.000,00
03.05.02	OUTROS	5.000,00
03.05.02.02	JUROS DE MORA	5.000,00
03.06	OUTROS ENCARGOS FINANCEIROS	200,00
03.06.01	OUTROS ENCARGOS FINANCEIROS	200,00
04	TRANSFERÊNCIAS CORRENTES	2.424.930,51
04.01	SOCIEDADES E QUASE-SOCIEDADES NÃO FINANCEIRAS	20.100,00
04.01.02	PRIVADAS	20.100,00
04.03	ADMINISTRAÇÃO CENTRAL	145.100,00
04.03.01	ESTADO	5.000,00
04.03.05	SERVIÇOS E FUNDOS AUTÓNOMOS	140.100,00
04.03.05.09	OUTROS SERVIÇOS E FUNDOS AUTÓNOMOS	140.100,00
04.05	ADMINISTRAÇÃO LOCAL	475.500,00
04.05.01	CONTINENTE	475.500,00
04.05.01.01	MUNICÍPIOS	100,00
04.05.01.02	FREGUESIAS	195.000,00
04.05.01.03	SERVIÇOS AUTÓNOMOS DA ADMINISTRAÇÃO LOCAL	100,00
04.05.01.04	ASSOCIAÇÕES DE MUNICÍPIOS	280.000,00
04.05.01.05	ASSOCIAÇÃO DE FREGUESIAS	100,00
04.05.01.06	REGIÕES DE TURISMO	100,00
04.05.01.08	OUTROS	100,00
04.07	INSTITUIÇÕES SEM FINS LUCRATIVOS	1.716.030,51
04.07.01	INSTITUIÇÕES SEM FINS LUCRATIVOS	1.716.030,51
04.08	FAMÍLIAS	68.000,00
04.08.02	OUTRAS	68.000,00
04.08.02.02	OUTRAS	68.000,00
04.09	RESTO DO MUNDO	200,00
04.09.02	RESTO DO MUNDO- UNIÃO EUROPEIA- PAÍSES MEMBROS	100,00
04.09.03	RESTO DO MUNDO- PAÍSES TERCEIROS E ORGANIZAÇÕES INTERNACIONAIS	100,00
05	SUBSÍDIOS	702.641,00
05.01	SOCIEDADES E QUASE-SOCIEDADES NÃO FINANCEIRAS	702.641,00
05.01.01	PÚBLICAS	702.641,00
05.01.01.01	EMPRESAS PÚBLICAS MUNICIPAIS E INTERMUNICIPAIS	687.641,00
05.01.01.02	OUTRAS	15.000,00
06	OUTRAS DESPESAS CORRENTES	298.828,00
06.02	DIVERSAS	298.828,00
06.02.01	IMPOSTOS E TAXAS	600,00
06.02.01.01	IMPOSTOS E TAXAS PAGOS PELA AUTARQUIA	100,00
06.02.01.02	RESTITUIÇÕES DE IMPOSTOS OU TAXAS COBRADOS	500,00
06.02.03	OUTRAS	298.228,00
06.02.03.01	OUTRAS RESTITUIÇÕES	3.000,00
06.02.03.02	IVA PAGO	1.000,00
06.02.03.04	SERVIÇOS BANCÁRIOS	15.000,00

CLASSIFICAÇÃO ECONÓMICA	D E S I G N A Ç Ã O	MONTANTE
06.02.03.05	OUTRAS	279.228,00
07	D E S P E S A S D E C A P I T A L	5.795.015,84
07.01	AQUISICÃO DE BENS DE CAPITAL	4.470.043,25
07.01.01	INVESTIMENTOS	3.119.227,31
07.01.01.01	TERRENOS	1.000,00
07.01.03	EDIFÍCIOS	2.483.477,31
07.01.03.01	INSTALAÇÕES DE SERVIÇOS	290.717,78
07.01.03.02	INSTALAÇÕES DESPORTIVAS E RECREATIVAS	5.000,00
07.01.03.04	CRECHES	356.591,21
07.01.03.05	ESCOLAS	479.368,00
07.01.03.07	OUTROS	1.351.800,32
07.01.04	CONSTRUÇÕES DIVERSAS	93.250,00
07.01.04.06	INSTALAÇÕES DESPORTIVAS E RECREATIVAS	93.250,00
07.01.06	MATERIAL DE TRANSPORTES	21.000,00
07.01.06.02	OUTRO MATERIAL DE TRANSPORTE	21.000,00
07.01.07	EQUIPAMENTO DE INFORMÁTICA	50.000,00
07.01.08	SOFTWARE INFORMÁTICO	50.000,00
07.01.09	EQUIPAMENTO ADMINISTRATIVO	42.000,00
07.01.10	EQUIPAMENTO BÁSICO	238.500,00
07.01.10.01	EQUIPAMENTO DE RECOLHA DE RESÍDUOS	35.000,00
07.01.10.02	OUTRO EQUIPAMENTO BÁSICO	203.500,00
07.01.11	FERRAMENTOS E UTENSÍLIOS	140.000,00
07.02	LOCAÇÃO FINANCEIRA	26.360,00
07.02.05	MATERIAL DE TRANSPORTE- LOCAÇÃO FINANCEIRA	15.760,00
07.02.07	MAQUINARIA E EQUIPAMENTO- LOCAÇÃO FINANCEIRA	10.600,00
07.03	BENS DE DOMÍNIO PÚBLICO	1.324.455,94
07.03.03	OUTRAS CONSTRUÇÕES E INFRA-ESTRUTURAS	1.314.455,94
07.03.03.01	VIADUTOS, ARRUAMENTOS E OBRAS COMPLEMENTARES	453.000,00
07.03.03.02	SISTEMA DE DRENAGEM DE ÁGUAS RESIDUAIS	100.000,00
07.03.03.04	ILUMINAÇÃO PÚBLICA	55.012,59
07.03.03.05	PARQUES E JARDINS	119.966,35
07.03.03.07	CAPTAÇÃO E DISTRIBUIÇÃO DE ÁGUA	100.000,00
07.03.03.08	VIAÇÃO RURAL	86.100,00
07.03.03.09	SINALIZAÇÃO E TRÂNSITO	5.000,00
07.03.03.10	INFRAESTRUTURAS PARA DISTRIBUIÇÃO DE ENERGIA ELÉCTRICA	10.000,00
07.03.03.13	OUTROS	385.377,00
07.03.05	BENS DE PATRIMÓNIO HISTÓRICO, ARTÍSTICO E CULTURAL	10.000,00
08	TRANSFERÊNCIAS DE CAPITAL	1.322.672,59
08.05	ADMINISTRAÇÃO LOCAL	1.162.672,59
08.05.01	CONTINENTE	1.162.672,59
08.05.01.02	FREGUESIAS	1.097.672,59
08.05.01.04	ASSOCIAÇÕES DE MUNICÍPIOS	65.000,00
08.07	INSTITUIÇÕES SEM FINS LUCRATIVOS	160.000,00
08.07.01	INSTITUIÇÕES SEM FINS LUCRATIVOS	160.000,00
09	ACTIVOS FINANCEIROS	2.000,00
09.02	TÍTULOS A CURTO PRAZO	1.000,00
09.02.03	SOCIEDADES FINANCEIRAS- BANCOS E OUTRAS INSTITUIÇÕES FINANCEIRAS	1.000,00
09.03	TÍTULOS A MÉDIO E LONGO PRAZOS	1.000,00
09.03.03	SOCIEDADES FINANCEIRAS- BANCOS E OUTRAS INSTITUIÇÕES FINANCEIRAS	1.000,00
10	PASSIVOS FINANCEIROS	200,00
10.06	EMPRÉSTIMOS A MÉDIO E LONGO PRAZOS	200,00
10.06.03	SOCIEDADES FINANCEIRAS- BANCOS E OUTRAS INSTITUIÇÕES FINANCEIRAS	100,00
10.06.05	ADMINISTRAÇÃO PÚBLICA CENTRAL- ESTADO	100,00
11	OUTRAS DESPESAS DE CAPITAL	100,00
11.02	DIVERSAS	100,00
11.02.01	RESTITUIÇÕES	100,00
TOTAL GERAL DAS DESPESAS		29.230.188,05

Em ____ de _____ de ____

Em ____ de _____ de ____

**ORÇAMENTO DA DESPESA POR
CLASSIFICAÇÃO ORGÂNICA E
ECONÓMICA**

Tipo de Orçamento : DA DESPESA

Tipo de Dotação : DOTAÇÕES INICIAIS

Tipo de Visualização : COM E SEM MOVIMENTO

Desagregar : S Euros

Rubrica		Designação	Orçamento 2026		Plano orçamental plurianual			
			Períodos anteriores	Período	Soma	2027	2028	2029
D1		Despesa corrente	23.435.172,21	23.435.172,21	23.886.016,10	24.175.331,65	24.659.684,28	25.071.863,14
		Despesas com o pessoal	8.715.733,58	8.715.733,58	8.937.058,12	9.156.414,25	9.384.791,92	9.618.879,87
D11		Remunerações Certas e Permanentes	6.492.073,30	6.492.073,30	6.657.826,43	6.820.734,36	6.991.252,65	7.166.034,72
	01	ADMINISTRAÇÃO MUNICIPAL	6.492.073,30	6.492.073,30	6.657.826,43	6.820.734,36	6.991.252,65	7.166.034,72
	0102	CAMARA MUNICIPAL	6.492.073,30	6.492.073,30	6.657.826,43	6.820.734,36	6.991.252,65	7.166.034,72
	01	DESPESAS COM O PESSOAL	6.492.073,30	6.492.073,30	6.657.826,43	6.820.734,36	6.991.252,65	7.166.034,72
	0101	REMUNERAÇÕES CERTAS E PERMANENTES	6.492.073,30	6.492.073,30	6.657.826,43	6.820.734,36	6.991.252,65	7.166.034,72
	010101	TITULARES DE ÓRGÃOS DE SOBERANIA E MEMBROS DE ÓRGÃOS AUTÁRQUICOS	226.261,70	226.261,70	231.918,24	237.716,20	243.659,10	249.750,58
	010103	PESSOAL DOS QUADROS- REGIME DA FUNÇÃO PÚBLICA			3.451,38			
	01010304	RECRUTAMENTO DE PESSOAL PARA NOVOS POSTOS DE TRABALHO			3.451,38			
	010104	PESSOAL DOS QUADROS- REGIME DO CONTRATO INDIVIDUAL DO TRABALHO	4.403.850,72	4.403.850,72	4.513.946,99	4.626.795,67	4.742.465,55	4.861.028,03
	01010401	PESSOAL EM FUNÇÕES	4.278.479,52	4.278.479,52	4.385.441,51	4.495.077,55	4.607.454,48	4.722.640,85
	01010402	ALTERAÇÕES OBRIGATÓRIAS DE POSICIONAMENTO REMUNERATÓRIO	20.000,00	20.000,00	20.500,00	21.012,50	21.537,81	22.076,26
	01010403	ALTERAÇÕES FACULTATIVAS DE POSICIONAMENTO REMUNERATÓRIO	10.000,00	10.000,00	10.250,00	10.506,25	10.768,91	11.038,96
	01010404	RECRUTAMENTO DE PESSOAL PARA NOVOS POSTOS DE TRABALHO	95.371,20	95.371,20	97.755,48	100.199,37	102.704,35	105.271,96
	010106	PESSOAL CONTRATADO A TERMO	43.445,92	43.445,92	44.532,04	45.645,32	46.786,43	47.956,06
	01010601	PESSOAL EM FUNÇÕES	43.444,92	43.444,92	44.531,04	45.644,32	46.785,43	47.955,06
	01010604	RECRUTAMENTO DE PESSOAL PARA NOVOS POSTOS DE TRABALHO	1,00	1,00	1,00	1,00	1,00	1,00
	010107	PESSOAL EM REGIME DE TAREFA OU AVENÇA	1,00	1,00	1,00	1,00	1,00	1,00
	010108	PESSOAL AGUARDANDO APOSENTAÇÃO	14.697,54	14.697,54	15.064,98	15.441,60	15.827,64	16.223,33
	010109	PESSOAL EM QUALQUER OUTRA SITUAÇÃO	416.400,48	416.400,48	426.810,49	437.480,75	448.417,77	459.628,22
	010111	REPRESENTAÇÃO	56.044,72	56.044,72	57.445,81	58.881,93	60.353,96	61.862,78
	01011101	MEMBROS DOS ÓRGÃOS AUTÁRQUICOS	43.200,00	43.200,00	44.280,00	45.387,00	46.521,68	47.684,72
	01011102	PESSOAL DOS QUADROS	1,00	1,00	1,00	1,00	1,00	1,00
	01011199	OUTROS	12.843,72	12.843,72	13.164,81	13.493,93	13.831,28	14.177,06
	010112	SUPLEMENTOS E PRÊMIOS	10.000,00	10.000,00	10.250,00	10.506,25	10.768,91	11.038,13
	010113	SUBSÍDIO DE REFEIÇÃO	528.650,40	528.650,40	541.866,66	555.413,32	569.298,67	583.531,13
	01011301	Pessoal do Quadro	494.978,40	494.978,40	507.352,86	520.036,68	533.037,60	546.363,54
	0101130101	PESSOAL EM FUNÇÕES	494.978,40	494.978,40	507.352,86	520.036,68	533.037,60	546.363,54
	01011302	PESSOAL EM QUALQUER OUTRA SITUAÇÃO	21.886,80	21.886,80	22.433,97	22.994,82	23.569,69	24.158,93
	01011303	CÂMARA	8.418,00	8.418,00	8.628,45	8.844,16	9.065,27	9.291,90
	01011304	PESSOAL CONTRATADO A TERMO	3.367,20	3.367,20	3.451,38	3.537,66	3.626,11	3.716,76
		RESOLUTIVO						
	010114	SUBSÍDIOS DE FÉRIAS E NATAL	789.720,82	789.720,82	809.463,84	829.700,44	850.442,95	871.704,02
	01011401	Pessoal do Quadro	713.079,92	713.079,92	730.906,92	749.179,59	767.909,08	787.106,81
	0101140101	PESSOAL EM FUNÇÕES	713.079,92	713.079,92	730.906,92	749.179,59	767.909,08	787.106,81
	01011402	PESSOAL EM QUALQUER OUTRA SITUAÇÃO	69.400,08	69.400,08	71.135,08	72.913,46	74.736,30	76.604,70
	01011403	CONTRATO A TERMO CERTO	7.240,82	7.240,82	7.421,84	7.607,39	7.797,57	7.992,51
	010115	REMUNERAÇÕES POR DOENÇA E MATERNIDADE / PATERNIDADE	3.000,00	3.000,00	3.075,00	3.151,88	3.230,67	3.311,44
D12		Abonos Variáveis ou Eventuais	293.327,24	293.327,24	300.657,85	307.659,22	314.835,62	322.191,44
	01	ADMINISTRAÇÃO MUNICIPAL	293.327,24	293.327,24	300.657,85	307.659,22	314.835,62	322.191,44
	0101	ASSEMBLEIA MUNICIPAL	20.100,00	20.100,00	20.600,00	20.600,00	20.600,00	20.600,00
	01	DESPESAS COM O PESSOAL	20.100,00	20.100,00	20.600,00	20.600,00	20.600,00	20.600,00
	0102	ABONOS VARIÁVEIS OU EVENTUAIS	20.100,00	20.100,00	20.600,00	20.600,00	20.600,00	20.600,00
	010213	OUTROS SUPLEMENTOS E PRÊMIOS	20.100,00	20.100,00	20.600,00	20.600,00	20.600,00	20.600,00
	01021302	OUTROS	100,00	100,00	100,00	100,00	100,00	100,00
	01021303	SENHAS DE PRESENÇA	20.000,00	20.000,00	20.500,00	20.500,00	20.500,00	20.500,00
	0102	CAMARA MUNICIPAL	273.227,24	273.227,24	280.057,85	287.059,22	294.235,62	301.591,44
	01	DESPESAS COM O PESSOAL	273.227,24	273.227,24	280.057,85	287.059,22	294.235,62	301.591,44
	0102	ABONOS VARIÁVEIS OU EVENTUAIS	273.227,24	273.227,24	280.057,85	287.059,22	294.235,62	301.591,44
	010202	HORAS EXTRAORDINÁRIAS	125.000,00	125.000,00	128.125,00	131.328,13	134.611,33	137.976,61

Tipo de Orçamento : DA DESPESA

Tipo de Dotação : DOTAÇÕES INICIAIS

Tipo de Visualização : COM E SEM MOVIMENTO

Desagregar : S Euros

Rubrica		Designação	Orçamento 2026		Plano orçamental plurianual				
			Períodos anteriores	Período	Soma	2027	2028	2029	2030
D13		010204	AJUDAS DE CUSTO	38.480,00	38.480,00	39.442,00	40.428,05	41.438,75	42.474,72
		010205	ABONO PARA FALHAS	8.400,00	8.400,00	8.610,00	8.825,25	9.045,88	9.272,03
		010208	SUBSÍDIOS E ABONOS DE FIXAÇÃO, RESIDÊNCIA E ALOJAMENTO	1,00	1,00	1,00	1,00	1,00	1,00
		010210	SUBSÍDIO DE TRABALHO NOCTURNO	1,00	1,00	1,00	1,00	1,00	1,00
		010211	SUBSÍDIO DE TURNO	83.424,24	83.424,24	85.509,85	87.647,59	89.838,78	92.084,75
		010212	INDEMNIZAÇÕES POR CESSAÇÃO DE FUNÇÕES	1,00	1,00	1,00	1,00	1,00	1,00
		010213	OUTROS SUPLEMENTOS E PRÊMIOS	17.920,00	17.920,00	18.368,00	18.827,20	19.297,88	19.780,33
		01021301	PRÊMIOS DE DESEMPENHO	10.000,00	10.000,00	10.250,00	10.506,25	10.768,91	11.038,13
		01021302	OUTROS						
		01021303	SENHAS DE PRESENÇA	7.920,00	7.920,00	8.118,00	8.320,95	8.528,97	8.742,20
		01	Segurança social	1.930.333,04	1.930.333,04	1.978.573,84	2.028.020,67	2.078.703,65	2.130.653,71
		0102	ADMINISTRAÇÃO MUNICIPAL	1.930.333,04	1.930.333,04	1.978.573,84	2.028.020,67	2.078.703,65	2.130.653,71
			CAMARA MUNICIPAL	1.930.333,04	1.930.333,04	1.978.573,84	2.028.020,67	2.078.703,65	2.130.653,71
		01	DESPESAS COM O PESSOAL	1.930.333,04	1.930.333,04	1.978.573,84	2.028.020,67	2.078.703,65	2.130.653,71
		0103	SEGURANÇA SOCIAL	1.930.333,04	1.930.333,04	1.978.573,84	2.028.020,67	2.078.703,65	2.130.653,71
		010301	ENCARGOS COM A SAÚDE	1.000,00	1.000,00	1.025,00	1.050,63	1.076,89	1.103,81
		010303	SUBSÍDIO FAMILIAR A CRIANÇAS E JOVENS	10.401,72	10.401,72	10.661,76	10.928,31	11.201,51	11.481,55
		010304	OUTRAS PRESTAÇÕES FAMILIARES	1,00	1,00	1,00	1,00	1,00	1,00
		010305	CONTRIBUIÇÕES PARA A SEGURANÇA SOCIAL	1.849.927,07	1.849.927,07	1.896.170,25	1.943.569,50	1.992.153,74	2.041.952,58
		01030501	ASSISTÊNCIA NA DOENÇA DOS FUNCIONÁRIOS PÚBLICOS	100,00	100,00	100,00	100,00	100,00	100,00
		01030502	Segurança Social dos Funcionários Públicos	1.849.727,07	1.849.727,07	1.895.970,25	1.943.369,50	1.991.953,74	2.041.752,58
		0103050201	CAIXA GERAL DE APOSENTAÇÕES	633.660,84	633.660,84	649.502,36	665.739,92	682.383,42	699.443,00
		0103050202	REGIME GERAL	1.216.066,23	1.216.066,23	1.246.467,89	1.277.629,58	1.309.570,32	1.342.309,58
		01030503	OUTROS	100,00	100,00	100,00	100,00	100,00	100,00
		010308	OUTRAS PENSÕES	8.503,25	8.503,25	8.715,83	8.933,73	9.157,07	9.386,00
		010309	SEGUROS	60.000,00	60.000,00	61.500,00	63.037,50	64.613,44	66.228,77
		01030901	Seguros acidentes trabalho e doenças profissionais	60.000,00	60.000,00	61.500,00	63.037,50	64.613,44	66.228,77
		0103090101	SEGUROS ACIDENTES DE TRABALHO	60.000,00	60.000,00	61.500,00	63.037,50	64.613,44	66.228,77
		010310	OUTRAS DESPESAS DE SEGURANÇA SOCIAL	500,00	500,00	500,00	500,00	500,00	500,00
		01031001	EVENTUALIDADE MATERNIDADE, PATERNIDADE E ADOÇÃO	500,00	500,00	500,00	500,00	500,00	500,00
D2		Aquisição de bens e serviços	11.284.639,12	11.284.639,12	11.503.144,57	11.556.143,28	11.794.741,80	11.955.030,27	
	01	ADMINISTRAÇÃO MUNICIPAL	11.284.639,12	11.284.639,12	11.503.144,57	11.556.143,28	11.794.741,80	11.955.030,27	
	0101	ASSEMBLEIA MUNICIPAL	1.400,00	1.400,00	1.400,00	1.400,00	1.400,00	1.400,00	
	02	AQUISIÇÃO DE BENS E SERVIÇOS	1.400,00	1.400,00	1.400,00	1.400,00	1.400,00	1.400,00	
	0201	AQUISIÇÃO DE BENS	200,00	200,00	200,00	200,00	200,00	200,00	
	020119	ARTIGOS HONORÍFICOS E DE DECORAÇÃO	100,00	100,00	100,00	100,00	100,00	100,00	
	020121	OUTROS BENS	100,00	100,00	100,00	100,00	100,00	100,00	
	02012199	AQUISIÇÃO DE BENS DIVERSOS	100,00	100,00	100,00	100,00	100,00	100,00	
	0202	AQUISIÇÃO DE SERVIÇOS	1.200,00	1.200,00	1.200,00	1.200,00	1.200,00	1.200,00	
	020213	DESLOCAÇÕES E ESTADAS	100,00	100,00	100,00	100,00	100,00	100,00	
	020217	PUBLICIDADE	1.100,00	1.100,00	1.100,00	1.100,00	1.100,00	1.100,00	
	0102	CAMARA MUNICIPAL	11.283.239,12	11.283.239,12	11.501.744,57	11.554.743,28	11.793.341,80	11.953.630,27	
	02	AQUISIÇÃO DE BENS E SERVIÇOS	11.283.239,12	11.283.239,12	11.501.744,57	11.554.743,28	11.793.341,80	11.953.630,27	
	0201	AQUISIÇÃO DE BENS	3.461.700,00	3.461.700,00	3.635.440,00	3.660.286,05	3.685.753,16	3.711.856,95	
	020102	COMBUSTÍVEIS E LUBRIFICANTES	472.600,00	472.600,00	484.415,00	496.525,38	508.938,51	521.661,97	
	02010201	GASOLINA	22.600,00	22.600,00	23.165,00	23.744,13	24.337,73	24.946,17	
	02010202	GASOLEO	230.000,00	230.000,00	235.750,00	241.643,75	247.684,84	253.876,96	
	02010299	OUTROS	220.000,00	220.000,00	225.500,00	231.137,50	236.915,94	242.838,84	
	020104	LIMPEZA E HIGIENE	30.000,00	30.000,00	30.750,00	31.518,75	32.306,72	33.114,36	
	020105	ALIMENTAÇÃO- REFEIÇÕES CONFECCIONADAS	1.030.000,00	1.030.000,00	1.131.125,00	1.132.278,13	1.133.460,08	1.134.671,58	
	020107	VESTUÁRIO E ARTIGOS PESSOAIS	13.500,00	13.500,00	13.712,50	13.930,31	14.153,57	14.382,41	
	020108	MATERIAL DE ESCRITÓRIO	12.000,00	12.000,00	12.300,00	12.607,50	12.922,69	13.245,75	
	020109	PRODUTOS QUÍMICOS E FARMACÊUTICOS	4.000,00	4.000,00	4.100,00	4.202,50	4.307,56	4.415,25	
	020111	MATERIAL DE CONSUMO CLÍNICO	11.000,00	11.000,00	15.250,00	15.506,25	15.768,91	16.038,13	

Tipo de Orçamento : DA DESPESA

Tipo de Dotação : DOTAÇÕES INICIAIS

Tipo de Visualização : COM E SEM MOVIMENTO

Desagregar : S Euros

Rubrica	Designação	Orçamento 2026			Plano orçamental plurianual			
		Períodos anteriores	Período	Soma	2027	2028	2029	2030
020112	MATERIAL DE TRANSPORTE- PEÇAS		45.000,00	45.000,00	46.125,00	47.278,13	48.460,08	49.671,58
020114	OUTRO MATERIAL- PEÇAS		25.000,00	25.000,00	25.625,00	26.265,63	26.922,27	27.595,32
020115	PRÊMIOS, CONDECORAÇÕES E OFERTAS		170.000,00	170.000,00	202.500,00	205.062,50	207.689,06	210.381,29
020116	MERCADORIAS PARA VENDA		1.400.000,00	1.400.000,00	1.400.000,00	1.400.000,00	1.400.000,00	1.400.000,00
02011601	ÁGUA		1.400.000,00	1.400.000,00	1.400.000,00	1.400.000,00	1.400.000,00	1.400.000,00
020117	FERRAMENTAS E UTENSÍLIOS		3.500,00	3.500,00	3.587,50	3.677,19	3.769,12	3.863,35
020118	LIVROS E DOCUMENTAÇÃO TÉCNICA		100,00	100,00	100,00	100,00	100,00	100,00
020119	ARTIGOS HONORÍFICOS E DE DECORAÇÃO		1.500,00	1.500,00	1.537,50	1.575,94	1.615,34	1.655,72
020120	MATERIAL DE EDUCAÇÃO, CULTURA E RECREIO		8.500,00	8.500,00	12.687,50	12.879,69	13.076,68	13.278,60
020121	OUTROS BENS		235.000,00	235.000,00	251.625,00	256.878,15	262.262,57	267.781,64
02012101	SERVIÇOS ADMINISTRATIVOS E DE REPRESENTAÇÃO		5.000,00	5.000,00	5.125,00	5.253,13	5.384,45	5.519,06
02012102	REDE E EQUIPAMENTO INFORMÁTICO		1.000,00	1.000,00	1.025,00	1.050,63	1.076,89	1.103,81
02012103	ÁREA DA EDUCAÇÃO		20.000,00	20.000,00	20.500,00	21.012,50	21.537,81	22.076,26
02012104	ÁREA DO DESPORTO		35.000,00	35.000,00	50.500,00	51.012,50	51.537,81	52.076,26
02012105	ÁREA DA CULTURA, TURISMO E EVENTOS		65.000,00	65.000,00	66.500,00	68.037,50	69.613,44	71.228,77
02012106	REDE DE SANEAMENTO		11.500,00	11.500,00	11.787,50	12.082,19	12.384,24	12.693,85
02012107	REDE DE ABASTECIMENTO DE ÁGUA		5.000,00	5.000,00	5.125,00	5.253,13	5.384,45	5.519,06
02012108	FINS VETERINÁRIOS E ALIMENTAÇÃO ANIMAL		6.000,00	6.000,00	6.150,00	6.303,75	6.461,34	6.622,88
02012109	ÁREA DA LOGÍSTICA		75.000,00	75.000,00	76.875,00	78.796,88	80.766,80	82.785,97
02012110	ÁREA DO SPMC		11.000,00	11.000,00	7.525,00	7.550,63	7.576,89	7.603,81
02012199	AQUISIÇÃO DE BENS DIVERSOS		500,00	500,00	512,50	525,31	538,45	551,91
0202	AQUISIÇÃO DE SERVIÇOS		7.821.539,12	7.821.539,12	7.866.304,57	7.894.457,23	8.107.588,64	8.241.773,32
020201	ENCARGOS DE INSTALAÇÕES		700.000,00	700.000,00	717.500,00	735.437,50	753.823,44	772.669,02
020202	LIMPEZA E HIGIENE		1.600.000,00	1.600.000,00	1.615.000,00	1.630.375,00	1.646.134,38	1.662.287,73
020203	CONSERVAÇÃO DE BENS		275.000,00	275.000,00	281.875,00	288.921,88	296.144,92	303.548,54
020204	LOCAÇÃO DE EDIFÍCIOS		30.000,00	30.000,00	30.750,00	31.518,75	32.306,72	33.114,39
020206	LOCAÇÃO DE MATERIAL DE TRANSPORTE		100,00	100,00	100,00	100,00	100,00	100,00
020208	LOCAÇÃO DE OUTROS BENS		150.000,00	150.000,00	152.125,00	154.303,13	156.535,70	158.824,10
020209	COMUNICAÇÕES		150.000,00	150.000,00	153.750,00	157.593,75	161.533,59	165.571,93
020210	TRANSPORTES		150.000,00	150.000,00	153.750,00	157.593,75	161.533,59	165.571,93
020211	REPRESENTAÇÃO DOS SERVIÇOS		15.000,00	15.000,00	15.375,00	15.759,38	16.153,36	16.557,19
020212	SEGUROS		70.500,00	70.500,00	72.250,00	74.043,75	75.882,34	77.766,90
020213	DESLOCAÇÕES E ESTADAS		97.375,00	97.375,00	98.625,00	99.778,13	100.960,08	102.171,58
020214	ESTUDOS, PARECERES, PROJECTOS E CONSULTADORIA		300.000,00	300.000,00	307.500,00	315.187,50	323.067,19	331.143,87
020215	FORMAÇÃO		42.000,00	42.000,00	42.500,00	43.525,00	44.575,63	45.652,52
020216	SEMINÁRIOS, EXPOSIÇÕES E SIMILARES		100,00	100,00	100,00	100,00	100,00	100,00
020217	PUBLICIDADE		112.500,00	112.500,00	115.000,00	117.562,50	120.189,06	122.881,29
020218	VIGILÂNCIA E SEGURANÇA		100.000,00	100.000,00	93.250,00	104.556,25	97.920,16	109.343,16
020219	ASSISTÊNCIA TÉCNICA		75.000,00	75.000,00	68.625,00	70.290,63	71.997,89	73.747,84
020220	OUTROS TRABALHOS ESPECIALIZADOS		3.152.856,00	3.152.856,00	3.130.468,75	3.162.980,48	3.196.304,98	3.230.462,60
02022001	GESTÃO ADMINISTRATIVA E PATRIMONIAL		70.000,00	70.000,00	71.750,00	73.543,75	75.382,34	77.266,90
02022002	GESTÃO FINANCEIRA		50.000,00	50.000,00	51.250,00	52.531,25	53.844,53	55.190,64
02022003	COMUNICAÇÃO E PROMOÇÃO		180.000,00	180.000,00	184.500,00	189.112,50	193.840,31	198.686,32
02022004	INFORMÁTICOS E DE REPROGRAFIA		150.000,00	150.000,00	153.750,00	157.593,75	161.533,59	165.571,93
02022005	SEGURANÇA NO TRABALHO E OUTROS PROCEDIMENTOS DE RH		30.000,00	30.000,00	30.750,00	31.518,75	32.306,72	33.114,39
02022006	EDUCAÇÃO		260.000,00	260.000,00	260.250,00	260.506,25	260.768,91	261.038,13
02022007	DESPORTO		295.000,00	295.000,00	205.125,00	205.253,13	205.384,45	205.519,06
02022008	CULTURA, TURISMO E EVENTOS		837.600,00	837.600,00	847.000,00	854.175,00	861.529,38	869.067,61
02022009	GESTÃO DE SANEAMENTO		690.000,00	690.000,00	690.250,00	690.506,25	690.768,91	691.038,13
02022010	GESTÃO DO ABASTECIMENTO DE ÁGUA E ANÁLISES QUÍMICAS		112.250,00	112.250,00	124.556,25	126.920,16	129.343,16	131.826,74
02022011	VETERINÁRIOS		30.000,00	30.000,00	30.750,00	31.518,75	32.306,72	33.114,39
02022012	GESTÃO DA LOGÍSTICA E SERVIÇOS OPERACIONAIS		200.000,00	200.000,00	205.000,00	210.125,00	215.378,13	220.762,58
02022013	SUSTENTABILIDADE		176.506,00	176.506,00	192.500,00	195.062,50	197.689,06	200.381,29
02022099	ESPECIALIZADOS DIVERSOS		71.500,00	71.500,00	83.037,50	84.613,44	86.228,77	87.884,49

Tipo de Orçamento : DA DESPESA

Tipo de Dotação : DOTAÇÕES INICIAIS

Tipo de Visualização : COM E SEM MOVIMENTO

Desagregar : S Euros

Rubrica		Designação		Períodos anteriores	Orçamento 2026 Período	Soma	Plano orçamental plurianual			
							2027	2028	2029	2030
D3	01 0103 03 0301 030103 03010301 0303 030305 030307 0305 030502 03050202 0306 030601	020224 ENCARGOS DE COBRANÇA DE RECEITAS			360.000,00	360.000,00	369.000,00	278.225,00	387.680,63	397.372,64
		020225 OUTROS SERVIÇOS			441.108,12	441.108,12	448.760,82	456.604,85	464.644,98	472.886,09
		02022501 GESTÃO DE ILUMINAÇÃO PÚBLICA			385.000,00	385.000,00	391.250,00	397.656,25	404.222,66	410.953,22
		02022502 EMPREGO/INSERÇÃO E EQUIVALENTES			35.108,12	35.108,12	35.985,82	36.885,47	37.807,61	38.752,80
		02022503 EMOLUMENTOS AO TRIBUNAL DE CONTAS			10.000,00	10.000,00	10.250,00	10.506,25	10.768,91	11.038,13
		02022504 GESTÃO PATRIMONIAL			5.500,00	5.500,00	5.637,50	5.778,44	5.922,90	6.070,97
		02022505 GESTÃO LOGÍSTICA SERVIÇOS OPERACIONAIS			5.000,00	5.000,00	5.125,00	5.253,13	5.384,45	5.519,06
		02022599 AQUISIÇÃO DE SERVIÇOS DIVERSOS			500,00	500,00	512,50	525,31	538,45	551,91
		Juros e outros encargos			8.400,00	8.400,00	8.607,50	8.820,20	9.038,20	9.261,64
		ADMINISTRAÇÃO MUNICIPAL			8.400,00	8.400,00	8.607,50	8.820,20	9.038,20	9.261,64
		OPERAÇÕES FINANCEIRAS			8.400,00	8.400,00	8.607,50	8.820,20	9.038,20	9.261,64
		JUROS E OUTROS ENCARGOS			8.400,00	8.400,00	8.607,50	8.820,20	9.038,20	9.261,64
		JUROS DA DÍVIDA PÚBLICA			100,00	100,00	100,00	100,00	100,00	100,00
		SOCIEDADES FINANCEIRAS- BANCOS E OUTRAS INSTITUIÇÕES FINANCEIRAS			100,00	100,00	100,00	100,00	100,00	100,00
		EMPRÉSTIMOS DE CURTO PRAZO			100,00	100,00	100,00	100,00	100,00	100,00
		JUROS DE LOCAÇÃO FINANCEIRA			3.100,00	3.100,00	3.177,50	3.256,94	3.338,37	3.421,82
		MATERIAL DE TRANSPORTE			1.600,00	1.600,00	1.640,00	1.681,00	1.723,03	1.766,10
		MAQUINARIA E EQUIPAMENTO			1.500,00	1.500,00	1.537,50	1.575,94	1.615,34	1.655,72
		OUTROS JUROS			5.000,00	5.000,00	5.125,00	5.253,13	5.384,45	5.519,06
		OUTROS			5.000,00	5.000,00	5.125,00	5.253,13	5.384,45	5.519,06
		JUROS DE MORA			5.000,00	5.000,00	5.125,00	5.253,13	5.384,45	5.519,06
		OUTROS ENCARGOS FINANCEIROS			200,00	200,00	205,00	210,13	215,38	220,76
		OUTROS ENCARGOS FINANCEIROS			200,00	200,00	205,00	210,13	215,38	220,76
		Transferências e subsídios correntes			3.127.571,51	3.127.571,51	3.131.022,21	3.140.230,62	3.149.661,00	3.159.318,71
		Transferências correntes			2.424.930,51	2.424.930,51	2.425.922,21	2.435.130,62	2.444.561,00	2.454.218,71
		Administrações Públicas			620.600,00	620.600,00	627.975,00	635.534,38	643.282,74	651.224,80
		Administração Central - Estado Português			5.000,00	5.000,00	5.125,00	5.253,13	5.384,45	5.519,06
		ADMINISTRAÇÃO MUNICIPAL			5.000,00	5.000,00	5.125,00	5.253,13	5.384,45	5.519,06
		CAMARA MUNICIPAL			5.000,00	5.000,00	5.125,00	5.253,13	5.384,45	5.519,06
		TRANSFERÊNCIAS CORRENTES			5.000,00	5.000,00	5.125,00	5.253,13	5.384,45	5.519,06
		ADMINISTRAÇÃO CENTRAL			5.000,00	5.000,00	5.125,00	5.253,13	5.384,45	5.519,06
		ESTADO			5.000,00	5.000,00	5.125,00	5.253,13	5.384,45	5.519,06
		Administração Central - Outras entidades			140.100,00	140.100,00	140.100,00	140.100,00	140.100,00	140.100,00
		ADMINISTRAÇÃO MUNICIPAL			140.100,00	140.100,00	140.100,00	140.100,00	140.100,00	140.100,00
		CAMARA MUNICIPAL			140.100,00	140.100,00	140.100,00	140.100,00	140.100,00	140.100,00
		TRANSFERÊNCIAS CORRENTES			140.100,00	140.100,00	140.100,00	140.100,00	140.100,00	140.100,00
		ADMINISTRAÇÃO CENTRAL			140.100,00	140.100,00	140.100,00	140.100,00	140.100,00	140.100,00
		SERVIÇOS E FUNDOS AUTÓNOMOS			140.100,00	140.100,00	140.100,00	140.100,00	140.100,00	140.100,00
		OUTROS SERVIÇOS E FUNDOS AUTÓNOMOS			140.100,00	140.100,00	140.100,00	140.100,00	140.100,00	140.100,00
		Segurança Social								
		Administração Regional								
		Administração Local			475.500,00	475.500,00	482.750,00	490.181,25	497.798,29	505.605,74
		ADMINISTRAÇÃO MUNICIPAL			475.500,00	475.500,00	482.750,00	490.181,25	497.798,29	505.605,74
		CAMARA MUNICIPAL			475.500,00	475.500,00	482.750,00	490.181,25	497.798,29	505.605,74
		TRANSFERÊNCIAS CORRENTES			475.500,00	475.500,00	482.750,00	490.181,25	497.798,29	505.605,74
		ADMINISTRAÇÃO LOCAL			475.500,00	475.500,00	482.750,00	490.181,25	497.798,29	505.605,74
		CONTINENTE			475.500,00	475.500,00	482.750,00	490.181,25	497.798,29	505.605,74
		MUNICÍPIOS			100,00	100,00	100,00	100,00	100,00	100,00
		FREGUESIAS			195.000,00	195.000,00	195.250,00	195.506,25	195.768,91	196.038,13
		SERVIÇOS AUTÓNOMOS DA ADMINISTRAÇÃO LOCAL			100,00	100,00	100,00	100,00	100,00	100,00
		ASSOCIAÇÕES DE MUNICÍPIOS			280.000,00	280.000,00	287.000,00	294.175,00	301.529,38	309.067,61
		ASSOCIAÇÃO DE FREGUESIAS			100,00	100,00	100,00	100,00	100,00	100,00
		REGIÕES DE TURISMO			100,00	100,00	100,00	100,00	100,00	100,00
		OUTROS			100,00	100,00	100,00	100,00	100,00	100,00
		Entidades do Setor Não Lucrativo			1.716.030,51	1.716.030,51	1.659.647,21	1.661.296,24	1.662.978,26	1.664.693,91

Tipo de Orçamento : DA DESPESA

Tipo de Dotação : DOTAÇÕES INICIAIS

Tipo de Visualização : COM E SEM MOVIMENTO

Desagregar : S Euros

Rubrica	Designação	Orçamento 2026			Plano orçamental plurianual			
		Períodos anteriores	Período	Soma	2027	2028	2029	2030
D413	01 ADMINISTRAÇÃO MUNICIPAL		1.716.030,51	1.716.030,51	1.659.647,21	1.661.296,24	1.662.978,26	1.664.693,91
	0102 CAMARA MUNICIPAL		1.716.030,51	1.716.030,51	1.659.647,21	1.661.296,24	1.662.978,26	1.664.693,91
	04 TRANSFERÊNCIAS CORRENTES		1.716.030,51	1.716.030,51	1.659.647,21	1.661.296,24	1.662.978,26	1.664.693,91
	0407 INSTITUIÇÕES SEM FINS LUCRATIVOS		1.716.030,51	1.716.030,51	1.659.647,21	1.661.296,24	1.662.978,26	1.664.693,91
	040701 INSTITUIÇÕES SEM FINS LUCRATIVOS		1.716.030,51	1.716.030,51	1.659.647,21	1.661.296,24	1.662.978,26	1.664.693,91
	Famílias		68.000,00	68.000,00	118.000,00	118.000,00	118.000,00	118.000,00
	01 ADMINISTRAÇÃO MUNICIPAL		68.000,00	68.000,00	118.000,00	118.000,00	118.000,00	118.000,00
	0102 CAMARA MUNICIPAL		68.000,00	68.000,00	118.000,00	118.000,00	118.000,00	118.000,00
	04 TRANSFERÊNCIAS CORRENTES		68.000,00	68.000,00	118.000,00	118.000,00	118.000,00	118.000,00
	0408 FAMÍLIAS		68.000,00	68.000,00	118.000,00	118.000,00	118.000,00	118.000,00
D414	040802 OUTRAS		68.000,00	68.000,00	118.000,00	118.000,00	118.000,00	118.000,00
	04080202 OUTRAS		68.000,00	68.000,00	118.000,00	118.000,00	118.000,00	118.000,00
	Outras		20.300,00	20.300,00	20.300,00	20.300,00	20.300,00	20.300,00
	01 ADMINISTRAÇÃO MUNICIPAL		20.300,00	20.300,00	20.300,00	20.300,00	20.300,00	20.300,00
	0102 CAMARA MUNICIPAL		20.300,00	20.300,00	20.300,00	20.300,00	20.300,00	20.300,00
	04 TRANSFERÊNCIAS CORRENTES		20.300,00	20.300,00	20.300,00	20.300,00	20.300,00	20.300,00
	0401 SOCIEDADES E QUASE-SOCIEDADES NÃO FINANCEIRAS		20.100,00	20.100,00	20.100,00	20.100,00	20.100,00	20.100,00
	040102 PRIVADAS		20.100,00	20.100,00	20.100,00	20.100,00	20.100,00	20.100,00
	0409 RESTO DO MUNDO		200,00	200,00	200,00	200,00	200,00	200,00
	040902 RESTO DO MUNDO- UNIÃO EUROPEIA- PAÍSES MEMBROS		100,00	100,00	100,00	100,00	100,00	100,00
D42	040903 RESTO DO MUNDO- PAÍSES TERCEIROS E ORGANIZAÇÕES INTERNACIONAIS		100,00	100,00	100,00	100,00	100,00	100,00
	Subsídios Correntes		702.641,00	702.641,00	705.100,00	705.100,00	705.100,00	705.100,00
	01 ADMINISTRAÇÃO MUNICIPAL		702.641,00	702.641,00	705.100,00	705.100,00	705.100,00	705.100,00
	0102 CAMARA MUNICIPAL		702.641,00	702.641,00	705.100,00	705.100,00	705.100,00	705.100,00
	05 SUBSÍDIOS		702.641,00	702.641,00	705.100,00	705.100,00	705.100,00	705.100,00
	0501 SOCIEDADES E QUASE-SOCIEDADES NÃO FINANCEIRAS		702.641,00	702.641,00	705.100,00	705.100,00	705.100,00	705.100,00
	050101 PÚBLICAS		702.641,00	702.641,00	705.100,00	705.100,00	705.100,00	705.100,00
	05010101 EMPRESAS PÚBLICAS MUNICIPAIS E INTERMUNICIPAIS		687.641,00	687.641,00	690.100,00	690.100,00	690.100,00	690.100,00
	05010102 OUTRAS		15.000,00	15.000,00	15.000,00	15.000,00	15.000,00	15.000,00
	Outras despesas correntes		298.828,00	298.828,00	306.183,70	313.723,30	321.451,36	329.372,65
D5	01 ADMINISTRAÇÃO MUNICIPAL		298.828,00	298.828,00	306.183,70	313.723,30	321.451,36	329.372,65
	0102 CAMARA MUNICIPAL		283.578,00	283.578,00	290.552,45	297.701,26	305.028,78	312.539,51
	06 OUTRAS DESPESAS CORRENTES		283.578,00	283.578,00	290.552,45	297.701,26	305.028,78	312.539,51
	0602 DIVERSAS		283.578,00	283.578,00	290.552,45	297.701,26	305.028,78	312.539,51
	060201 IMPOSTOS E TAXAS		600,00	600,00	600,00	600,00	600,00	600,00
	06020101 IMPOSTOS E TAXAS PAGOS PELA AUTARQUIA		100,00	100,00	100,00	100,00	100,00	100,00
	06020102 RESTITUIÇÕES DE IMPOSTOS OU TAXAS COBRADOS		500,00	500,00	500,00	500,00	500,00	500,00
	060203 OUTRAS		282.978,00	282.978,00	289.952,45	297.101,26	304.428,78	311.939,51
	06020301 OUTRAS RESTITUIÇÕES		3.000,00	3.000,00	3.000,00	3.000,00	3.000,00	3.000,00
	06020302 IVA PAGO		1.000,00	1.000,00	1.000,00	1.000,00	1.000,00	1.000,00
D6	06020305 OUTRAS		278.978,00	278.978,00	285.952,45	293.101,26	300.428,78	307.939,51
	0103 OPERAÇÕES FINANCEIRAS		15.250,00	15.250,00	15.631,25	16.022,04	16.422,58	16.833,14
	06 OUTRAS DESPESAS CORRENTES		15.250,00	15.250,00	15.631,25	16.022,04	16.422,58	16.833,14
	0602 DIVERSAS		15.250,00	15.250,00	15.631,25	16.022,04	16.422,58	16.833,14
	060203 OUTRAS		15.250,00	15.250,00	15.631,25	16.022,04	16.422,58	16.833,14
	06020304 SERVIÇOS BANCÁRIOS		15.000,00	15.000,00	15.375,00	15.759,38	16.153,36	16.557,19
	06020305 OUTRAS		250,00	250,00	256,25	262,66	269,22	275,95
	Despesa de capital		5.792.815,84	5.792.815,84	10.777.294,13	4.163.328,15	3.344.772,59	3.254.772,59
	Aquisição de bens de capital		4.470.043,25	4.470.043,25	9.164.521,54	2.550.555,56	1.732.000,00	1.642.000,00
	01 ADMINISTRAÇÃO MUNICIPAL		4.470.043,25	4.470.043,25	9.164.521,54	2.550.555,56	1.732.000,00	1.642.000,00
D6	0102 CAMARA MUNICIPAL		4.470.043,25	4.470.043,25	9.164.521,54	2.550.555,56	1.732.000,00	1.642.000,00
	07 AQUISIÇÃO DE BENS DE CAPITAL		4.470.043,25	4.470.043,25	9.164.521,54	2.550.555,56	1.732.000,00	1.642.000,00
	0701 INVESTIMENTOS		3.119.227,31	3.119.227,31	6.207.492,61	1.568.555,56	799.000,00	709.000,00
	070101 TERRENOS		1.000,00	1.000,00	5.000,00	5.000,00	5.000,00	5.000,00
	070103 EDIFÍCIOS		2.483.477,31	2.483.477,31	5.769.492,61	1.130.555,56	291.000,00	276.000,00

Tipo de Orçamento : DA DESPESA

Tipo de Dotação : DOTAÇÕES INICIAIS

Tipo de Visualização : COM E SEM MOVIMENTO

Desagregar : S Euros

Rubrica	Designação	Orçamento 2026			Plano orçamental plurianual			
		Períodos anteriores	Período	Soma	2027	2028	2029	2030
07010301	INSTALAÇÕES DE SERVIÇOS		290.717,78	290.717,78	2.146.613,33	935.555,56	145.000,00	136.000,00
07010302	INSTALAÇÕES DESPORTIVAS E RECREATIVAS		5.000,00	5.000,00	5.000,00	5.000,00	5.000,00	5.000,00
07010304	CRECHES		356.591,21	356.591,21	1.573.092,75	13.000,00	13.000,00	12.000,00
07010305	ESCOLAS		479.368,00	479.368,00	11.000,00	11.000,00	11.000,00	11.000,00
07010307	OUTROS		1.351.800,32	1.351.800,32	2.033.786,53	166.000,00	117.000,00	112.000,00
070104	CONSTRUÇÕES DIVERSAS		93.250,00	93.250,00	90.000,00	50.000,00	20.000,00	20.000,00
07010406	INSTALAÇÕES DESPORTIVAS E RECREATIVAS		93.250,00	93.250,00	90.000,00	50.000,00	20.000,00	20.000,00
070106	MATERIAL DE TRANSPORTES		21.000,00	21.000,00	10.000,00	40.000,00	40.000,00	40.000,00
07010602	OUTRO MATERIAL DE TRANSPORTE		21.000,00	21.000,00	10.000,00	40.000,00	40.000,00	40.000,00
070107	EQUIPAMENTO DE INFORMÁTICA		50.000,00	50.000,00	50.000,00	50.000,00	50.000,00	
070108	SOFTWARE INFORMÁTICO		50.000,00	50.000,00	25.000,00	25.000,00	25.000,00	
070109	EQUIPAMENTO ADMINISTRATIVO		42.000,00	42.000,00	21.000,00	31.000,00	31.000,00	31.000,00
070110	EQUIPAMENTO BÁSICO		238.500,00	238.500,00	147.000,00	147.000,00	247.000,00	247.000,00
07011001	EQUIPAMENTO DE RECOLHA DE RESÍDUOS		35.000,00	35.000,00	35.000,00	35.000,00	35.000,00	35.000,00
07011002	OUTRO EQUIPAMENTO BÁSICO		203.500,00	203.500,00	112.000,00	112.000,00	212.000,00	212.000,00
070111	FERRAMENTOS E UTENSÍLIOS		140.000,00	140.000,00	90.000,00	90.000,00	90.000,00	90.000,00
0702	LOCAÇÃO FINANCEIRA		26.360,00	26.360,00	2.000,00	2.000,00	2.000,00	2.000,00
070205	MATERIAL DE TRANSPORTE- LOCAÇÃO		15.760,00	15.760,00	1.000,00	1.000,00	1.000,00	1.000,00
070207	MAQUINARIA E EQUIPAMENTO- LOCAÇÃO		10.600,00	10.600,00	1.000,00	1.000,00	1.000,00	1.000,00
0703	BENS DE DOMÍNIO PÚBLICO		1.324.455,94	1.324.455,94	2.955.028,93	980.000,00	931.000,00	931.000,00
070303	OUTRAS CONSTRUÇÕES E INFRA-ESTRUTURAS		1.314.455,94	1.314.455,94	2.954.028,93	979.000,00	930.000,00	930.000,00
07030301	VIADUTOS, ARRUAMENTOS E OBRAS		453.000,00	453.000,00	2.155.966,00	451.000,00	402.000,00	402.000,00
07030302	SISTEMA DE DRENAGEM DE ÁGUAS		100.000,00	100.000,00	150.000,00	150.000,00	150.000,00	150.000,00
07030304	ILUMINAÇÃO PÚBLICA		55.012,59	55.012,59	275.062,93	5.000,00	5.000,00	5.000,00
07030305	PARQUES E JARDINS		119.966,35	119.966,35	5.000,00	5.000,00	5.000,00	5.000,00
07030307	CAPTAÇÃO E DISTRIBUIÇÃO DE ÁGUA		100.000,00	100.000,00	200.000,00	200.000,00	200.000,00	200.000,00
07030308	VIAÇÃO RURAL		86.100,00	86.100,00	100.000,00	100.000,00	100.000,00	100.000,00
07030309	SINALIZAÇÃO E TRÂNSITO		5.000,00	5.000,00	5.000,00	5.000,00	5.000,00	5.000,00
07030310	INFRAESTRUTURAS PARA DISTRIBUIÇÃO DE		10.000,00	10.000,00	10.000,00	10.000,00	10.000,00	10.000,00
07030313	OUTROS		385.377,00	385.377,00	53.000,00	53.000,00	53.000,00	53.000,00
070305	BENS DE PATRIMÓNIO HISTÓRICO,		10.000,00	10.000,00	1.000,00	1.000,00	1.000,00	1.000,00
	ARTÍSTICO E CULTURAL							
D7	Transferências e subsídios de capital		1.322.672,59	1.322.672,59	1.612.672,59	1.612.672,59	1.612.672,59	1.612.672,59
D71	Transferências de capital		1.322.672,59	1.322.672,59	1.612.672,59	1.612.672,59	1.612.672,59	1.612.672,59
D711	Administrações Públicas		1.162.672,59	1.162.672,59	1.452.672,59	1.452.672,59	1.452.672,59	1.452.672,59
D7111	Administração Central - Estado							
	Português							
D7112	Administração Central - Outras							
	entidades							
D7113	Segurança Social							
D7114	Administração Regional							
D7115	Administração Local		1.162.672,59	1.162.672,59	1.452.672,59	1.452.672,59	1.452.672,59	1.452.672,59
01	ADMINISTRAÇÃO MUNICIPAL		1.162.672,59	1.162.672,59	1.452.672,59	1.452.672,59	1.452.672,59	1.452.672,59
0102	CAMARA MUNICIPAL		1.162.672,59	1.162.672,59	1.452.672,59	1.452.672,59	1.452.672,59	1.452.672,59
08	TRANSFERÊNCIAS DE CAPITAL		1.162.672,59	1.162.672,59	1.452.672,59	1.452.672,59	1.452.672,59	1.452.672,59
0805	ADMINISTRAÇÃO LOCAL		1.162.672,59	1.162.672,59	1.452.672,59	1.452.672,59	1.452.672,59	1.452.672,59
080501	CONTINENTE		1.162.672,59	1.162.672,59	1.452.672,59	1.452.672,59	1.452.672,59	1.452.672,59
08050102	FREGUESIAS		1.097.672,59	1.097.672,59	1.387.672,59	1.387.672,59	1.387.672,59	1.387.672,59
08050104	ASSOCIAÇÕES DE MUNICÍPIOS		65.000,00	65.000,00	65.000,00	65.000,00	65.000,00	65.000,00
D712	Entidades do Setor não Lucrativo		160.000,00	160.000,00	160.000,00	160.000,00	160.000,00	160.000,00
01	ADMINISTRAÇÃO MUNICIPAL		160.000,00	160.000,00	160.000,00	160.000,00	160.000,00	160.000,00
0102	CAMARA MUNICIPAL		160.000,00	160.000,00	160.000,00	160.000,00	160.000,00	160.000,00
08	TRANSFERÊNCIAS DE CAPITAL		160.000,00	160.000,00	160.000,00	160.000,00	160.000,00	160.000,00
0807	INSTITUIÇÕES SEM FINS LUCRATIVOS		160.000,00	160.000,00	160.000,00	160.000,00	160.000,00	160.000,00
080701	INSTITUIÇÕES SEM FINS LUCRATIVOS		160.000,00	160.000,00	160.000,00	160.000,00	160.000,00	160.000,00
D713	Famílias							

Tipo de Orçamento : DA DESPESA Tipo de Dotação : DOTAÇÕES INICIAIS Tipo de Visualização : COM E SEM MOVIMENTO Desagregar : S Euros

Rubrica	Designação	Orçamento 2026			Plano orçamental plurianual			
		Períodos anteriores	Período	Soma	2027	2028	2029	2030
D714	Outras							
D72	Subsídios de capital							
D8	Outras despesas de capital		100,00	100,00	100,00	100,00	100,00	100,00
01	ADMINISTRAÇÃO MUNICIPAL		100,00	100,00	100,00	100,00	100,00	100,00
0102	CAMARA MUNICIPAL		100,00	100,00	100,00	100,00	100,00	100,00
11	OUTRAS DESPESAS DE CAPITAL		100,00	100,00	100,00	100,00	100,00	100,00
1102	DIVERSAS		100,00	100,00	100,00	100,00	100,00	100,00
110201	RESTITUIÇÕES		100,00	100,00	100,00	100,00	100,00	100,00
	Despesa efetiva [4]		29.227.988,05	29.227.988,05	34.663.310,23	28.338.659,80	28.004.456,87	28.326.635,73
	Despesa não efetiva [5]		2.200,00	2.200,00	2.200,00	2.200,00	2.200,00	2.200,00
D9	Despesa com ativos financeiros		2.000,00	2.000,00	2.000,00	2.000,00	2.000,00	2.000,00
01	ADMINISTRAÇÃO MUNICIPAL		2.000,00	2.000,00	2.000,00	2.000,00	2.000,00	2.000,00
0103	OPERAÇÕES FINANCEIRAS		2.000,00	2.000,00	2.000,00	2.000,00	2.000,00	2.000,00
09	ACTIVOS FINANCEIROS		2.000,00	2.000,00	2.000,00	2.000,00	2.000,00	2.000,00
0902	TÍTULOS A CURTO PRAZO		1.000,00	1.000,00	1.000,00	1.000,00	1.000,00	1.000,00
090203	SOCIEDADES FINANCEIRAS- BANCOS E OUTRAS INSTITUIÇÕES FINANCEIRAS		1.000,00	1.000,00	1.000,00	1.000,00	1.000,00	1.000,00
0903	TÍTULOS A MÉDIO E LONGO PRAZOS		1.000,00	1.000,00	1.000,00	1.000,00	1.000,00	1.000,00
090303	SOCIEDADES FINANCEIRAS- BANCOS E OUTRAS INSTITUIÇÕES FINANCEIRAS		1.000,00	1.000,00	1.000,00	1.000,00	1.000,00	1.000,00
D10	Despesa com passivos financeiros		200,00	200,00	200,00	200,00	200,00	200,00
01	ADMINISTRAÇÃO MUNICIPAL		200,00	200,00	200,00	200,00	200,00	200,00
0103	OPERAÇÕES FINANCEIRAS		200,00	200,00	200,00	200,00	200,00	200,00
10	PASSIVOS FINANCEIROS		200,00	200,00	200,00	200,00	200,00	200,00
1006	EMPRÉSTIMOS A MÉDIO E LONGO PRAZOS		200,00	200,00	200,00	200,00	200,00	200,00
100603	SOCIEDADES FINANCEIRAS- BANCOS E OUTRAS INSTITUIÇÕES FINANCEIRAS		100,00	100,00	100,00	100,00	100,00	100,00
100605	ADMINISTRAÇÃO PÚBLICA CENTRAL- ESTADO		100,00	100,00	100,00	100,00	100,00	100,00
	Despesa total [6] = [4] + [5]		29.230.188,05	29.230.188,05	34.665.510,23	28.340.859,80	28.006.656,87	28.328.835,73

GRANDES OPÇÕES DO PLANO

Identificação do Objetivo : CLASSIFICADOR FUNCIONAL
Tipo de Dotação : DOTAÇÕES INICIAIS

Tipo de Plano : GRANDES OPÇÕES DO PLANO
 Tipo de Rubrica : CLASSIFICAÇÃO ORGÂNICA/ECONÔMICA

Considerar em «Total Previsto» o valor do Financiamento Não Definido : S

Tipo de Visualização : APENAS C/ MOVIMENTO

Euros

Objetivo	Número do projeto		Designação do projeto	Rubrica	Forma de	Grupo de Fontes de Financiamento				Datas		Fase de	Pagamentos										Total previsto
										Início	Fim		REALIZADO EM	ESTIM. REALIZ.	2026 (Financ. Definido)	2026 (Financ. N./ Def.)	2026 (TOTAL)	Períodos seguintes					
	R G	R P	U E	EMPR	PERÍODOS ANT.							PERÍODO 2025						2027	2028	2029	2030	Outros	
[1]	Código	Ano Tipo Número	[3]	[4]	[5]	[6]	[7]	[8]	[9]	[10]	[11]	[12]	[13]	[14]	[15]	[16]	[17]	[18]	[19]	[20]	[21]=[13]+...+[20]		
1.			FUNÇÕES GERAIS				2.123.637,22							1.332.750,18	2.123.637,22	650.000,00	2.773.637,22	4.601.524,72	1.851.751,07	1.112.195,51	1.028.195,51		12.700.054,21
1.1.			SERVIÇOS GERAIS DE ADMINISTRAÇÃO PÚBLICA				1.509.435,71							1.066.033,04	1.509.435,71	650.000,00	2.159.435,71	3.978.329,21	1.198.555,56	459.000,00	375.000,00		9.236.353,52
1.1.1.			ADMINISTRAÇÃO GERAL				1.509.435,71							1.066.033,04	1.509.435,71	650.000,00	2.159.435,71	3.978.329,21	1.198.555,56	459.000,00	375.000,00		9.236.353,52
1.1.1.	01	2025	ORGANIZAÇÃO GERAL E ADMINISTRAÇÃO INTERNA				1.509.435,71							1.066.033,04	1.509.435,71	650.000,00	2.159.435,71	3.978.329,21	1.198.555,56	459.000,00	375.000,00		9.236.353,52
1.1.1.1.	0101	2025	GESTÃO PATRIMONIAL				1.408.435,71							1.013.609,95	1.408.435,71	650.000,00	2.058.435,71	3.903.329,21	1.123.555,56	384.000,00	375.000,00		8.857.930,43
1.1.1.1.	010101	2025 I 1	Gestão de imóveis	0102/070101	NA		6.000,00			2025/01/02	2030/12/31	9		485.000,00	6.000,00	400.000,00	406.000,00	10.000,00	10.000,00	10.000,00	10.000,00		931.000,00
1.1.1.1.	010101	2025 I 1	TERRENOS	0102/070101			1.000,00								1.000,00		1.000,00	5.000,00	5.000,00	5.000,00	5.000,00		
1.1.1.1.	010101	2025 I 1	OUTROS	0102/07010307			5.000,00								5.000,00		5.000,00	5.000,00	5.000,00	5.000,00	5.000,00		
1.1.1.1.	010102	2025 I 2	Aquisição do Convento de São Miguel	0102/07010301	NA		100.000,00			2025/01/02	2030/12/31	9		100.000,00	100.000,00	100.000,00	100.000,00	100.000,00	100.000,00	100.000,00	100.000,00		600.000,00
1.1.1.1.	010103	2025 I 3	Requalificação do Convento de São Miguel	0102/07010301	E		1.000,00			2025/01/02	2030/12/31	0			1.000,00		1.000,00		25.000,00	25.000,00	25.000,00		76.000,00
1.1.1.1.	010104	2025 I 4	Construção do novo Quartel da GNR	0102/07010307	E		804.357,93			2025/01/02	2029/12/31	0			804.357,93		804.357,93	1.608.715,88	50.000,00	1.000,00	1.000,00		2.465.073,81
1.1.1.1.	010105	2025 I 5	Instalação de Data Center na cabeça de estação	0102/07010307	O		1.000,00			2025/01/02	2030/12/31	1			1.000,00		1.000,00	5.000,00	5.000,00	5.000,00	5.000,00		21.000,00
1.1.1.1.	010106	2025 I 6	Construção de Edifício Multiserviços de Óbidos - Espaço Cidadão	0102/07010301	E		169.717,78			2025/01/02	2030/12/31	0		24.870,60	169.717,78		169.717,78	2.036.613,33	800.555,56	10.000,00	1.000,00		3.042.757,27
1.1.1.1.	010108	2025 I 8	Reabilitação do Auditório da Casa da Música	0102/07010301	E		20.000,00			2025/01/02	2030/12/31	0			20.000,00		20.000,00	10.000,00	10.000,00	10.000,00	10.000,00		60.000,00
1.1.1.1.	010109	2025 I 9	Construção e manutenção de edifícios municipais	0102/07010307	NA		100.000,00			2025/01/02	2030/12/31	9			100.000,00		100.000,00	50.000,00	50.000,00	50.000,00	50.000,00		300.000,00
1.1.1.1.	010110	2025 I 10	Construção e manutenção de outros edifícios	0102/07010307	NA		50.000,00			2025/01/02	2030/12/31	9			50.000,00		50.000,00	20.000,00	20.000,00	20.000,00	20.000,00		130.000,00
1.1.1.1.	010111	2025 I 11	Infraestruturas sanitárias públicas na Vila	0102/07010307	E					2025/01/02	2030/12/31	0				250.000,00	250.000,00	25.000,00	5.000,00	5.000,00	5.000,00		290.000,00
1.1.1.1.	010113	2025 I 13	Gestão de bens móveis		NA		146.360,00			2025/01/02	2030/12/31	9		178.489,35	146.360,00		146.360,00	37.000,00	47.000,00	147.000,00	147.000,00		702.849,35
1.1.1.1.	010113	2025 I 13	OUTRO MATERIAL DE TRANSPORTE	0102/07010602			20.000,00								20.000,00		20.000,00	10.000,00	10.000,00	10.000,00	10.000,00		
1.1.1.1.	010113	2025 I 13	EQUIPAMENTO ADMINISTRATIVO	0102/070109			40.000,00								40.000,00		40.000,00	15.000,00	25.000,00	25.000,00	25.000,00		
1.1.1.1.	010113	2025 I 13	OUTRO EQUIPAMENTO BÁSICO	0102/07011002			50.000,00								50.000,00		50.000,00	50.000,00	100.000,00	100.000,00			
1.1.1.1.	010113	2025 I 13	FERRAMENTOS E UTENSÍLIOS	0102/070111			10.000,00								10.000,00		10.000,00	10.000,00	10.000,00	10.000,00	10.000,00		
1.1.1.1.	010113	2025 I 13	MATERIAL DE TRANSPORTE- LOCAÇÃO	0102/070205			15.760,00								15.760,00		15.760,00	1.000,00	1.000,00	1.000,00	1.000,00		
1.1.1.1.	010113	2025 I 13	FINANCEIRA																				
1.1.1.1.	010113	2025 I 13	MAQUINARIA E EQUIPAMENTO- LOCAÇÃO	0102/070207			10.600,00								10.600,00		10.600,00	1.000,00	1.000,00	1.000,00	1.000,00		
1.1.1.1.	010113	2025 I 13	FINANCEIRA																				
1.1.1.1.	010114	2025 I 14	Património artístico e cultural	0102/070305	O		10.000,00			2025/01/02	2030/12/31	2		225.250,00	10.000,00		10.000,00	1.000,00	1.000,00	1.000,00	1.000,00		239.250,00
1.1.1.1.	0102	2025	MODERNIZAÇÃO ADMINISTRATIVA				101.000,00							52.423,09	101.000,00		101.000,00	75.000,00	75.000,00	75.000,00			378.423,09
1.1.1.1.	010201	2025 I 15	Organização e modernização administrativa		O		101.000,00			2025/01/02	2030/12/31	9		52.423,09	101.000,00		101.000,00	75.000,00	75.000,00	75.000,00			378.423,09
1.1.1.1.	010201	2025 I 15	EQUIPAMENTO DE INFORMÁTICA	0102/070107			50.000,00								50.000,00		50.000,00	50.000,00	50.000,00	50.000,00			
1.1.1.1.	010201	2025 I 15	SOFTWARE INFORMÁTICO	0102/070108			50.000,00								50.000,00		50.000,00	25.000,00	25.000,00	25.000,00			
1.1.1.1.	010201	2025 I 15	OUTRO EQUIPAMENTO BÁSICO	0102/07011002			1.000,00								1.000,00		1.000,00						
1.2.			SEGURANÇA E ORDEM PÚBLICAS				614.201,51							266.717,14	614.201,51		614.201,51	623.195,51	653.195,51	653.195,51	653.195,51		3.463.700,69
1.2.1.			SEGURANÇA E PROTEÇÃO CIVIL				614.201,51							266.717,14	614.201,51		614.201,51	623.195,51	653.195,51	653.195,51	653.195,51		3.463.700,69
1.2.1.1.	02	2025	PROTEÇÃO CIVIL E LUTA CONTRA INCÊNDIOS				614.201,51							266.717,14	614.201,51		614.201,51	623.195,51	653.195,51	653.195,51	653.195,51		3.463.700,69
1.2.1.1.	0201	2025	SERVIÇO MUNICIPAL DE PROTEÇÃO CIVIL				614.201,51							266.717,14	614.201,51		614.201,51	623.195,51	653.195,51	653.195,51	653.195,51		3.463.700,69
1.2.1.1.	020101	2025 A 1	Operações de gestão de faixas combustíveis	0102/02022013	O		47.970,00			2025/01/02	2030/12/31	2		10.143,67	47.970,00		47.970,00	60.000,00	60.000,00	60.000,00	60.000,00		298.113,67
1.2.1.1.	020102	2025 A 2	Limpeza de praias e caminhos adjacentes às margens da Lagoa	0102/02022013	O		28.536,00			2025/01/02	2030/12/31	2			28.536,00		28.536,00	30.000,00	30.000,00	30.000,00	30.000,00		148.536,00
[5] E - EMPREITADA; A - ADM. DIR.; O - FORNEC. OU OUTROS; NA - NÃO APLICÁVEL						Total :	1.585.941,71							1.076.176,71	1.585.941,71	650.000,00	2.235.941,71	4.068.329,21	1.288.555,56	549.000,00	465.000,00		9.683.003,19

Identificação do Objetivo : CLASSIFICADOR FUNCIONAL
Tipo de Dotação : DOTAÇÕES INICIAIS

Tipo de Plano : GRANDES OPÇÕES DO PLANO
Tipo de Rubrica : CLASSIFICAÇÃO ORGÂNICA/ECONÔMICA

Considerar em «Total Previsto» o valor
do Financiamento Não Definido : S

Tipo de Visualização : APENAS C/ MOVIMENTO

Euros

Objetivo	Número do projeto		Designação do projeto	Rubrica	Forma de	Grupo de Fontes de Financiamento				Datas		Fase de	Pagamentos										Total previsto
						R G	R P	U E	EMPR	Inicio	Fim		REALIZADO EM	ESTIM. REALIZ.	2026 (Financ. Definido)	2026 (Financ. N./ Def.)	2026 (TOTAL)	Periodos seguintes					
	Real.	2027			2028							2029						2030	Outros				
	Código	Ano Tipo Número										Ex.	PERÍODOS ANT.	PERÍODO 2025									
[1]		[2]	[3]	[4]	[5]	[6]	[7]	[8]	[9]	[10]	[11]	[12]	[13]	[14]	[15]	[16]	[17]	[18]	[19]	[20]	[21]=[13]+...+[20]		
1.2.1.	020103	2025 A 3	Protocolos com Associação Humanitária dos Bombeiros Voluntários de Óbidos	0102/040701	NA		491.195,51			2025/01/02	2029/12/31	9		237.233,30	491.195,51		491.195,51	491.195,51	491.195,51	491.195,51		2.693.210,85	
1.2.1.1.	020104	2025 A 4	Gestão Operacional SMPC	O		38.000,00				2025/01/02	2030/12/31	9		11.755,95	38.000,00		38.000,00	40.000,00	40.000,00	40.000,00	40.000,00	209.755,95	
1.2.1.1.	020104	2025 A 4	VESTUÁRIO E ARTIGOS PESSOAIS	0102/020107		5.000,00									5.000,00		5.000,00	5.000,00	5.000,00	5.000,00			
1.2.1.1.	020104	2025 A 4	MATERIAL DE CONSUMO CLÍNICO	0102/020111		1.000,00									1.000,00		1.000,00	5.000,00	5.000,00	5.000,00			
1.2.1.1.	020104	2025 A 4	ÁREA DO SMPC	0102/02012110		10.000,00									10.000,00		10.000,00	6.500,00	6.500,00	6.500,00			
1.2.1.1.	020104	2025 A 4	FORMAÇÃO	0102/020215		2.000,00									2.000,00		1.500,00	1.500,00	1.500,00	1.500,00			
1.2.1.1.	020104	2025 A 4	ASSISTÊNCIA TÉCNICA	0102/020219		10.000,00									10.000,00		2.000,00	2.000,00	2.000,00	2.000,00			
1.2.1.1.	020104	2025 A 4	ESPECIALIZADOS DIVERSOS	0102/02022099		10.000,00									10.000,00		20.000,00	20.000,00	20.000,00	20.000,00			
1.2.1.1.	020105	2025 I 16	Gestão Operacional SMPC - Equipamentos	O		8.500,00				2025/01/02	2030/12/31	9		7.584,22	8.500,00		8.500,00	2.000,00	32.000,00	32.000,00	32.000,00	114.084,22	
1.2.1.1.	020105	2025 I 16	OUTRO MATERIAL DE TRANSPORTE	0102/07010602		1.000,00									1.000,00			30.000,00	30.000,00	30.000,00			
1.2.1.1.	020105	2025 I 16	OUTRO EQUIPAMENTO BÁSICO	0102/07011002		7.500,00									7.500,00		2.000,00	2.000,00	2.000,00	2.000,00			
2.			FUNÇÕES SOCIAIS			8.713.242,95	304.227,00							4.334.828,96	9.017.469,95	15.738.000,00	24.755.469,95	9.347.163,40	7.467.000,00	7.428.000,00	7.431.000,00	60.763.462,31	
2.1.			EDUCAÇÃO			2.306.925,56								906.630,74	2.306.925,56		2.306.925,56	3.089.092,75	1.529.000,00	1.529.000,00	1.528.000,00	10.888.649,05	
2.1.1.			ENSINO NÃO SUPERIOR			2.306.925,56								906.630,74	2.306.925,56		2.306.925,56	3.089.092,75	1.529.000,00	1.529.000,00	1.528.000,00	10.888.649,05	
2.1.1.1.	03	2025	ENSINO NÃO SUPERIOR			2.306.925,56								906.630,74	2.306.925,56		2.306.925,56	3.089.092,75	1.529.000,00	1.529.000,00	1.528.000,00	10.888.649,05	
2.1.1.1.	0301	2025	ESCOLAS D'ÓBIDOS			2.306.925,56								906.630,74	2.306.925,56		2.306.925,56	3.089.092,75	1.529.000,00	1.529.000,00	1.528.000,00	10.888.649,05	
2.1.1.1.	030101	2025 A 5	Aquisição de refeições	0102/020105	O	900.000,00				2025/01/02	2030/12/31	2		548.020,69	900.000,00		900.000,00	1.000.000,00	1.000.000,00	1.000.000,00	1.000.000,00	5.448.020,69	
2.1.1.1.	030102	2025 A 6	Atribuição de apoios a estudantes	0102/04080202	NA	55.000,00				2025/01/02	2030/12/31	9		54.200,00	55.000,00		55.000,00	100.000,00	100.000,00	100.000,00	100.000,00	509.200,00	
2.1.1.1.	030103	2025 A 7	Agrupamento de Escolas Josefa d'Óbidos - Transferência de competências	0102/04030509	NA	140.000,00				2025/01/02	2030/12/31	9		85.070,00	140.000,00		140.000,00	140.000,00	140.000,00	140.000,00	140.000,00	785.070,00	
2.1.1.1.	030104	2025 A 8	Serviços especializados para as Escolas d'Óbidos	0102/02022006	NA	250.000,00				2025/01/02	2030/12/31	9		178.561,24	250.000,00		250.000,00	250.000,00	250.000,00	250.000,00	250.000,00	1.428.561,24	
2.1.1.1.	030105	2025 I 17	Construção/Remodelação e Ampliação de Creches e Jardins de Infância	0102/07010304	E	10.000,00				2025/01/02	2030/12/31	0			10.000,00		10.000,00	10.000,00	10.000,00	10.000,00	10.000,00	50.000,00	
2.1.1.1.	030106	2025 I 18	Remodelação/conservação de escolas do ensino básico e secundário	0102/07010305	NA	10.000,00				2025/01/02	2030/12/31	9			10.000,00		10.000,00	10.000,00	10.000,00	10.000,00	10.000,00	50.000,00	
2.1.1.1.	030107	2025 I 19	Manutenção de equipamentos para as Escolas d'Óbidos	0102/07011002	O	5.000,00				2025/01/02	2030/12/31	9			5.000,00		5.000,00	5.000,00	5.000,00	5.000,00	5.000,00	25.000,00	
2.1.1.1.	030108	2025 I 20	Aquisição de mobiliário	0102/070109	O	1.000,00				2025/01/02	2030/12/31	9		86,10	1.000,00		1.000,00	5.000,00	5.000,00	5.000,00	5.000,00	21.086,10	
2.1.1.1.	030109	2025 I 21	Remodelação do antigo JI para valência de creche na Usseira	0102/07010304	E	189.498,78				2025/01/02	2030/12/31	1		14.808,59	189.498,78		189.498,78	568.496,33	1.000,00	1.000,00		774.803,70	
2.1.1.1.	030110	2025 I 22	Remodelação da antiga EP para valência de creche em A-dos-Negros	0102/07010304	E	104.774,34				2025/01/02	2030/12/31	1		17.507,82	104.774,34		104.774,34	419.097,39	1.000,00	1.000,00	1.000,00	544.379,55	
2.1.1.1.	030111	2025 I 23	Remodelação do JI do Vau	0102/07010304	E	52.318,09				2025/01/02	2030/12/31	1		8.376,30	52.318,09		52.318,09	575.499,03	1.000,00	1.000,00	1.000,00	639.193,42	
2.1.1.1.	030112	2025 I 24	Requalificação dos parques infantis do Concelho	0102/07030305	E	119.966,35				2025/01/02	2030/12/31	1			119.966,35		119.966,35	5.000,00	5.000,00	5.000,00	5.000,00	139.966,35	
2.1.1.1.	030113	2025 I 59	Intervenção no Complexo Escolar do Alvito	0102/07010305	E	469.368,00				2025/01/02	2030/12/31	0			469.368,00		469.368,00	1.000,00	1.000,00	1.000,00	1.000,00	473.368,00	
2.3.			SEGURANÇA SOCIAL E ACÇÃO SOCIAIS			691.500,00								843.710,59	691.500,00	210.000,00	901.500,00	668.500,00	668.500,00	668.500,00	668.500,00	4.419.210,59	
2.3.2.			ACÇÃO SOCIAL			691.500,00								843.710,59	691.500,00	210.000,00	901.500,00	668.500,00	668.500,00	668.500,00	668.500,00	4.419.210,59	
2.3.2.	04	2025	ACÇÃO SOCIAL			691.500,00								843.710,59	691.500,00	210.000,00	901.500,00	668.500,00	668.500,00	668.500,00	668.500,00	4.419.210,59	
2.3.2.	0401	2025	ACÇÃO E INTERVENÇÃO SOCIAL			1.353.942,39	184.377,00							948.074,84	1.538.319,39	14.010.000,00	15.548.319,39	1.091.570,65	802.500,00	802.500,00	797.500,00	19.990.464,88	
2.3.2.	040101	2025 A 9	Apoio social a municípes	0102/04080202	NA	10.000,00				2025/01/02	2030/12/31	9		7.142,84	10.000,00		10.000,00	15.000,00	15.000,00	15.000,00	15.000,00	77.142,84	
2.3.2.	040102	2025 A 10	Enxoval do recém nascido	0102/020115	NA	70.000,00				2025/01/02	2030/12/31	9		43.231,05	70.000,00		70.000,00	100.000,00	100.000,00	100.000,00	100.000,00	513.231,05	
2.3.2.	040103	2025 A 11	Programa de comparticipação de medicamentos	0102/040701	NA	11.500,00				2025/01/02	2030/12/31	9		6.210,00	11.500,00		11.500,00	13.500,00	13.500,00	13.500,00	13.500,00	71.710,00	
2.3.2.	040104	2025 A 12	Programa de apoios a instituições com intervenção social	0102/040701	NA	160.000,00				2025/01/02	2030/12/31	9		108.000,00	160.000,00		160.000,00	160.000,00	160.000,00	160.000,00	160.000,00	908.000,00	
[5] E - EMPREITADA; A - ADM. DIR.; O - FORNEC. OU OUTROS; NA - NÃO APLICÁVEL						Total :	4.682.062,78								2.403.964,81	4.682.062,78	650.000,00	5.332.062,78	7.979.117,47	3.669.251,07	2.929.695,51	2.844.695,51	25.158.787,15

Identificação do Objetivo : CLASSIFICADOR FUNCIONAL
Tipo de Dotação : DOTAÇÕES INICIAIS

Tipo de Plano : GRANDES OPÇÕES DO PLANO
Tipo de Rubrica : CLASSIFICAÇÃO ORÇÂNICA/ECONÔMICA

Considerar em «Total Previsto» o valor
do Financiamento Não Definido : S

Tipo de Visualização : APENAS C/ MOVIMENTO

Euros

Objetivo	Número do projeto		Designação do projeto	Rubrica	Forma de	Grupo de Fontes de Financiamento				Datas		Fase de	Pagamentos										Total previsto
						R G	R P	U E	EMPR	Inicio	Fim		REALIZADO EM	ESTIM. REALIZ.	2026 (Financ. Definido)	2026 (Financ. N./ Def.)	2026 (TOTAL)	Periodos seguintes					
	PERÍODOS ANT.	PERÍODO 2025																					
[1]	Código	Ano Tipo Número	[3]	[4]	Real.	[6]	[7]	[8]	[9]	[10]	[11]	[12]	[13]	[14]	[15]	[16]	[17]	[18]	[19]	[20]	[21]=[13]+...+[20]		
2.3.2.	040105	2025 A 13	Apoios a coletividades culturais e recreativas	0102/040701	NA		360.000,00			2025/01/02	2030/12/31	9		300.079,72	360.000,00		360.000,00	300.000,00	300.000,00	300.000,00	300.000,00		1.860.079,72
2.3.2.	040106	2025 I 25	Programa de atribuição de apoios a instituições com intervenção social	0102/080701	NA		80.000,00			2025/01/02	2030/12/31	9		173.756,62	80.000,00		80.000,00	80.000,00	80.000,00	80.000,00	80.000,00		573.756,62
2.3.2.	040107	2025 A 33	Investimentos	0102/02022007	NA					2025/01/02	2029/12/31	9		205.290,36		210.000,00	210.000,00						415.290,36
2.4.			HABITAÇÃO E SERVIÇOS COLECTIVOS				4.242.442,39	184.377,00						1.827.350,06	4.426.819,39	13.800.000,00	18.226.819,39	4.088.070,65	3.799.000,00	3.799.000,00	3.794.000,00		35.534.240,10
2.4.1.			HABITAÇÃO				285.000,00							74.872,47	285.000,00	5.800.000,00	6.085.000,00	76.000,00	76.000,00	76.000,00	76.000,00		6.463.872,47
2.4.1.	05	2025	HABITAÇÃO				285.000,00							74.872,47	285.000,00	5.800.000,00	6.085.000,00	76.000,00	76.000,00	76.000,00	76.000,00		6.463.872,47
2.4.1.	050101	2025 I 26	Intervenções em Habitação Social	0102/080701	NA		75.000,00			2025/01/02	2030/12/31	9		61.526,97	75.000,00		75.000,00	75.000,00	75.000,00	75.000,00	75.000,00		436.526,97
2.4.1.	050102	2025 I 27	Degradada - Parceria com entidades																				
2.4.1.	050102	2025 I 27	Estratégia Local de Habitação - Construção e reabilitação de habitações	0102/07010307	E		210.000,00			2025/01/02	2030/12/31	1		13.345,50	210.000,00	5.800.000,00	6.010.000,00	1.000,00	1.000,00	1.000,00	1.000,00		6.027.345,50
2.4.2.			ORDENAMENTO DO TERRITÓRIO				377.442,39	184.377,00						29.491,78	561.819,39	8.000.000,00	8.561.819,39	347.070,65	58.000,00	58.000,00	53.000,00		9.107.381,82
2.4.2.	06	2025	ORDENAMENTO DO TERRITÓRIO				377.442,39	184.377,00						29.491,78	561.819,39	8.000.000,00	8.561.819,39	347.070,65	58.000,00	58.000,00	53.000,00		9.107.381,82
2.4.2.	060102	2025 I 28	Requalificação Urbana em vários Locais do Concelho	0102/07030313	E		200.000,00			2025/01/02	2030/12/31	9		4.896,70	200.000,00		200.000,00	50.000,00	50.000,00	50.000,00	50.000,00		404.896,70
2.4.2.	060103	2025 I 29	Construção de instalações sanitárias públicas no parque de estacionamento dos Arrifes	0102/07010307	E		176.442,39			2025/01/02	2030/12/31	1			176.442,39		176.442,39	294.070,65	5.000,00	5.000,00			480.513,04
2.4.2.	060104	2025 I 30	Requalificação do parque de estacionamento dos Arrifes	0102/07030301	E		1.000,00			2025/01/02	2030/12/31	1			1.000,00	1.000.000,00	1.001.000,00	1.000,00	1.000,00	1.000,00	1.000,00		1.005.000,00
2.4.2.	060105	2025 I 31	Mobilidade suave na Vila de Óbidos	0102/07030313	E			92.127,00		2025/01/02	2030/12/31	0			92.127,00	5.000.000,00	5.092.127,00	1.000,00	1.000,00	1.000,00	1.000,00		5.096.127,00
2.4.2.	060106	2025 I 32	Conservação e reabilitação do Ageduto da Usseira	0102/07030313	E			92.250,00		2025/01/02	2030/12/31	0		24.595,08	92.250,00	2.000.000,00	2.092.250,00	1.000,00	1.000,00	1.000,00	1.000,00		2.120.845,08
2.4.3.			SANEAMENTO				850.000,00							441.060,89	850.000,00		850.000,00	900.000,00	900.000,00	900.000,00	900.000,00		4.891.060,89
2.4.3.	07	2025	SANEAMENTO				850.000,00							441.060,89	850.000,00		850.000,00	900.000,00	900.000,00	900.000,00	900.000,00		4.891.060,89
2.4.3.	0701	2025	SANEAMENTO DE ÁGUAS RESIDUAIS				850.000,00							441.060,89	850.000,00		850.000,00	900.000,00	900.000,00	900.000,00	900.000,00		4.891.060,89
2.4.3.	070101	2025 A 15	Saneamento Recolha e Tratamento Efluentes	0102/02022009	O		680.000,00			2025/01/02	2030/12/31	9		430.130,37	680.000,00		680.000,00	680.000,00	680.000,00	680.000,00	680.000,00		3.830.130,37
2.4.3.	070102	2025 I 33	Manutenção da Rede de Águas Residuais - Bens e equipamentos	0102/07011002	NA		40.000,00			2025/01/02	2030/12/31	9		7.756,56	40.000,00		40.000,00	40.000,00	40.000,00	40.000,00	40.000,00		207.756,56
2.4.3.	070103	2025 I 34	Construção/Ampliação/Reparação da Rede de saneamento	0102/07030302	NA		100.000,00			2025/01/02	2030/12/31	9		3.173,96	100.000,00		100.000,00	150.000,00	150.000,00	150.000,00	150.000,00		703.173,96
2.4.3.	070104	2025 I 35	Material Diverso para Saneamento	0102/070111	NA		30.000,00			2025/01/02	2030/12/31	9			30.000,00		30.000,00	30.000,00	30.000,00	30.000,00	30.000,00		150.000,00
2.4.4.			ABASTECIMENTO DE ÁGUA				1.695.000,00							861.975,36	1.695.000,00		1.695.000,00	1.730.000,00	1.730.000,00	1.730.000,00	1.730.000,00		9.476.975,36
2.4.4.	08	2025	ABASTECIMENTO DE ÁGUA				1.695.000,00							861.975,36	1.695.000,00		1.695.000,00	1.730.000,00	1.730.000,00	1.730.000,00	1.730.000,00		9.476.975,36
2.4.4.	0801	2025	SISTEMA DE ABASTECIMENTO DE ÁGUAS				1.695.000,00							861.975,36	1.695.000,00		1.695.000,00	1.730.000,00	1.730.000,00	1.730.000,00	1.730.000,00		9.476.975,36
2.4.4.	080101	2025 A 16	Aquisição de água	0102/02011601	O		1.400.000,00			2025/01/02	2030/12/31	9		848.304,77	1.400.000,00		1.400.000,00	1.400.000,00	1.400.000,00	1.400.000,00	1.400.000,00		7.848.304,77
2.4.4.	080102	2025 A 17	Serviços de controlo de qualidade	0102/02022010	O		20.000,00			2025/01/02	2030/12/31	9		7.227,49	20.000,00		20.000,00	30.000,00	30.000,00	30.000,00	30.000,00		147.227,49
2.4.4.	080103	2025 I 36	Equipamento manutenção e telegestão do Sistema de Abastecimento de Águas	0102/07011002	O		75.000,00			2025/01/02	2030/12/31	0			75.000,00		75.000,00	50.000,00	50.000,00	50.000,00	50.000,00		275.000,00
2.4.4.	080104	2025 I 37	Construção/ampliação/reparação da rede de abastecimento de águas	0102/07030307	O		100.000,00			2025/01/02	2030/12/31	0			100.000,00		100.000,00	200.000,00	200.000,00	200.000,00	200.000,00		900.000,00
2.4.4.	080105	2025 I 38	Material diverso para água	0102/070111	O		100.000,00			2025/01/02	2030/12/31	9		6.443,10	100.000,00		100.000,00	50.000,00	50.000,00	50.000,00	50.000,00		306.443,10
2.4.5.			RESÍDUOS SÓLIDOS				1.035.000,00							419.949,56	1.035.000,00		1.035.000,00	1.035.000,00	1.035.000,00	1.035.000,00	1.035.000,00		5.594.949,56
2.4.5.	09	2025	RESÍDUOS SÓLIDOS				1.035.000,00							419.949,56	1.035.000,00		1.035.000,00	1.035.000,00	1.035.000,00	1.035.000,00	1.035.000,00		5.594.949,56
2.4.5.	0901	2025	RECOLHA E TRATAMENTO DE RESÍDUOS				1.035.000,00							419.949,56	1.035.000,00		1.035.000,00	1.035.000,00	1.035.000,00	1.035.000,00	1.035.000,00		5.594.949,56
2.4.5.	090101	2025 A 18	Deposição e tratamento de resíduos	0102/020202	O		500.000,00			2025/01/02	2030/12/31	9		242.354,39	500.000,00		500.000,00	500.000,00	500.000,00	500.000,00	500.000,00		2.742.354,39
2.4.5.	090102	2025 A 19	Recolha resíduos no Concelho	0102/020202	O		500.000,00			2025/01/02	2030/12/31	9		171.740,37	500.000,00		500.000,00	500.000,00	500.000,00	500.000,00	500.000,00		2.671.740,37
[5] E - EMPREITADA; A - ADM. DIR.; O - FORNEC. OU OUTROS; NA - NÃO APLICÁVEL						Total :	9.329.505,17	184.377,00						4.904.586,77	9.513.882,17	14.660.000,00	24.173.882,17	12.412.188,12	7.813.251,07	7.073.695,51	6.983.695,51		63.361.299,15

Identificação do Objetivo : CLASSIFICADOR FUNCIONAL
Tipo de Dotação : DOTAÇÕES INICIAIS

Tipo de Plano : GRANDES OPÇÕES DO PLANO
Tipo de Rubrica : CLASSIFICAÇÃO ORGÂNICA/ECONÔMICA

Considerar em «Total Previsto» o valor
do Financiamento Não Definido : S

Tipo de Visualização : APENAS C/ MOVIMENTO

Euros

Objetivo	Número do projeto		Designação do projeto	Rubrica	Forma de	Grupo de Fontes de Financiamento				Datas		Fase de	Pagamentos										Total previsto	
													REALIZADO EM PERÍODOS ANT.	ESTIM. REALIZ. PERÍODO 2025	2026 (Financ. Definido)	2026 (Financ. N./ Def.)	2026 (TOTAL)	Períodos seguintes						
	2027	2028	2029	2030	Outros																			
						[13]	[14]	[15]			[16]	[17]						[18]	[19]	[20]	[21]=[13]+...+[20]			
[1]	Código	Ano Tipo Número	[3]	[4]	[5]	[6]	[7]	[8]	[9]	[10]	[11]	[12]	[13]	[14]	[15]			[16]	[17]	[18]	[19]	[20]	[21]=[13]+...+[20]	
2.4.5.	090103	2025 I 39	Aquisição e reparação de contentores e receptáculos	0102/07011001	O		35.000,00			2025/01/02	2030/12/31	2		5.854,80	35.000,00		35.000,00	35.000,00	35.000,00	35.000,00	35.000,00		180.854,80	
2.5.			SERVIÇOS CULTURAIS, RECREATIVOS E RELIGIOSOS				1.472.375,00	119.850,00						757.137,57	1.592.225,00	1.728.000,00	3.320.225,00	1.501.500,00	1.470.500,00	1.431.500,00	1.440.500,00		9.921.362,57	
2.5.1.			CULTURA				863.375,00	27.600,00						287.275,87	890.975,00		890.975,00	884.500,00	893.500,00	884.500,00	893.500,00		4.734.250,87	
2.5.1.	10	2025	CULTURA E TURISMO				863.375,00	27.600,00						287.275,87	890.975,00		890.975,00	884.500,00	893.500,00	884.500,00	893.500,00		4.734.250,87	
2.5.1.	1001	2025	CULTURA				863.375,00	27.600,00						287.275,87	890.975,00		890.975,00	884.500,00	893.500,00	884.500,00	893.500,00		4.734.250,87	
2.5.1.	100101	2025 A 20	FOLIO - FESTIVAL LITERÁRIO INTERNACIONAL DE ÓBDOS		O		453.500,00			2025/01/02	2030/12/31	0		27.041,35	453.500,00		453.500,00	444.500,00	453.500,00	444.500,00	453.500,00		2.276.541,35	
2.5.1.	100101	2025 A 20	ALIMENTAÇÃO- REFEIÇÕES CONFECCIONADAS	0102/020105			85.000,00								85.000,00		85.000,00	85.000,00	85.000,00	85.000,00	85.000,00			
2.5.1.	100101	2025 A 20	ÁREA DA CULTURA, TURISMO E EVENTOS	0102/02012105			5.000,00								5.000,00		5.000,00	5.000,00	5.000,00	5.000,00	5.000,00			
2.5.1.	100101	2025 A 20	SEGUROS	0102/020212			500,00								500,00		500,00	500,00	500,00	500,00	500,00			
2.5.1.	100101	2025 A 20	DESLOCAÇÕES E ESTADAS	0102/020213			50.000,00								50.000,00		50.000,00	50.000,00	50.000,00	50.000,00	50.000,00			
2.5.1.	100101	2025 A 20	PUBLICIDADE	0102/020217			12.500,00								12.500,00		12.500,00	12.500,00	12.500,00	12.500,00	12.500,00			
2.5.1.	100101	2025 A 20	VIGILÂNCIA E SEGURANÇA	0102/020218			10.000,00								10.000,00		10.000,00	10.000,00	10.000,00	10.000,00	10.000,00			
2.5.1.	100101	2025 A 20	CULTURA, TURISMO E EVENTOS	0102/02022008			290.000,00								290.000,00		290.000,00	290.000,00	290.000,00	290.000,00	290.000,00			
2.5.1.	100101	2025 A 20	OUTRAS	0102/04080202			500,00								500,00		500,00	500,00	500,00	500,00	500,00			
2.5.1.	100102	2025 A 21	SIPO - SEMANA INTERNACIONAL DO PIANO DE ÓBDOS	0102/040701	O		22.500,00			2025/01/02	2030/12/31	0			22.500,00		22.500,00	22.500,00	22.500,00	22.500,00	22.500,00		112.500,00	
2.5.1.	100103	2025 A 22	FESTIVAL LATITUDES		O		42.000,00			2025/01/02	2030/12/31	0		39.207,95	42.000,00		42.000,00	42.000,00	42.000,00	42.000,00	42.000,00		249.207,95	
2.5.1.	100103	2025 A 22	DESLOCAÇÕES E ESTADAS	0102/020213			2.000,00								2.000,00		2.000,00	2.000,00	2.000,00	2.000,00	2.000,00			
2.5.1.	100103	2025 A 22	CULTURA, TURISMO E EVENTOS	0102/02022008			40.000,00								40.000,00		40.000,00	40.000,00	40.000,00	40.000,00	40.000,00			
2.5.1.	100104	2025 A 23	FESTIVAL DO BOM SUCESSO		O		200.375,00			2025/01/02	2030/12/31	0		193.443,07	200.375,00		200.500,00	200.500,00	200.500,00	200.500,00	200.500,00		1.195.818,07	
2.5.1.	100104	2025 A 23	DESLOCAÇÕES E ESTADAS	0102/020213			375,00								375,00		500,00	500,00	500,00	500,00	500,00			
2.5.1.	100104	2025 A 23	CULTURA, TURISMO E EVENTOS	0102/02022008			200.000,00								200.000,00		200.000,00	200.000,00	200.000,00	200.000,00	200.000,00			
2.5.1.	100105	2025 A 24	FOO - FESTIVAL DE ÓPERA DE ÓBDOS		O		145.000,00			2025/01/02	2030/12/31	0			145.000,00		145.000,00	145.000,00	145.000,00	145.000,00	145.000,00		725.000,00	
2.5.1.	100105	2025 A 24	LOCAÇÃO DE OUTROS BENS	0102/020208			65.000,00								65.000,00		65.000,00	65.000,00	65.000,00	65.000,00	65.000,00			
2.5.1.	100105	2025 A 24	INSTITUIÇÕES SEM FINS LUCRATIVOS	0102/040701			80.000,00								80.000,00		80.000,00	80.000,00	80.000,00	80.000,00	80.000,00			
2.5.1.	100107	2025 A 35	REDE DE CIDADES CRIATIVAS UNESCO	0102/02022008	O			27.600,00		2025/01/02	2030/12/31	0		27.583,50	27.600,00		30.000,00	30.000,00	30.000,00	30.000,00	30.000,00		175.183,50	
2.5.2.			DESPORTO, RECREIO E LAZER				609.000,00	92.250,00						469.861,70	701.250,00	1.728.000,00	2.429.250,00	617.000,00	577.000,00	547.000,00	547.000,00		5.187.111,70	
2.5.2.	11	2025	DESPORTO, RECREIO E LAZER				814.012,59	92.250,00						549.818,73	906.262,59	1.728.000,00	2.634.262,59	1.062.062,93	752.000,00	722.000,00	722.000,00		6.442.144,25	
2.5.2.	1101	2025	DESPORTO, SAÚDE E BEM ESTAR				1.152.100,00	92.250,00						994.233,29	1.244.350,00	1.978.000,00	3.222.350,00	2.876.966,00	1.132.000,00	1.053.000,00	1.053.000,00		10.331.549,29	
2.5.2.	110101	2025 A 25	Aquisição de bens e serviços		NA		306.000,00			2025/01/02	2030/12/31	9		239.881,13	306.000,00		306.000,00	235.000,00	235.000,00	235.000,00	235.000,00		1.485.881,13	
2.5.2.	110101	2025 A 25	MATERIAL DE EDUCAÇÃO, CULTURA E RECREIO	0102/020120			1.000,00								1.000,00		5.000,00	5.000,00	5.000,00	5.000,00	5.000,00			
2.5.2.	110101	2025 A 25	ÁREA DO DESPORTO	0102/02012104			15.000,00								15.000,00		15.000,00	30.000,00	30.000,00	30.000,00	30.000,00			
2.5.2.	110101	2025 A 25	DESPORTO	0102/02022007			290.000,00								290.000,00		200.000,00	200.000,00	200.000,00	200.000,00	200.000,00			
2.5.2.	110102	2025 A 26	Apoio a coletividades desportivas		NA		270.000,00			2025/01/02	2030/12/31	9		205.939,33	270.000,00		270.000,00	270.000,00	270.000,00	270.000,00	270.000,00		1.555.939,33	
2.5.2.	110102	2025 A 26	PRIVADAS	0102/040102			20.000,00								20.000,00		20.000,00	20.000,00	20.000,00	20.000,00	20.000,00			
2.5.2.	110102	2025 A 26	INSTITUIÇÕES SEM FINS LUCRATIVOS	0102/040701			250.000,00								250.000,00		250.000,00	250.000,00	250.000,00	250.000,00	250.000,00			
2.5.2.	110103	2025 I 40	Aquisição e manutenção de mobiliário e de equipamentos desportivos		O		26.000,00			2025/01/02	2030/12/31	9		12.898,53	26.000,00		26.000,00	16.000,00	16.000,00	16.000,00	16.000,00		102.898,53	
2.5.2.	110103	2025 I 40	EQUIPAMENTO ADMINISTRATIVO	0102/070109			1.000,00								1.000,00		1.000,00	1.000,00	1.000,00	1.000,00	1.000,00			
2.5.2.	110103	2025 I 40	OUTRO EQUIPAMENTO BÁSICO	0102/07011002			25.000,00								25.000,00		25.000,00	15.000,00	15.000,00	15.000,00	15.000,00			
2.5.2.	110105	2025 I 42	Infraestruturas desportivas - Estádio Municipal	0102/07010406	E		1.000,00			2025/01/02	2030/12/31	0			1.000,00	250.000,00	251.000,00	40.000,00	40.000,00	10.000,00	10.000,00		351.000,00	
2.5.2.	110106	2025 I 43	Edifícios desportivos municipais	0102/07010302	NA		5.000,00			2025/01/02	2030/12/31	9		11.142,71	5.000,00		5.000,00	5.000,00	5.000,00	5.000,00	5.000,00		36.142,71	
2.5.2.	110107	2025 I 44	Eficiência energética das Piscinas Municipais	0102/07010406	E			92.250,00		2025/01/02	2030/12/31	0			92.250,00	1.378.000,00	1.470.250,00	50.000,00	10.000,00	10.000,00	10.000,00		1.550.250,00	
2.5.2.	110108	2025 I 45	Requalificação do Parque da Vila	0102/07030313	NA		1.000,00			2025/01/02	2030/12/31	9			1.000,00	100.000,00	101.000,00	1.000,00	1.000,00	1.000,00	1.000,00		105.000,00	
3.			FUNÇÕES ECONÓMICAS				748.112,59							604.328,62	748.112,59	250.000,00	998.112,59	2.705.028,93	730.000,00	681.000,00	681.000,00		6.399.470,14	
[5] E - EMPREITADA; A - ADM. DIR.; O - FORNEC. OU OUTROS; NA - NÃO APLICÁVEL					Total :		10.836.880,17	304.227,00							5.667.579,14	11.141.107,17	16.388.000,00	27.529.107,17	13.948.688,12	9.318.751,07	8.540.195,51	8.459.195,51		73.463.516,52

Identificação do Objetivo : CLASSIFICADOR FUNCIONAL
Tipo de Dotação : DOTAÇÕES INICIAIS

Tipo de Plano : GRANDES OPÇÕES DO PLANO
Tipo de Rubrica : CLASSIFICAÇÃO ORGÂNICA/ECONÔMICA

Considerar em «Total Previsto» o valor
do Financiamento Não Definido : S

Tipo de Visualização : APENAS C/ MOVIMENTO

Euros

Objetivo	Número do projeto		Designação do projeto	Rubrica	Forma de	Grupo de Fontes de Financiamento				Datas		Fase de	Pagamentos										Total previsto
													REALIZADO EM	ESTIM. REALIZ.	2026 (Financ. Definido)	2026 (Financ. N./ Def.)	2026 (TOTAL)	Periodos seguintes					
	PERÍODOS ANT.	PERÍODO 2025				2027	2028	2029	2030	Outros													
											[13]							[14]	[15]	[16]	[17]	[18]	
[1]	Código	Ano Tipo Número	[3]	[4]	[5]	[6]	[7]	[8]	[9]	[10]	[11]	[12]	[13]	[14]	[15]	[16]	[17]	[18]	[19]	[20]	[21]=[13]+...+[20]		
3.2.			INDÚSTRIA E ENERGIA				205.012,59							79.957,03	205.012,59		205.012,59	445.062,93	175.000,00	175.000,00	175.000,00		1.255.032,55
3.2.	12	2025	INDÚSTRIA E ENERGIA				205.012,59							79.957,03	205.012,59		205.012,59	445.062,93	175.000,00	175.000,00	175.000,00		1.255.032,55
3.2.	120101	2025 A 27	Eficiência energética nos sistemas de IP	0102/02022501	O		135.000,00			2025/01/02	2030/12/31	2		79.957,03	135.000,00		135.000,00	135.000,00	135.000,00	135.000,00	135.000,00		754.957,03
3.2.	120102	2025 I 46	Infraestruturas elétricas no Concelho	0102/07030310	E		10.000,00			2025/01/02	2030/12/31	0			10.000,00		10.000,00	10.000,00	10.000,00	10.000,00	10.000,00		50.000,00
3.2.	120103	2025 I 47	Iluminação das muralhas	0102/07030304	E		55.012,59			2025/01/02	2030/12/31	0			55.012,59		55.012,59	275.062,93	5.000,00	5.000,00	5.000,00		345.075,52
3.2.	120104	2025 I 48	Eficiência energética nos edifícios municipais	0102/07010307	E		5.000,00			2025/01/02	2030/12/31	0			5.000,00		5.000,00	25.000,00	25.000,00	25.000,00	25.000,00		105.000,00
3.3.			TRANSPORTES E COMUNICAÇÕES				543.100,00							524.371,59	543.100,00	250.000,00	793.100,00	2.259.966,00	555.000,00	506.000,00	506.000,00		5.144.437,59
3.3.1.			TRANSPORTES RODOVIÁRIOS				543.100,00							524.371,59	543.100,00	250.000,00	793.100,00	2.259.966,00	555.000,00	506.000,00	506.000,00		5.144.437,59
3.3.1.	13	2025	TRANSPORTES RODOVIÁRIOS				543.100,00							524.371,59	543.100,00	250.000,00	793.100,00	2.259.966,00	555.000,00	506.000,00	506.000,00		5.144.437,59
3.3.1.	130101	2025 I 49	Viadutos, arruamentos e obras complementares	0102/07030301	E		450.000,00			2025/01/02	2029/12/31	5	496.067,95		450.000,00		450.000,00	850.000,00	400.000,00	400.000,00	400.000,00		2.996.067,95
3.3.1.	130102	2025 I 50	Correção e beneficiação de estradas e caminhos	0102/07030308	A		86.100,00			2025/01/02	2030/12/31	9		14.281,64	86.100,00		86.100,00	100.000,00	100.000,00	100.000,00	100.000,00		500.381,64
3.3.1.	130103	2025 I 51	Requalificação da Rua das Almoinhas, Rua da Calçada e adjacentes em A-dos-Negos	0102/07030301	E		1.000,00			2025/01/02	2030/12/31	0		14.022,00	1.000,00		1.000,00	1.304.966,00	50.000,00	1.000,00	1.000,00		1.371.988,00
3.3.1.	130104	2025 I 52	Intervenção no saneamento da Estrada da Sancheiras e Estrada da Usseira	0102/07030301	E		1.000,00			2025/01/02	2030/12/31	0			1.000,00	250.000,00	251.000,00						251.000,00
3.3.1.	130105	2025 I 53	Sinalização e segurança rodoviárias	0102/07030309	A		5.000,00			2025/01/02	2030/12/31	0			5.000,00		5.000,00	5.000,00	5.000,00	5.000,00	5.000,00		25.000,00
4.			OUTRAS FUNÇÕES				2.266.048,59							1.025.949,16	2.266.048,59	300.000,00	2.566.048,59	2.560.124,29	2.561.773,32	2.563.455,34	2.565.170,99		13.842.521,69
4.2.			TRANSFERÊNCIAS ENTRE ADMINISTRAÇÕES				1.282.672,59							544.559,37	1.282.672,59	300.000,00	1.582.672,59	1.572.672,59	1.572.672,59	1.572.672,59	1.572.672,59		8.417.922,32
4.2.	15	2025	TRANSFERÊNCIAS ENTRE ADMINISTRAÇÕES				1.282.672,59							544.559,37	1.282.672,59	300.000,00	1.582.672,59	1.572.672,59	1.572.672,59	1.572.672,59	1.572.672,59		8.417.922,32
4.2.	1501	2025	JUNTAS DE FREGUESIA				2.266.048,59							1.025.949,16	2.266.048,59	300.000,00	2.566.048,59	2.560.124,29	2.561.773,32	2.563.455,34	2.565.170,99		13.842.521,69
4.2.	150101	2025 A 28	Contratos interadministrativos	0102/04050102	NA		185.000,00			2025/01/02	2030/12/31	9		88.900,65	185.000,00		185.000,00	185.000,00	185.000,00	185.000,00			1.013.900,65
4.2.	150102	2025 I 56	Acordos de Execução	0102/08050102	NA		1.087.672,59			2025/01/02	2030/12/31	9		455.658,72	1.087.672,59		1.087.672,59	1.087.672,59	1.087.672,59	1.087.672,59	1.087.672,59		5.894.021,67
4.2.	150103	2025 I 57	Contratos interadministrativos - Investimentos	0102/08050102	NA		10.000,00			2025/01/02	2030/12/31	9			10.000,00	300.000,00	310.000,00	300.000,00	300.000,00	300.000,00	300.000,00		1.510.000,00
4.3.			DIVERSAS NÃO ESPECIFICADAS				983.376,00							481.389,79	983.376,00		983.376,00	987.451,70	989.100,73	990.782,75	992.498,40		5.424.599,37
4.3.	16	2025	DIVERSAS NÃO ESPECIFICADAS				983.376,00							481.389,79	983.376,00		983.376,00	987.451,70	989.100,73	990.782,75	992.498,40		5.424.599,37
4.3.	160101	2025 A 29	Fábricas das igrejas	0102/040701	NA		80.835,00			2025/01/02	2030/12/31	9		80.835,32	80.835,00		80.835,00	82.451,70	84.100,73	85.782,75	87.498,40		481.553,90
4.3.	160102	2025 A 30	Apoios a outras entidades legalmente constituídas	0102/040701	NA		50.000,00			2025/01/02	2030/12/31	9		30.000,00	50.000,00		50.000,00	50.000,00	50.000,00	50.000,00	50.000,00		280.000,00
4.3.	160103	2025 A 31	Entidades participadas	0102/040701	NA		160.000,00			2025/01/02	2030/12/31	9		50.000,00	160.000,00		160.000,00	160.000,00	160.000,00	160.000,00	160.000,00		850.000,00
4.3.	160104	2025 A 32	Entidades Empresariais Municipais	0102/05010101	NA		687.541,00			2025/01/02	2030/12/31	9		302.000,00	687.541,00		687.541,00	690.000,00	690.000,00	690.000,00	690.000,00		3.749.541,00
4.3.	160105	2025 I 58	Subsidios de capital diversos	0102/080701	NA		5.000,00			2025/01/02	2030/12/31	9		38.504,47	5.000,00		5.000,00	5.000,00	5.000,00	5.000,00	5.000,00		63.504,47
[5] E - EMPREITADA; A - ADM. DIR.; O - FORNEC. OU OUTROS; NA - NÃO APLICÁVEL						Total :		13.851.041,35	304.227,00					7.297.856,92	14.155.268,35	16.938.000,00	31.093.268,35	19.213.841,34	12.610.524,39	11.784.650,85	11.705.366,50		93.705.508,35

PLANO PLURIANUAL DE INVESTIMENTOS

PLANO PLURIANUAL DE INVESTIMENTOS 2026

OBJETIVO	IDENTIFICAÇÃO DO PROJETO				RUBRICA	GRUPO DE FONTES DE FINANCIAMENTO			DATAS		FASE DE EX.	2026							
	Código	Ano	Tipo	Número		DESIGNAÇÃO DO PROJETO	OBJETIVO ESTRATÉGICO	OBJETIVO DESENVOLVIMENTO SUSTENTÁVEL	FONTE FINANCIAMENTO	Início		Fim	DOTAÇÃO DEFINIDA	DOTAÇÃO NÃO DEFINIDA	TOTAL	Períodos Seguintes			
1.						FUNÇÕES GERAIS													
1.1.						SERVIÇOS GERAIS DE ADMINISTRAÇÃO PÚBLICA													
1.1.1.						ADMINISTRAÇÃO GERAL													
1.1.1.	01	2025				ORGANIZAÇÃO GERAL E ADMINISTRAÇÃO INTERNA													
1.1.1.	0101	2025				GESTÃO PATRIMONIAL													
1.1.1.	010101	2025	I	1		Gestão de imóveis				02/01/2025	31/12/2030	9							
1.1.1.			I			Terrenos	0102/070101	OE3	ODS11	RP			1 000,00 €	0,00 €	1 000,00 €	5 000,00 €	5 000,00 €	5 000,00 €	5 000,00 €
1.1.1.			I			Edifícios	0102/07010307	OE3	ODS11	RP			5 000,00 €	400 000,00 €	405 000,00 €	5 000,00 €	5 000,00 €	5 000,00 €	5 000,00 €
1.1.1.	010102	2025	I	2		Aquisição do Convento de São Miguel	0102/07010301	OE3		RP	02/01/2025	31/12/2030	9	100 000,00 €	0,00 €	100 000,00 €	100 000,00 €	100 000,00 €	100 000,00 €
1.1.1.	010103	2025	I	3		Requalificação do Convento de São Miguel	0102/07010301	OE3		RP	02/01/2025	31/12/2030	0	1 000,00 €	0,00 €	1 000,00 €	25 000,00 €	25 000,00 €	25 000,00 €
1.1.1.	010104	2025	I	4		Construção do novo Quartel da GNR	0102/07010307	OE4	ODS11	RG	02/01/2025	31/12/2030	0	804 357,93 €	0,00 €	804 357,93 €	490 000,00 €	150 000,00 €	1 000,00 €
1.1.1.	010105	2025	I	5		Instalação de Data Center na cabeça de estação	0102/07010307	OE4		RP	02/01/2025	31/12/2030	1	1 000,00 €	0,00 €	1 000,00 €	5 000,00 €	5 000,00 €	5 000,00 €
1.1.1.	010106	2025	I	6		Construção de Edifício Multiserviços de Óbidos - Espaço Cidadão	0102/07010301	OE4	ODS8	RG	02/01/2025	31/12/2030	0	169 717,78 €	0,00 €	169 717,78 €	1 500 000,00 €	1 500 000,00 €	50 000,00 €
1.1.1.	010108	2025	I	8		Reabilitação do Auditório da Casa da Música	0102/07010301	OE3		RP	02/01/2025	31/12/2030	0	20 000,00 €	0,00 €	20 000,00 €	50 000,00 €	10 000,00 €	10 000,00 €
1.1.1.	010109	2025	I	9		Construção e manutenção de edifícios municipais	0102/07010307	OE3		RP	02/01/2025	31/12/2030	9	100 000,00 €	0,00 €	100 000,00 €	20 000,00 €	20 000,00 €	20 000,00 €
1.1.1.	010110	2025	I	10		Construção e manutenção de outros edifícios	0102/07010307	OE3		RP	02/01/2025	31/12/2030	9	50 000,00 €	0,00 €	50 000,00 €	70 000,00 €	25 000,00 €	5 000,00 €
1.1.1.	010111	2025	I	11		Infraestruturas sanitárias públicas na Vila	0102/07010307	OE2		RP	02/01/2025	31/12/2030	0	0,00 €	250 000,00 €	250 000,00 €	10 000,00 €	10 000,00 €	10 000,00 €
1.1.1.	010112	2025	I	12		Conservação e manutenção de residências criativas	0102/07010307	OE3		RP	02/01/2025	31/12/2030	0						
1.1.1.	010113	2025	I	13		Gestão de bens móveis				02/01/2025	31/12/2030	9							
1.1.1.			I			Outro material de transporte	0102/07010602	OE3		RP			20 000,00 €	0,00 €	20 000,00 €	10 000,00 €	10 000,00 €	10 000,00 €	10 000,00 €
1.1.1.			I			Equipamento administrativo	0102/070109	OE3		RP			40 000,00 €	0,00 €	40 000,00 €	25 000,00 €	25 000,00 €	25 000,00 €	25 000,00 €
1.1.1.			I			Outro equipamento básico	0102/07011002	OE3		RP			50 000,00 €	0,00 €	50 000,00 €	350 000,00 €	100 000,00 €	100 000,00 €	100 000,00 €
1.1.1.			I			Ferramentas e utensílios	0102/070111	OE3		RP			10 000,00 €	0,00 €	10 000,00 €	10 000,00 €	10 000,00 €	10 000,00 €	10 000,00 €
1.1.1.			I			Material de transporte-locação financeira	0102/070205	OE3		RP			15 760,00 €	0,00 €	15 760,00 €	15 000,00 €	1 000,00 €	1 000,00 €	1 000,00 €
1.1.1.			I			Maquinaria e equipamento-locação financeira	0102/070207	OE3		RP			10 600,00 €	0,00 €	10 600,00 €	15 000,00 €	1 000,00 €	1 000,00 €	1 000,00 €
1.1.1.	010114	2025	I	14		Património artístico e cultural	0102/070305	OE3		RP	02/01/2025	31/12/2030	1	10 000,00 €	0,00 €	10 000,00 €	1 000,00 €	1 000,00 €	1 000,00 €
1.1.1.	0102	2025				MODERNIZAÇÃO ADMINISTRATIVA													
1.1.1.	010201	2025	I	15		Organização e modernização administrativa				02/01/2025	31/12/2030	9							
1.1.1.			I			Equipamento de informática	0102/070107	OE4	ODS8	RP			50 000,00 €	0,00 €	50 000,00 €	50 000,00 €	50 000,00 €	50 000,00 €	50 000,00 €
1.1.1.			I			Software informático	0102/070108	OE4	ODS8	RP			50 000,00 €	0,00 €	50 000,00 €	25 000,00 €	25 000,00 €	25 000,00 €	25 000,00 €
1.1.1.			I			Outro equipamento básico	0102/07011002	OE4	ODS8	RP			1 000,00 €	0,00 €	1 000,00 €				
1.2.						SEGURANÇA E ORDEM PÚBLICAS													
1.2.1.						SEGURANÇA E PROTECÇÃO CIVIL													
1.2.1.	02	2025				PROTEÇÃO CIVIL E LUTA CONTRA INCÊNCDIOS													
1.2.1.	0201	2025				SERVIÇO MUNICIPAL DE PROTEÇÃO CIVIL													
1.2.1.	020105	2025	I	16		Gestão Operacional SMPC - Equipamentos				02/01/2025	31/12/2030	9							
1.2.1.			I			Outro material de transporte	0102/07010602	OE2	ODS11	RP			1 000,00 €	0,00 €	1 000,00 €	30 000,00 €	30 000,00 €	30 000,00 €	30 000,00 €
1.2.1.			I			Outro equipamento básico	0102/07011002	OE2	ODS11	RP			7 500,00 €	0,00 €	7 500,00 €	2 000,00 €	2 000,00 €	2 000,00 €	2 000,00 €
2.						FUNÇÕES SOCIAIS													
2.1.						EDUCAÇÃO													
2.1.1.						ENSINO NÃO SUPERIOR													
2.1.1.	03	2025				ENSINO NÃO SUPERIOR													
2.1.1.	0301	2025				ESCOLAS D'ÓBIDOS													
2.1.1.	030105	2025	I	17		Construção/remodelação e ampliação de creches e jardins de infância	0102/07010304	OE4	ODS4	RP	02/01/2025	31/12/2030	1	10 000,00 €	0,00 €	10 000,00 €	10 000,00 €	10 000,00 €	10 000,00 €
2.1.1.	030106	2025	I	18		Remodelção/conservação de escolas do ensino básico e secundário	0102/07010305	OE4	ODS4	RP	02/01/2025	31/12/2030	9	10 000,00 €	0,00 €	10 000,00 €	10 000,00 €	10 000,00 €	10 000,00 €
2.1.1.	030107	2025	I	19		Manutenção de equipamentos para as Escolas d'Óbidos	0102/07011002	OE4	ODS4	RP	02/01/2025	31/12/2030	9	5 000,00 €	0,00 €	5 000,00 €	5 000,00 €	5 000,00 €	5 000,00 €
2.1.1.	030108	2025	I	20		Aquisição de mobiliário	0102/070109	OE4	ODS4	RP	02/01/2025	31/12/2030	9	1 000,00 €	0,00 €	1 000,00 €	5 000,00 €	5 000,00 €	5 000,00 €
2.1.1.	030109	2025	I	21		Remodelção do antigo JI para valência de creche na Usseira	0102/07010304	OE2	ODS4	U.E	02/01/2025	31/12/2030	1	189 498,78 €	0,00 €	189 498,78 €	400 000,00 €	1 000,00 €	1 000,00 €
2.1.1.	030110	2025	I	22		Remodelação da antiga EP para valência de creche em A-dos-Negros	0102/07010304	OE2	ODS4	U.E	02/01/2025	31/12/2030	1	104 774,34 €	0,00 €	104 774,34 €	400 000,00 €	1 000,00 €	1 000,00 €
2.1.1.	030111	2025	I	23		Remodelação do JI do Vau	0102/07010304	OE2	ODS4	EU	02/01/2025	31/12/2030	1	52 318,09 €	0,00 €	52 318,09 €	400 000,00 €	1 000,00 €	1 000,00 €
2.1.1.	030113	2025	I			Intervenção no Complexo Escolar do Alvito	0102/07010305	OE2	ODS4	RG	02/01/2025	31/12/2030							

OBJETIVO	IDENTIFICAÇÃO DO PROJETO				RUBRICA	GRUPO DE FONTES DE FINANCIAMENTO			DATAS		FASE DE EX.	2026							
	Código	Ano	Tipo	Número		DESIGNAÇÃO DO PROJETO	OBJETIVO ESTRATÉGICO	OBJETIVO DESENVOLVIMENTO SUSTENTÁVEL	FONTE FINANCIAMENTO	Início		Fim	DOTAÇÃO DEFINIDA	DOTAÇÃO NÃO DEFINIDA	TOTAL	Períodos Seguintes			
2.4.2.	060105	2025	I	31	Mobilidade suave na Vila de Óbidos	0102/07030313	OE3		U.E	02/01/2025	31/12/2030	0	92 127,00 €	5 000 000,00 €	5 092 127,00 €	1 000,00 €	1 000,00 €	1 000,00 €	1 000,00 €
2.4.2.	060106	2025	I	32	Conservação e reabilitação do Aqueduto da Usseira	0102/07030313	OE3		U.E	02/01/2025	31/12/2030	0	92 250,00 €	2 000 000,00 €	2 092 250,00 €	1 000,00 €	1 000,00 €	1 000,00 €	1 000,00 €
2.4.3.					SANEAMENTO														
2.4.3.	07	2025			SANEAMENTO														
2.4.3.	0701	2025			SANEAMENTO DE ÁGUAS RESIDUAIS														
2.4.3.	070102	2025	I	33	Manutenção da Rede de Águas Residuais - Bens e equipamentos	0102/07011002	OE4	ODS6	RP	02/01/2025	31/12/2030	9	40 000,00 €	0,00 €	40 000,00 €	40 000,00 €	40 000,00 €	40 000,00 €	40 000,00 €
2.4.3.	070103	2025	I	34	Construção/Ampliação/Reparação da Rede de saneamento	0102/07030302	OE4	ODS6	RP	02/01/2025	31/12/2030	9	100 000,00 €	0,00 €	100 000,00 €	150 000,00 €	150 000,00 €	150 000,00 €	150 000,00 €
2.4.3.	070104	2025	I	35	Material Diverso para Saneamento	0102/070111	OE4	ODS6	RP	02/01/2025	31/12/2030	9	30 000,00 €	0,00 €	30 000,00 €	30 000,00 €	30 000,00 €	30 000,00 €	30 000,00 €
2.4.4.					ABASTECIMENTO DE ÁGUA														
2.4.4.	08	2025			ABASTECIMENTO DE ÁGUA														
2.4.4.	0801	2025			SISTEMA DE ABASTECIMENTO DE ÁGUAS														
2.4.4.	080103	2025	I	36	Equipamento manutenção e telegestão do Sistema de Abastecimento de Águas	0102/07011002	OE4	ODS6	RP	02/01/2025	31/12/2030	0	75 000,00 €	0,00 €	75 000,00 €	50 000,00 €	50 000,00 €	50 000,00 €	50 000,00 €
2.4.4.	080104	2025	I	37	Construção/ampliação/reparação da rede de abastecimento de águas	0102/07030307	OE4	ODS6	RP	02/01/2025	31/12/2030	0	100 000,00 €	0,00 €	100 000,00 €	200 000,00 €	200 000,00 €	200 000,00 €	200 000,00 €
2.4.4.	080105	2025	I	38	Material diverso para água	0102/070111	OE4	ODS6	RP	02/01/2025	31/12/2030	9	100 000,00 €	0,00 €	100 000,00 €	50 000,00 €	50 000,00 €	50 000,00 €	50 000,00 €
2.4.5.					RESÍDUOS SÓLIDOS														
2.4.5.	09	2025			RESÍDUOS SÓLIDOS														
2.4.5.	0901	2025			RECOLHA E TRATAMENTO DE RESÍDUOS														
2.4.5.	090103	2025	I	39	Aquisição e reparação de contentores e receptáculos	0102/07011001	OE4	ODS11	RP	02/01/2025	31/12/2030	2	35 000,00 €	0,00 €	35 000,00 €	35 000,00 €	35 000,00 €	35 000,00 €	35 000,00 €
2.5.					SERVIÇOS CULTURAIS, RECREATIVOS E RELIGIOSOS														
2.5.1.					CULTURA														
2.5.1.	10	2025			CULTURA E TURISMO														
2.5.2.					DESPORTO, RECREIO E LAZER														
2.5.2.	11	2025			DESPORTO, RECREIO E LAZER														
2.5.2.	1101	2025			DESPORTO, SAÚDE E BEM ESTAR														
2.5.2.	110103	2025	I	40	Aquisição e manutenção de mobiliário e de equipamentos desportivos					02/01/2025	31/12/2030	9							
2.5.2.			I		Equipamento administrativo	0102/070109	OE1		RP				1 000,00 €	0,00 €	1 000,00 €	1 000,00 €	1 000,00 €	1 000,00 €	1 000,00 €
2.5.2.			I		Outro equipamento básico	0102/07011002	OE1		RP				25 000,00 €	0,00 €	25 000,00 €	15 000,00 €	15 000,00 €	15 000,00 €	15 000,00 €
2.5.2.	110105	2025	I	42	Infraestruturas desportivas - Estádio Municipal	0102/07010406	OE1		RP	02/01/2025	31/12/2030	0	1 000,00 €	250 000,00 €	251 000,00 €	250 000,00 €	40 000,00 €	10 000,00 €	10 000,00 €
2.5.2.	110106	2025	I	43	Edifícios desportivos municipais	0102/07010302	OE1		RP	02/01/2025	31/12/2030	9	5 000,00 €	0,00 €	5 000,00 €	5 000,00 €	5 000,00 €	5 000,00 €	5 000,00 €
2.5.2.	110107	2025	I	44	Eficiência energética das Piscinas Municipais	0102/07010406	OE3		U.E	02/01/2025	31/12/2030	0	92 250,00 €	1 378 000,00 €	1 470 250,00 €	50 000,00 €	10 000,00 €	10 000,00 €	10 000,00 €
2.5.2.	110108	2025	I	45	Requalificação do Parque da Vila	0102/07030313	OE3		RP	02/01/2025	31/12/2030	9	1 000,00 €	100 000,00 €	101 000,00 €				
3.					FUNÇÕES ECONÓMICAS														
3.2.					INDÚSTRIA E ENERGIA														
3.2.	12	2025			INDÚSTRIA E ENERGIA														
3.2.	120102	2025	I	46	Infraestruturas elétricas no Concelho	0102/07030310	OE3		RP	02/01/2025	31/12/2030	0	10 000,00 €	0,00 €	10 000,00 €	10 000,00 €	10 000,00 €	10 000,00 €	10 000,00 €
3.2.	120103	2025	I	47	Iluminação das muralhas	0102/07030304	OE3		RP	02/01/2025	31/12/2030	0	55 012,59 €	0,00 €	55 012,59 €	50 000,00 €	50 000,00 €	50 000,00 €	50 000,00 €
3.2.	120104	2025	I	48	Eficiência energética nos edifícios municipais	0102/07010307	OE3	ODS7	RP	02/01/2025	31/12/2030	0	5 000,00 €	0,00 €	5 000,00 €	25 000,00 €	25 000,00 €	25 000,00 €	25 000,00 €
3.3.					TRASNPOTES E COMUNICAÇÕES														
3.3.1.					TRANSPORTES RODOVIÁRIOS														
3.3.1.	13	2025			TRANSPORTES RODOVIÁRIOS														
3.3.1.	130101	2025	I	49	Viadutos, arruamentos e obras complementares	0102/07030301	OE3		RP	02/01/2025	31/12/2030	4	450 000,00 €	0,00 €	450 000,00 €	850 000,00 €	400 000,00 €	400 000,00 €	400 000,00 €
3.3.1.	130102	2025	I	50	Correção e beneficiação de estradas e caminhos	0102/07030308	OE3		RP	02/01/2025	31/12/2030	9	86 100,00 €	0,00 €	86 100,00 €	100 000,00 €	100 000,00 €	100 000,00 €	100 000,00 €
3.3.1.	130103	2025	I	51	Requalificação da Rua das Almoinhas, Rua da Calçada e adjacentes em A-dos-Negos	0102/07030301	OE3		RP	02/01/2025	31/12/2030	2	1 000,00 €	0,00 €	1 000,00 €	0,00 €	0,00 €	0,00 €	0,00 €
3.3.1.	130104	2025	I	52	Intervenção no saneamento da Estrada da Sancheiras e Estrada da Usseira	0102/07030301	OE3		RP	02/01/2025	31/12/2030	2	1 000,00 €	250 000,00 €	251 000,00 €	0,00 €	0,00 €	0,00 €	0,00 €
3.3.1.	130105	2025	I	53	Sinalização e segurança rodoviárias	0102/07030309	OE3		RP	02/01/2025	31/12/2030	5	5 000,00 €	0,00 €	5 000,00 €	5 000,00 €	5 000,00 €	5 000,00 €	5 000,00 €
4.					OUTRAS FUNÇÕES														
4.2.					TRANSFERÊNCIAS ENTRE ADMINISTRAÇÕES														
4.2.	15	2025			TRANSFERÊNCIAS ENTRE ADMINISTRAÇÕES														
4.2.	1501	2025			JUNTAS DE FREGUESIA														
4.2.	150102	2025	I	56	Acordos de Execução	0102/08050102	OE4		RP	02/01/2025	31/12/2030	9	1 087 672,59 €	0,00 €	1 087 672,59 €	655 000,00 €	655 000,00 €	655 000,00 €	655 000,00 €
4.2.	150103	2025	I	57	Contratos interadministrativos - Investimentos	0102/08050102	OE4		RP	02/01/2025	31/12/2030	9	10 000,00 €	300 000,00 €	310 000,00 €	300 000,00 €	300 000,00 €	300 000,00 €	300 000,00 €
4.3.					DIVERSAS NÃO ESPECIFICADAS														
4.3.	16	2025			DIVERSAS NÃO ESPECIFICADAS														
4.3.	160105	2025	I	58	Subsídios de capital diversos	0102/080701	OE3		RP	02/01/2025	31/12/2030	9	5 000,00 €	0,00 €	5 000,00 €	5 000,00 €	5 000,00 €	5 000,00 €	5 000,00 €
TOTAL													5 727 715,84 €	16 728 000,00 €	22 455 715,84 €	8 632 000,00 €	4 787 000,00 €	2 848 000,00 €	2 808 000,00 €

fontes de financiamento	RP	Receitas Próprias - Impostos, taxas, venda de bens e serviços
	RG	Receitas Gerais - Transferências do Orçamento Estado e Administração Central
	U.E	União Europeia - Projetos com financiamento comunitário

Identificação do Objetivo : CLASSIFICADOR FUNCIONAL
Tipo de Dotação : DOTAÇÕES INICIAIS

Tipo de Plano : PLANO PLURIANUAL DE INVESTIMENTOS
Tipo de Rubrica : CLASSIFICAÇÃO ORGÂNICA/ECONÔMICA

Considerar em «Total Previsto» o valor do Financiamento Não Definido : S

Tipo de Visualização : APENAS C/ MOVIMENTO

Euros

Objetivo	Número do projeto		Designação do projeto	Rubrica	Forma de	Grupo de Fontes de Financiamento				Datas		Fase de	Pagamentos										Total previsto
						R G	R P	U E	EMPR	Inicio	Fim		REALIZADO EM	ESTIM. REALIZ.	2026 (Financ. Definido)	2026 (Financ. N./ Def.)	2026 (TOTAL)	Períodos seguintes					
	Código	Ano	Tipo	Número	Real.							2027						2028	2029	2030	Outros		
																						[1]	
1.			FUNÇÕES GERAIS				1.517.935,71							1.073.617,26	1.517.935,71	650.000,00	2.167.935,71	3.980.329,21	1.230.555,56	491.000,00	407.000,00		9.350.437,74
1.1.			SERVIÇOS GERAIS DE ADMINISTRAÇÃO PÚBLICA				1.509.435,71							1.066.033,04	1.509.435,71	650.000,00	2.159.435,71	3.978.329,21	1.198.555,56	459.000,00	375.000,00		9.236.353,52
1.1.1.			ADMINISTRAÇÃO GERAL				1.509.435,71							1.066.033,04	1.509.435,71	650.000,00	2.159.435,71	3.978.329,21	1.198.555,56	459.000,00	375.000,00		9.236.353,52
1.1.1.1.	01	2025	ORGANIZAÇÃO GERAL E ADMINISTRAÇÃO INTERNA				1.509.435,71							1.066.033,04	1.509.435,71	650.000,00	2.159.435,71	3.978.329,21	1.198.555,56	459.000,00	375.000,00		9.236.353,52
1.1.1.1.	0101	2025	GESTÃO PATRIMONIAL				1.408.435,71							1.013.609,95	1.408.435,71	650.000,00	2.058.435,71	3.903.329,21	1.123.555,56	384.000,00	375.000,00		8.857.930,43
1.1.1.1.	010101	2025	I 1	Gestão de imóveis	NA		6.000,00			2025/01/02	2030/12/31	9	485.000,00	6.000,00	400.000,00	406.000,00	10.000,00	10.000,00	10.000,00	10.000,00			931.000,00
1.1.1.1.	010101	2025	I 1	TERRENOS	0102/070101		1.000,00								1.000,00		1.000,00	5.000,00	5.000,00	5.000,00			
1.1.1.1.	010101	2025	I 1	OUTROS	0102/07010307		5.000,00								5.000,00		5.000,00	5.000,00	5.000,00	5.000,00			
1.1.1.1.	010102	2025	I 2	Aquisição do Convento de São Miguel	0102/07010301	NA	100.000,00			2025/01/02	2030/12/31	9	100.000,00	100.000,00	100.000,00	100.000,00	100.000,00	100.000,00	100.000,00	100.000,00			600.000,00
1.1.1.1.	010103	2025	I 3	Regularização do Convento de São Miguel	0102/07010301	E	1.000,00			2025/01/02	2030/12/31	0		1.000,00		1.000,00		25.000,00	25.000,00	25.000,00			76.000,00
1.1.1.1.	010104	2025	I 4	Construção do novo Quartel da GNR	0102/07010307	E	804.357,93			2025/01/02	2029/12/31	0		804.357,93		804.357,93	1.608.715,88	50.000,00	1.000,00	1.000,00			2.465.073,81
1.1.1.1.	010105	2025	I 5	Instalação de Data Center na cabeça de estação	0102/07010307	O	1.000,00			2025/01/02	2030/12/31	1		1.000,00		1.000,00	5.000,00	5.000,00	5.000,00	5.000,00			21.000,00
1.1.1.1.	010106	2025	I 6	Construção de Edifício Multiserviços de Óbidos - Espaço Cidadão	0102/07010301	E	169.717,78			2025/01/02	2030/12/31	0	24.870,60	169.717,78		169.717,78	2.036.613,33	800.555,56	10.000,00	1.000,00			3.042.757,27
1.1.1.1.	010108	2025	I 8	Reabilitação do Auditório da Casa da Música	0102/07010301	E	20.000,00			2025/01/02	2030/12/31	0		20.000,00		20.000,00	10.000,00	10.000,00	10.000,00	10.000,00			60.000,00
1.1.1.1.	010109	2025	I 9	Construção e manutenção de edifícios municipais	0102/07010307	NA	100.000,00			2025/01/02	2030/12/31	9		100.000,00		100.000,00	50.000,00	50.000,00	50.000,00	50.000,00			300.000,00
1.1.1.1.	010110	2025	I 10	Construção e manutenção de outros edifícios	0102/07010307	NA	50.000,00			2025/01/02	2030/12/31	9		50.000,00		50.000,00	20.000,00	20.000,00	20.000,00	20.000,00			130.000,00
1.1.1.1.	010111	2025	I 11	Infraestruturas sanitárias públicas na Vila	0102/07010307	E				2025/01/02	2030/12/31	0			250.000,00	250.000,00	25.000,00	5.000,00	5.000,00	5.000,00			290.000,00
1.1.1.1.	010113	2025	I 13	Gestão de bens móveis	NA		146.360,00			2025/01/02	2030/12/31	9	178.489,35	146.360,00		146.360,00	37.000,00	47.000,00	147.000,00	147.000,00			702.849,35
1.1.1.1.	010113	2025	I 13	OUTRO MATERIAL DE TRANSPORTE	0102/07010602		20.000,00							20.000,00		20.000,00	10.000,00	10.000,00	10.000,00	10.000,00			
1.1.1.1.	010113	2025	I 13	EQUIPAMENTO ADMINISTRATIVO	0102/070109		40.000,00							40.000,00		40.000,00	15.000,00	25.000,00	25.000,00	25.000,00			
1.1.1.1.	010113	2025	I 13	OUTRO EQUIPAMENTO BÁSICO	0102/07011002		50.000,00							50.000,00		50.000,00		100.000,00	100.000,00				
1.1.1.1.	010113	2025	I 13	FERRAMENTOS E UTENSÍLIOS	0102/070111		10.000,00							10.000,00		10.000,00	10.000,00	10.000,00	10.000,00	10.000,00			
1.1.1.1.	010113	2025	I 13	MATERIAL DE TRANSPORTE- LOCAÇÃO	0102/070205		15.760,00							15.760,00		15.760,00	1.000,00	1.000,00	1.000,00	1.000,00			
1.1.1.1.	010113	2025	I 13	FINANCEIRA																			
1.1.1.1.	010113	2025	I 13	MAQUINARIA E EQUIPAMENTO- LOCAÇÃO	0102/070207		10.600,00								10.600,00		10.600,00	1.000,00	1.000,00	1.000,00	1.000,00		
1.1.1.1.	010114	2025	I 14	FINANCEIRA																			
1.1.1.1.	010114	2025	I 14	Património artístico e cultural	0102/070305	O	10.000,00			2025/01/02	2030/12/31	2	225.250,00	10.000,00		10.000,00	1.000,00	1.000,00	1.000,00	1.000,00			239.250,00
1.1.1.1.	0102	2025		MODERNIZAÇÃO ADMINISTRATIVA			101.000,00							52.423,09	101.000,00		101.000,00	75.000,00	75.000,00	75.000,00			378.423,09
1.1.1.1.	010201	2025	I 15	Organização e modernização administrativa	O		101.000,00			2025/01/02	2030/12/31	9	52.423,09	101.000,00		101.000,00	75.000,00	75.000,00	75.000,00				378.423,09
1.1.1.1.	010201	2025	I 15	EQUIPAMENTO DE INFORMÁTICA	0102/070107		50.000,00							50.000,00		50.000,00	50.000,00	50.000,00	50.000,00	50.000,00			
1.1.1.1.	010201	2025	I 15	SOFTWARE INFORMÁTICO	0102/070108		50.000,00							50.000,00		50.000,00	25.000,00	25.000,00	25.000,00				
1.1.1.1.	010201	2025	I 15	OUTRO EQUIPAMENTO BÁSICO	0102/07011002		1.000,00							1.000,00		1.000,00							
1.2.			SEGURANÇA E ORDEM PÚBLICAS				8.500,00							7.584,22	8.500,00		8.500,00	2.000,00	32.000,00	32.000,00	32.000,00		114.084,22
1.2.1.			SEGURANÇA E PROTEÇÃO CIVIL				8.500,00							7.584,22	8.500,00		8.500,00	2.000,00	32.000,00	32.000,00	32.000,00		114.084,22
1.2.1.1.	02	2025	PROTEÇÃO CIVIL E LUTA CONTRA INCÊNDIOS				8.500,00							7.584,22	8.500,00		8.500,00	2.000,00	32.000,00	32.000,00	32.000,00		114.084,22
1.2.1.1.	0201	2025	SERVIÇO MUNICIPAL DE PROTEÇÃO CIVIL				8.500,00							7.584,22	8.500,00		8.500,00	2.000,00	32.000,00	32.000,00	32.000,00		114.084,22
1.2.1.1.	020105	2025	I 16	Gestão Operacional S MPC - Equipamentos	O		8.500,00			2025/01/02	2030/12/31	9	7.584,22	8.500,00		8.500,00	2.000,00	32.000,00	32.000,00	32.000,00			114.084,22
1.2.1.1.	020105	2025	I 16	OUTRO MATERIAL DE TRANSPORTE	0102/07010602		1.000,00							1.000,00		1.000,00		30.000,00	30.000,00	30.000,00			
1.2.1.1.	020105	2025	I 16	OUTRO EQUIPAMENTO BÁSICO	0102/07011002		7.500,00							7.500,00		7.500,00	2.000,00	2.000,00	2.000,00	2.000,00			
2.			FUNÇÕES SOCIAIS				2.217.367,95		276.627,00					366.169,34	2.493.994,95	15.528.000,00	18.021.994,95	2.769.163,40	880.000,00	850.000,00	844.000,00		23.731.327,69
[5] E - EMPREITADA; A - ADM. DIR.; O - FORNEC. OU OUTROS; NA - NÃO APLICÁVEL						Total :	1.517.935,71							1.073.617,26	1.517.935,71	650.000,00	2.167.935,71	3.980.329,21	1.230.555,56	491.000,00	407.000,00		9.350.437,74

Identificação do Objetivo : CLASSIFICADOR FUNCIONAL
Tipo de Dotação : DOTAÇÕES INICIAIS

Tipo de Plano : PLANO PLURIANUAL DE INVESTIMENTOS
Tipo de Rubrica : CLASSIFICAÇÃO ORGÂNICA/ECONÔMICA

Considerar em «Total Previsto» o valor
do Financiamento Não Definido : S

Tipo de Visualização : APENAS C/ MOVIMENTO

Euros

Objetivo	Número do projeto		Designação do projeto	Rubrica	Forma de	Grupo de Fontes de Financiamento				Datas		Fase de	Pagamentos										Total previsto	
										Início	Fim		REALIZADO EM	ESTIM. REALIZ.	2026 (Financ. Definido)	2026 (Financ. N./ Def.)	2026 (TOTAL)	Períodos seguintes						
	PERÍODOS ANT.	PERÍODO 2025																2027	2028	2029	2030	Outros		
[1]	Código	Ano Tipo Número	[3]	[4]	[5]	R G	R P	U E	EMPR	[10]	[11]	[12]	[13]	[14]	[15]	[16]	[17]	[18]	[19]	[20]	[21]=[13]+...+[20]			
2.1.			EDUCAÇÃO				961.925,56							40.778,81	961.925,56		961.925,56	1.599.092,75	39.000,00	39.000,00	38.000,00		2.717.797,12	
2.1.1.			ENSINO NÃO SUPERIOR				961.925,56							40.778,81	961.925,56		961.925,56	1.599.092,75	39.000,00	39.000,00	38.000,00		2.717.797,12	
2.1.1.1.	03	2025	ENSINO NÃO SUPERIOR				961.925,56								961.925,56		961.925,56	1.599.092,75	39.000,00	39.000,00	38.000,00		2.717.797,12	
2.1.1.1.	0301	2025	ESCOLAS D'ÓBIDOS				961.925,56								961.925,56		961.925,56	1.599.092,75	39.000,00	39.000,00	38.000,00		2.717.797,12	
2.1.1.1.	030105	2025 I 17	Construção/Remodelação e Ampliação de Creches e Jardins de Infância	0102/07010304	E		10.000,00			2025/01/02	2030/12/31	0			10.000,00		10.000,00	10.000,00	10.000,00	10.000,00	10.000,00		50.000,00	
2.1.1.1.	030106	2025 I 18	Remodelação/conservação de escolas do ensino básico e secundário	0102/07010305	NA		10.000,00			2025/01/02	2030/12/31	9			10.000,00		10.000,00	10.000,00	10.000,00	10.000,00	10.000,00		50.000,00	
2.1.1.1.	030107	2025 I 19	Manutenção de equipamentos para as Escolas d'Óbidos	0102/07011002	O		5.000,00			2025/01/02	2030/12/31	9			5.000,00		5.000,00	5.000,00	5.000,00	5.000,00	5.000,00		25.000,00	
2.1.1.1.	030108	2025 I 20	Aquisição de mobiliário	0102/070109	O		1.000,00			2025/01/02	2030/12/31	9		86,10	1.000,00		1.000,00	5.000,00	5.000,00	5.000,00	5.000,00		21.086,10	
2.1.1.1.	030109	2025 I 21	Remodelação do antigo JI para valência de creche na Usseira	0102/07010304	E		189.498,78			2025/01/02	2030/12/31	1		14.808,59	189.498,78		189.498,78	568.496,33	1.000,00	1.000,00			774.803,70	
2.1.1.1.	030110	2025 I 22	Remodelação da antiga EP para valência de creche em A-dos-Negros	0102/07010304	E		104.774,34			2025/01/02	2030/12/31	1		17.507,82	104.774,34		104.774,34	419.097,39	1.000,00	1.000,00	1.000,00		544.379,55	
2.1.1.1.	030111	2025 I 23	Remodelação do JI do Vau	0102/07010304	E		52.318,09			2025/01/02	2030/12/31	1		8.376,30	52.318,09		52.318,09	575.499,03	1.000,00	1.000,00	1.000,00		639.193,42	
2.1.1.1.	030112	2025 I 24	Requalificação dos parques infantis do Concelho	0102/07030305	E		119.966,35			2025/01/02	2030/12/31	1			119.966,35		119.966,35	5.000,00	5.000,00	5.000,00	5.000,00		139.966,35	
2.1.1.1.	030113	2025 I 59	Intervenção no Complexo Escolar do Alvito	0102/07010305	E		469.368,00			2025/01/02	2030/12/31	0			469.368,00		469.368,00	1.000,00	1.000,00	1.000,00	1.000,00		473.368,00	
2.3.			SEGURANÇA SOCIAL E ACÇÃO SOCIAIS				80.000,00							173.756,62	80.000,00		80.000,00	80.000,00	80.000,00	80.000,00	80.000,00		573.756,62	
2.3.2.			ACÇÃO SOCIAL				80.000,00								173.756,62	80.000,00		80.000,00	80.000,00	80.000,00	80.000,00		573.756,62	
2.3.2.2.	04	2025	ACÇÃO SOCIAL				80.000,00								173.756,62	80.000,00		80.000,00	80.000,00	80.000,00	80.000,00		573.756,62	
2.3.2.2.	0401	2025	ACÇÃO E INTERVENÇÃO SOCIAL				742.442,39	184.377,00							278.120,87	926.819,39	13.800.000,00	14.726.819,39	503.070,65	214.000,00	214.000,00	209.000,00		16.145.010,91
2.3.2.2.	040106	2025 I 25	Programa de atribuição de apoios a instituições com intervenção social	0102/080701	NA		80.000,00			2025/01/02	2030/12/31	9			173.756,62	80.000,00	80.000,00	80.000,00	80.000,00	80.000,00	80.000,00		573.756,62	
2.4.			HABITAÇÃO E SERVIÇOS COLECTIVOS				1.142.442,39	184.377,00						127.592,67	1.326.819,39	13.800.000,00	15.126.819,39	978.070,65	689.000,00	689.000,00	684.000,00		18.294.482,71	
2.4.1.			HABITAÇÃO				285.000,00							74.872,47	285.000,00	5.800.000,00	6.085.000,00	76.000,00	76.000,00	76.000,00	76.000,00		6.463.872,47	
2.4.1.1.	05	2025	HABITAÇÃO				285.000,00							74.872,47	285.000,00	5.800.000,00	6.085.000,00	76.000,00	76.000,00	76.000,00	76.000,00		6.463.872,47	
2.4.1.1.	050101	2025 I 26	Intervenções em Habitação Social	0102/080701	NA		75.000,00			2025/01/02	2030/12/31	9			61.526,97	75.000,00	75.000,00	75.000,00	75.000,00	75.000,00	75.000,00		436.526,97	
2.4.1.1.	050102	2025 I 27	Degradada - Parceria com entidades Estratégia Local de Habitação - Construção e reabilitação de habitações	0102/07010307	E		210.000,00			2025/01/02	2030/12/31	1			13.345,50	210.000,00	5.800.000,00	6.010.000,00	1.000,00	1.000,00	1.000,00		6.027.345,50	
2.4.2.			ORDENAMENTO DO TERRITÓRIO				377.442,39	184.377,00						29.491,78	561.819,39	8.000.000,00	8.561.819,39	347.070,65	58.000,00	58.000,00	53.000,00		9.107.381,82	
2.4.2.1.	06	2025	ORDENAMENTO DO TERRITÓRIO				377.442,39	184.377,00						29.491,78	561.819,39	8.000.000,00	8.561.819,39	347.070,65	58.000,00	58.000,00	53.000,00		9.107.381,82	
2.4.2.1.	060102	2025 I 28	Requalificação Urbana em vários Locais do Concelho	0102/07030313	E		200.000,00			2025/01/02	2030/12/31	9			4.896,70	200.000,00	200.000,00	50.000,00	50.000,00	50.000,00	50.000,00		404.896,70	
2.4.2.1.	060103	2025 I 29	Construção de instalações sanitárias públicas no parque de estacionamento dos Arrifes	0102/07010307	E		176.442,39			2025/01/02	2030/12/31	1			176.442,39		176.442,39	294.070,65	5.000,00	5.000,00			480.513,04	
2.4.2.1.	060104	2025 I 30	Requalificação do parque de estacionamento dos Arrifes	0102/07030301	E		1.000,00			2025/01/02	2030/12/31	1			1.000,00	1.000.000,00	1.001.000,00	1.000,00	1.000,00	1.000,00	1.000,00		1.005.000,00	
2.4.2.1.	060105	2025 I 31	Mobilidade suave na Vila de Óbidos	0102/07030313	E			92.127,00		2025/01/02	2030/12/31	0			92.127,00	5.000.000,00	5.092.127,00	1.000,00	1.000,00	1.000,00	1.000,00		5.096.127,00	
2.4.2.1.	060106	2025 I 32	Conservação e reabilitação do Aqueduto da Usseira	0102/07030313	E			92.250,00		2025/01/02	2030/12/31	0			24.595,08	92.250,00	2.000.000,00	2.092.250,00	1.000,00	1.000,00	1.000,00		2.120.845,08	
2.4.3.			SANEAMENTO				170.000,00							10.930,52	170.000,00		170.000,00	220.000,00	220.000,00	220.000,00	220.000,00		1.060.930,52	
2.4.3.1.	07	2025	SANEAMENTO				170.000,00								10.930,52	170.000,00		170.000,00	220.000,00	220.000,00	220.000,00		1.060.930,52	
2.4.3.1.	0701	2025	SANEAMENTO DE ÁGUAS RESIDUAIS				170.000,00								10.930,52	170.000,00		170.000,00	220.000,00	220.000,00	220.000,00		1.060.930,52	
2.4.3.1.1.	070102	2025 I 33	Manutenção da Rede de Águas Residuais - Bens e equipamentos	0102/07011002	NA		40.000,00			2025/01/02	2030/12/31	9			7.756,56	40.000,00	40.000,00	40.000,00	40.000,00	40.000,00	40.000,00		207.756,56	
[5] E - EMPREITADA; A - ADM. DIR.; O - FORNEC. OU OUTROS; NA - NÃO APLICÁVEL						Total :	3.262.303,66	184.377,00							1.400.273,50	3.446.680,66	14.450.000,00	17.896.680,66	6.122.492,61	1.523.555,56	784.000,00	694.000,00		28.421.002,33

Identificação do Objetivo : CLASSIFICADOR FUNCIONAL
Tipo de Dotação : DOTAÇÕES INICIAIS

Tipo de Plano : PLANO PLURIANUAL DE INVESTIMENTOS
Tipo de Rubrica : CLASSIFICAÇÃO ORGÂNICA/ECONÔMICA

Considerar em «Total Previsto» o valor do Financiamento Não Definido : S

Tipo de Visualização : APENAS C/ MOVIMENTO

Euros

Objetivo	Número do projeto		Designação do projeto	Rubrica	Forma de	Grupo de Fontes de Financiamento				Datas		Pase de	Pagamentos										Total previsto				
						R G	R P	U E	EMPR	Inicio	Fim		REALIZADO EM	ESTIM. REALIZ.	2026 (Financ. Definido)	2026 (Financ. N./ Def.)	2026 (TOTAL)	Periodos seguintes									
	PERÍODOS ANT.	PERÍODO 2025																2027	2028	2029	2030	Outros					
																								[1]	Código	Ano	Tipo
2.4.3.	070103	2025	I	34	Construção/Ampliação/Reparação da Rede de saneamento	0102/07030302	NA			100.000,00			2025/01/02	2030/12/31	9		3.173,96	100.000,00			100.000,00	150.000,00	150.000,00	150.000,00	150.000,00		703.173,96
2.4.3.	070104	2025	I	35	Material Diverso para Saneamento	0102/070111	NA			30.000,00			2025/01/02	2030/12/31	9			30.000,00			30.000,00	30.000,00	30.000,00	30.000,00	30.000,00		150.000,00
2.4.4.					ABASTECIMENTO DE ÁGUA					275.000,00							6.443,10	275.000,00			275.000,00	300.000,00	300.000,00	300.000,00	300.000,00		1.481.443,10
2.4.4.	08	2025			ABASTECIMENTO DE ÁGUA					275.000,00							6.443,10	275.000,00			275.000,00	300.000,00	300.000,00	300.000,00	300.000,00		1.481.443,10
2.4.4.	0801	2025			SISTEMA DE ABASTECIMENTO DE ÁGUAS					275.000,00							6.443,10	275.000,00			275.000,00	300.000,00	300.000,00	300.000,00	300.000,00		1.481.443,10
2.4.4.	080103	2025	I	36	Equipamento manutenção e telegestão do Sistema de Abastecimento de Águas	0102/07011002	O			75.000,00			2025/01/02	2030/12/31	0			75.000,00			75.000,00	50.000,00	50.000,00	50.000,00	50.000,00		275.000,00
2.4.4.	080104	2025	I	37	Construção/ampliação/reparação da rede de abastecimento de águas	0102/07030307	O			100.000,00			2025/01/02	2030/12/31	0			100.000,00			100.000,00	200.000,00	200.000,00	200.000,00	200.000,00		900.000,00
2.4.4.	080105	2025	I	38	Material diverso para água	0102/070111	O			100.000,00			2025/01/02	2030/12/31	9		6.443,10	100.000,00			100.000,00	50.000,00	50.000,00	50.000,00	50.000,00		306.443,10
2.4.5.					RESÍDUOS SÓLIDOS					35.000,00							5.854,80	35.000,00			35.000,00	35.000,00	35.000,00	35.000,00	35.000,00		180.854,80
2.4.5.	09	2025			RESÍDUOS SÓLIDOS					35.000,00							5.854,80	35.000,00			35.000,00	35.000,00	35.000,00	35.000,00	35.000,00		180.854,80
2.4.5.	0901	2025			RECOLHA E TRATAMENTO DE RESÍDUOS					35.000,00							5.854,80	35.000,00			35.000,00	35.000,00	35.000,00	35.000,00	35.000,00		180.854,80
2.4.5.	090103	2025	I	39	Aquisição e reparação de contentores e receptáculos	0102/07011001	O			35.000,00			2025/01/02	2030/12/31	2		5.854,80	35.000,00			35.000,00	35.000,00	35.000,00	35.000,00	35.000,00		180.854,80
2.5.					SERVIÇOS CULTURAIS, RECREATIVOS E RELIGIOSOS					33.000,00	92.250,00						24.041,24	125.250,00	1.728.000,00	1.853.250,00	112.000,00	72.000,00	42.000,00	42.000,00		2.145.291,24	
2.5.2.					DESPORTO, RECREIO E LAZER					33.000,00	92.250,00						24.041,24	125.250,00	1.728.000,00	1.853.250,00	112.000,00	72.000,00	42.000,00	42.000,00		2.145.291,24	
2.5.2.	11	2025			DESPORTO, RECREIO E LAZER					103.012,59	92.250,00						24.041,24	195.262,59	1.728.000,00	1.923.262,59	422.062,93	112.000,00	82.000,00	82.000,00		2.645.366,76	
2.5.2.	1101	2025			DESPORTO, SAÚDE E BEM ESTAR					576.100,00	92.250,00						548.412,83	668.350,00	1.978.000,00	2.646.350,00	2.371.966,00	627.000,00	548.000,00	548.000,00		7.289.728,83	
2.5.2.	110103	2025	I	40	Aquisição e manutenção de mobiliário e de equipamentos desportivos		O			26.000,00			2025/01/02	2030/12/31	9		12.898,53	26.000,00			26.000,00	16.000,00	16.000,00	16.000,00	16.000,00		102.898,53
2.5.2.	110103	2025	I	40	EQUIPAMENTO ADMINISTRATIVO	0102/070109				1.000,00								1.000,00			1.000,00	1.000,00	1.000,00	1.000,00	1.000,00		
2.5.2.	110103	2025	I	40	OUTRO EQUIPAMENTO BÁSICO	0102/07011002				25.000,00								25.000,00			25.000,00	15.000,00	15.000,00	15.000,00	15.000,00		
2.5.2.	110105	2025	I	42	Infraestruturas desportivas - Estádio Municipal	0102/07010406	E			1.000,00			2025/01/02	2030/12/31	0			1.000,00	250.000,00	251.000,00	40.000,00	40.000,00	10.000,00	10.000,00		351.000,00	
2.5.2.	110106	2025	I	43	Edifícios desportivos municipais	0102/07010302	NA			5.000,00			2025/01/02	2030/12/31	9		11.142,71	5.000,00			5.000,00	5.000,00	5.000,00	5.000,00	5.000,00		36.142,71
2.5.2.	110107	2025	I	44	Eficiência energética das Piscinas Municipais	0102/07010406	E				92.250,00		2025/01/02	2030/12/31	0			92.250,00	1.378.000,00	1.470.250,00	50.000,00	10.000,00	10.000,00	10.000,00		1.550.250,00	
2.5.2.	110108	2025	I	45	Requalificação do Parque da Vila	0102/07030313	NA			1.000,00			2025/01/02	2030/12/31	9			1.000,00	100.000,00	101.000,00	1.000,00	1.000,00	1.000,00	1.000,00		105.000,00	
3.					FUNÇÕES ECONÓMICAS					613.112,59							524.371,59	613.112,59	250.000,00	863.112,59	2.570.028,93	595.000,00	546.000,00	546.000,00		5.644.513,11	
3.2.					INDÚSTRIA E ENERGIA					70.012,59								70.012,59			70.012,59	310.062,93	40.000,00	40.000,00	40.000,00		500.075,52
3.2.	12	2025			INDÚSTRIA E ENERGIA					70.012,59								70.012,59			70.012,59	310.062,93	40.000,00	40.000,00	40.000,00		500.075,52
3.2.	120102	2025	I	46	Infraestruturas elétricas no Concelho	0102/07030310	E			10.000,00			2025/01/02	2030/12/31	0			10.000,00			10.000,00	10.000,00	10.000,00	10.000,00	10.000,00		50.000,00
3.2.	120103	2025	I	47	Iluminação das muralhas	0102/07030304	E			55.012,59			2025/01/02	2030/12/31	0			55.012,59			55.012,59	275.062,93	5.000,00	5.000,00	5.000,00		345.075,52
3.2.	120104	2025	I	48	Eficiência energética nos edificios municipais	0102/07010307	E			5.000,00			2025/01/02	2030/12/31	0			5.000,00			5.000,00	25.000,00	25.000,00	25.000,00	25.000,00		105.000,00
3.3.					TRANSPORTES E COMUNICAÇÕES					543.100,00							524.371,59	543.100,00	250.000,00	793.100,00	2.259.966,00	555.000,00	506.000,00	506.000,00		5.144.437,59	
3.3.1.					TRANSPORTES RODOVIÁRIOS					543.100,00							524.371,59	543.100,00	250.000,00	793.100,00	2.259.966,00	555.000,00	506.000,00	506.000,00		5.144.437,59	
3.3.1.	13	2025			TRANSPORTES RODOVIÁRIOS					543.100,00							524.371,59	543.100,00	250.000,00	793.100,00	2.259.966,00	555.000,00	506.000,00	506.000,00		5.144.437,59	
3.3.1.	130101	2025	I	49	Viadutos, arruamentos e obras complementares	0102/07030301	E			450.000,00			2025/01/02	2029/12/31	5		496.067,95	450.000,00			450.000,00	850.000,00	400.000,00	400.000,00	400.000,00		2.996.067,95
3.3.1.	130102	2025	I	50	Correção e beneficiação de estradas e caminhos	0102/07030308	A			86.100,00			2025/01/02	2030/12/31	9		14.281,64	86.100,00			86.100,00	100.000,00	100.000,00	100.000,00	100.000,00		500.381,64
3.3.1.	130103	2025	I	51	Requalificação da Rua das Almoinhas, Rua da Calçada e adjacentes em A-dos-Negos	0102/07030301	E			1.000,00			2025/01/02	2030/12/31	0		14.022,00	1.000,00			1.000,00	1.304.966,00	50.000,00	1.000,00	1.000,00		1.371.988,00
[5] E - EMPREITADA; A - ADM. DIR.; O - FORNEC. OU OUTROS; NA - NÃO APLICÁVEL						Total :			4.342.416,25	276.627,00							1.964.158,19	4.619.043,25	16.178.000,00	20.797.043,25	9.314.521,54	2.700.555,56	1.882.000,00	1.792.000,00		38.450.278,54	

Objetivo	Número do projeto		Designação do projeto	Rubrica	Forma de	Grupo de Fontes de Financiamento				Datas		Fase de	Pagamentos										Total previsto
													REALIZADO EM	ESTIM. REALIZ.	2026 (Financ. Definido)	2026 (Financ. N./ Def.)	2026 (TOTAL)	Periodos seguintes					
	PERÍODOS ANT.	PERÍODO 2025			2027 [16]	2028 [17]	2029 [18]	2030 [19]	Outros [20]	[21]=[13]+...+[20]													
[1]	Código	Ano Tipo Número	[3]	[4]	[5]	R G	R P	U E	EMPR	[10]	[11]	[12]	[13]	[14]	[15]			[16]	[17]	[18]	[19]	[20]	[21]=[13]+...+[20]
3.3.1.	130104	2025 I 52	Intervenção no saneamento da Estrada da Sancheiras e Estrada da Usseira	0102/07030301	E		1.000,00			2025/01/02	2030/12/31	0			1.000,00	250.000,00	251.000,00						251.000,00
3.3.1.	130105	2025 I 53	Sinalização e segurança rodoviárias	0102/07030309	A		5.000,00			2025/01/02	2030/12/31	0			5.000,00		5.000,00	5.000,00	5.000,00	5.000,00	5.000,00		25.000,00
4.			OUTRAS FUNÇÕES				1.102.672,59								494.163,19	1.102.672,59	300.000,00	1.402.672,59	1.392.672,59	1.392.672,59	1.392.672,59		7.467.526,14
4.2.			TRANSFERÊNCIAS ENTRE ADMINISTRAÇÕES				1.097.672,59								455.658,72	1.097.672,59	300.000,00	1.397.672,59	1.387.672,59	1.387.672,59	1.387.672,59		7.404.021,67
4.2.	15	2025	TRANSFERÊNCIAS ENTRE ADMINISTRAÇÕES				1.097.672,59								455.658,72	1.097.672,59	300.000,00	1.397.672,59	1.387.672,59	1.387.672,59	1.387.672,59		7.404.021,67
4.2.	1501	2025	JUNTAS DE FREGUESIA				1.102.672,59								494.163,19	1.102.672,59	300.000,00	1.402.672,59	1.392.672,59	1.392.672,59	1.392.672,59		7.467.526,14
4.2.	150102	2025 I 56	Acordos de Execução	0102/08050102	NA		1.087.672,59			2025/01/02	2030/12/31	9			455.658,72	1.087.672,59	1.087.672,59	1.087.672,59	1.087.672,59	1.087.672,59	1.087.672,59		5.894.021,67
4.2.	150103	2025 I 57	Contratos interadministrativos - Investimentos	0102/08050102	NA		10.000,00			2025/01/02	2030/12/31	9				10.000,00	300.000,00	310.000,00	300.000,00	300.000,00	300.000,00		1.510.000,00
4.3.			DIVERSAS NÃO ESPECIFICADAS				5.000,00								38.504,47	5.000,00	5.000,00	5.000,00	5.000,00	5.000,00	5.000,00		63.504,47
4.3.	16	2025	DIVERSAS NÃO ESPECIFICADAS				5.000,00								38.504,47	5.000,00	5.000,00	5.000,00	5.000,00	5.000,00	5.000,00		63.504,47
4.3.	160105	2025 I 58	Subsídios de capital diversos	0102/080701	NA		5.000,00			2025/01/02	2030/12/31	9			38.504,47	5.000,00	5.000,00	5.000,00	5.000,00	5.000,00	5.000,00		63.504,47
[5] E - EMPREITADA; A - ADM. DIR.; O - FORNEC. OU OUTROS; NA - NÃO APLICÁVEL						Total :		5.451.088,84	276.627,00						2.458.321,38	5.727.715,84	16.728.000,00	22.455.715,84	10.712.194,13	4.098.228,15	3.279.672,59	3.189.672,59	46.193.804,68

PLANO DE ATIVIDADES MUNICIPAIS

PLANO DE ATIVIDADES MUNICIPAIS 2026

OBJETIVO	IDENTIFICAÇÃO DO PROJETO				DESIGNAÇÃO DO PROJETO	RUBRICA	GRUPO DE FONTES DE FINANCIAMENTO			DATAS		FASE DE EX.	2026						
	Código	Ano	Tipo	Número			OBJETIVO ESTRATÉGICO	OBJETIVO DESENVOLVIMENTO SUSTENTÁVEL	FONTE FINANCIAMENTO	Início	Fim		DOTAÇÃO DEFINIDA	DOTAÇÃO NÃO DEFINIDA	TOTAL	Períodos Seguintes			
																2027	2028	2029	2030
[1]	[2]				[3]	[4]	[6]	[7]	[8]	[10]	[11]	[12]	[13]	[14]	[15]	[16]	[17]	[18]	3
1.					FUNÇÕES GERAIS														
1.1.					SERVIÇOS GERAIS DE ADMINISTRAÇÃO PÚBLICA														
1.1.1.					ADMINISTRAÇÃO GERAL														
1.1.1.	01	2025			ORGANIZAÇÃO GERAL E ADMINISTRAÇÃO INTERNA														
1.1.1.	0101	2025			GESTÃO PATRIMONIAL														
1.1.1.	0102	2025			MODERNIZAÇÃO ADMINISTRATIVA														
1.2.					SEGURANÇA E ORDEM PÚBLICAS														
1.2.1.					SEGURANÇA E PROTECÇÃO CIVIL														
1.2.1.	02	2025			PROTEÇÃO CIVIL E LUTA CONTRA INCÊNCDIOS														
1.2.1.	0201	2025			SERVIÇO MUNICIPAL DE PROTEÇÃO CIVIL														
1.2.1.	020101	2025	A	1	Operações de gestão de faixas combustíveis	0102/02022013	OE3	ODS13	RP	02/01/2025	31/12/2030	2	47 970,00 €	0,00 €	47 970,00 €	47 970,00 €	49 169,25 €	50 398,48 €	51 658,44 €
1.2.1.	020102	2025	A	2	Limpeza de praias e caminhos adjacentes às margens da Lagoa	0102/02022013	OE3	ODS13	RP	02/01/2025	31/12/2030	2	28 536,00 €	0,00 €	28 536,00 €	28 536,00 €	29 249,40 €	29 980,64 €	30 730,15 €
1.2.1.	020103	2025	A	3	Protocolos com Associação Humanitária dos Bombeiros Voluntários de Óbidos	0102/040701	OE2		RP	02/01/2025	31/12/2030	9	491 195,51 €	0,00 €	491 195,51 €	491 195,51 €	503 475,39 €	516 062,28 €	528 963,84 €
1.2.1.	020104	2025	A	4	Gestão Operacional SMPC					02/01/2025	31/12/2030	9							
1.2.1.			A		Vestuário e artigos pessoais	0102/020107	OE2		RP				5 000,00 €	0,00 €	5 000,00 €	5 000,00 €	5 125,00 €	5 253,13 €	5 384,45 €
1.2.1.			A		Material de consumo clínico	0102/020111	OE2		RP				1 000,00 €	0,00 €	1 000,00 €	1 000,00 €	1 025,00 €	1 050,63 €	1 076,89 €
1.2.1.			A		Outros bens	0102/02012110	OE2		RP				10 000,00 €	0,00 €	10 000,00 €	10 000,00 €	10 250,00 €	10 506,25 €	10 768,91 €
1.2.1.			A		Formação	0102/020215	OE2		RP				2 000,00 €	0,00 €	2 000,00 €	2 000,00 €	2 050,00 €	2 101,25 €	2 153,78 €
1.2.1.			A		Assistência técnica	0102/020219	OE2		RP				10 000,00 €	0,00 €	10 000,00 €	10 000,00 €	10 250,00 €	10 506,25 €	10 768,91 €
1.2.1.			A		Serviços especilaizados diversos	0102/02022099	OE2		RP				10 000,00 €	0,00 €	10 000,00 €	10 000,00 €	10 250,00 €	10 506,25 €	10 768,91 €
2.					FUNÇÕES SOCIAIS														
2.1.					EDUCAÇÃO														
2.1.1.					ENSINO NÃO SUPERIOR														
2.1.1.	03	2025			ENSINO NÃO SUPERIOR														
2.1.1.	0301	2025			ESCOLAS D'ÓBIDOS														
2.1.1.	030101	2025	A	5	Aquisição de refeições	0102/020105	OE2	ODS4	RP	02/01/2025	31/12/2030	2	900 000,00 €	0,00 €	900 000,00 €	900 000,00 €	922 500,00 €	945 562,50 €	969 201,56 €
2.1.1.	030102	2025	A	6	Atribuição de apoios a estudantes	0102/04080202	OE2	ODS4	RP	02/01/2025	31/12/2030	9	55 000,00 €	0,00 €	55 000,00 €	55 000,00 €	56 375,00 €	57 784,38 €	59 228,98 €
2.1.1.	030103	2025	A	7	Agrupamento de Escolas Josefa d'Óbidos - Transferência de competências	0102/04030509	OE4	ODS4	RG	02/01/2025	31/12/2030	9	140 000,00 €	0,00 €	140 000,00 €	140 000,00 €	143 500,00 €	147 087,50 €	150 764,69 €
2.1.1.	030104	2025	A	8	Serviços especializados para as Escolas d'Óbidos	0102/02022006	OE2	ODS4	RP	02/01/2025	31/12/2030	9	250 000,00 €	0,00 €	250 000,00 €	250 000,00 €	256 250,00 €	262 656,25 €	269 222,66 €
2.3.					SEGURANÇA SOCIAL E ACÇÃO SOCIAIS														
2.3.1.					SEGURANÇA SOCIAL														
2.3.2.					ACÇÃO SOCIAL														
2.3.2.	04	2025			ACÇÃO SOCIAL														
2.3.2.	0401	2025			ACÇÃO E INTERVENÇÃO SOCIAL														
2.3.2.	040101	2025	A	9	Apoio social a municípes	0102/04080202	OE2	ODS10	RP	02/01/2025	31/12/2030	9	10 000,00 €	0,00 €	10 000,00 €	10 000,00 €	10 250,00 €	10 506,25 €	10 768,91 €
2.3.2.	040102	2025	A	10	Enxoval do recém nascido	0102/020115	OE2	ODS10	RP	02/01/2025	31/12/2030	9	70 000,00 €	0,00 €	70 000,00 €	70 000,00 €	71 750,00 €	73 543,75 €	75 382,34 €
2.3.2.	040103	2025	A	11	Programa de comparticipação de medicamentos	0102/040701	OE1	ODS3	RP	02/01/2025	31/12/2030	9	11 500,00 €	0,00 €	11 500,00 €	11 500,00 €	11 787,50 €	12 082,19 €	12 384,24 €
2.3.2.	040107	2025	A		Plano de Saúde de Óbidos	0102/020220	OE1	ODS3	RP	02/01/2025	31/12/2030	9	0,00 €	210 000,00 €	210 000,00 €	210 000,00 €	215 250,00 €	220 631,25 €	226 147,03 €
2.3.2.	040104	2025	A	12	Programa de apoios a instituições com intervenção social	0102/040701	OE2	ODS10	RP	02/01/2025	31/12/2030	9	160 000,00 €	0,00 €	160 000,00 €	160 000,00 €	164 000,00 €	168 100,00 €	172 302,50 €
2.3.2.	040105	2025	A	13	Apoios a coletividades culturais e recreativas		OE3		RP	02/01/2025	31/12/2030	9	360 000,00 €	0,00 €	360 000,00 €	360 000,00 €	369 000,00 €	378 225,00 €	387 680,63 €
2.4.					HABITAÇÃO E SERVIÇOS COLECTIVOS														
2.4.3.					SANEAMENTO														
2.4.3.	07	2025			SANEAMENTO														
2.4.3.	0701	2025			SANEAMENTO DE ÁGUAS RESIDUAIS														
2.4.3.	070101	2025	A	15	Saneamento Recolha e Tratamento Efluentes	0102/02022009	OE4	ODS6	RP	02/01/2025	31/12/2030	9	680 000,00 €	0,00 €	680 000,00 €	680 000,00 €	697 000,00 €	714 425,00 €	732 285,63 €
2.4.4.					ABASTECIMENTO DE ÁGUA														
2.4.4.	08	2025			ABASTECIMENTO DE ÁGUA														
2.4.4.	0801	2025			SISTEMA DE ABASTECIMENTO DE ÁGUAS														
2.4.4.	080101	2025	A	16	Aquisição de água	0102/02011601	OE4	ODS6	RP	02/01/2025	31/12/2030	9	1 400 000,00 €	0,00 €	1 400 000,00 €	1 400 00			

OBJETIVO	IDENTIFICAÇÃO DO PROJETO				DESIGNAÇÃO DO PROJETO	RUBRICA	GRUPO DE FONTES DE FINANCIAMENTO			DATAS		FASE DE EX.	2026						
	Código	Ano	Tipo	Número			OBJETIVO ESTRATÉGICO	OBJETIVO DESENVOLVIMENTO SUSTENTÁVEL	FONTE FINANCIAMENTO	Início	Fim		DOTAÇÃO DEFINIDA	DOTAÇÃO NÃO DEFINIDA	TOTAL	Períodos Seguintes			
																2027	2028	2029	2030
[1]	[2]				[3]	[4]	[6]	[7]	[8]	[10]	[11]	[12]	[13]	[14]	[15]	[16]	[17]	[18]	3
2.5.1.	100105	2025	A	24	FOO - FESTIVAL DE ÓPERA DE ÓBIDOS					02/01/2025	31/12/2030	0							
2.5.1.			A		Locação de outros bens	0102/020208	OE3		RP				65 000,00 €	0,00 €	65 000,00 €	65 000,00 €	66 625,00 €	68 290,63 €	69 997,89 €
2.5.1.			A		Transferências correntes - Insituições sem fins lucrativos	0102/040701	OE3		RP				80 000,00 €	0,00 €	80 000,00 €	80 000,00 €	82 000,00 €	84 050,00 €	86 151,25 €
2.5.1.	100107	2025	A		REDE DE CIDADES CRIATIVAS UNESCO														
2.5.1.			A		Aquisição de serviços	0102/02022008	OE3		U.E	02/01/2025	31/12/2030	9	27 600,00 €	0,00 €	27 600,00 €	27 600,00 €	28 290,00 €	28 997,25 €	29 722,18 €
2.5.2.					DESPORTO, RECREIO E LAZER														
2.5.2.	11	2025			DESPORTO, RECREIO E LAZER														
2.5.2.	1101	2025			DESPORTO, SAÚDE E BEM ESTAR														
2.5.2.	110101	2025	A	25	Aquisição de bens e serviços					02/01/2025	31/12/2030	9							
2.5.2.			A		Material de educação, cultura e recreio	0102/020120	OE1		RP				1 000,00 €	0,00 €	1 000,00 €	1 000,00 €	1 025,00 €	1 050,63 €	1 076,89 €
2.5.2.			A		Outros bens	0102/02012104	OE1		RP				15 000,00 €	0,00 €	15 000,00 €	15 000,00 €	15 375,00 €	15 759,38 €	16 153,36 €
2.5.2.			A		Serviços especializados	0102/02022007	OE1		RP				290 000,00 €	0,00 €	290 000,00 €	290 000,00 €	297 250,00 €	304 681,25 €	312 298,28 €
2.5.2.	110102	2025	A	26	Apoio a coletividades desportivas					02/01/2025	31/12/2030	9							
					Privadas	0102/040102	OE1		RP				20 000,00 €		20 000,00 €	20 000,00 €	20 500,00 €	21 012,50 €	21 537,81 €
					Instituições sem fins lucrativos	0102/040701	OE1		RP				250 000,00 €		250 000,00 €	250 000,00 €	256 250,00 €	262 656,25 €	269 222,66 €
3.					FUNÇÕES ECONÓMICAS														
3.2.					INDÚSTRIA E ENERGIA														
3.2.	12	2025			INDÚSTRIA E ENERGIA														
3.2.	120101	2025	A	27	Eficiência energética nos sistemas de IP	0102/02022501	OE3	ODS7	RP	02/01/2025	31/12/2030	2	135 000,00 €	0,00 €	135 000,00 €	135 000,00 €	138 375,00 €	141 834,38 €	145 380,23 €
4.					OUTRAS FUNÇÕES														
4.2.					TRANSFERÊNCIAS ENTRE ADMINISTRAÇÕES														
4.2.	15	2025			TRANSFERÊNCIAS ENTRE ADMINISTRAÇÕES														
4.2.	1501	2025			JUNTAS DE FREGUESIA														
4.2.	150101	2025	A	28	Contratos interadministrativos	0102/04050102	OE4		RP	02/01/2025	31/12/2030	9	185 000,00 €	0,00 €	185 000,00 €	185 000,00 €	189 625,00 €	194 365,63 €	199 224,77 €
4.3.					DIVERSAS NÃO ESPECIFICADAS														
4.3.	16	2025			DIVERSAS NÃO ESPECIFICADAS														
4.3.	160101	2025	A	29	Fábricas das igrejas	0102/040701	OE3		RP	02/01/2025	31/12/2030	9	80 835,00 €	0,00 €	80 835,00 €	80 835,00 €	82 855,88 €	84 927,27 €	87 050,45 €
4.3.	160102	2025	A	30	Apoios a outras entidades legalmente constituídas	0102/040701	OE2		RP	02/01/2025	31/12/2030	9	50 000,00 €	0,00 €	50 000,00 €	50 000,00 €	51 250,00 €	52 531,25 €	53 844,53 €
4.3.	160103	2025	A	31	Entidades participadas	0102/040701	OE3	ODS8	RP	02/01/2025	31/12/2030	9	160 000,00 €	0,00 €	160 000,00 €	160 000,00 €	164 000,00 €	168 100,00 €	172 302,50 €
4.3.	160104	2025	A	32	Entidades Empresariais Municipais EEM	0102/05010101	OE3	ODS8	RP	02/01/2025	31/12/2030	9	687 541,00 €	0,00 €	687 541,00 €	687 541,00 €	704 729,53 €	722 347,76 €	740 406,46 €
TOTAL													8 427 552,51 €	210 000,00 €	8 637 552,51 €	8 637 552,51 €	8 853 491,32 €	9 074 828,60 €	9 301 699,32 €

Fontes de financiamento	RP	Receitas Próprias - Impostos, taxas, venda de bens e serviços
	RG	Receitas Gerais - Transferências do Orçamento Estado e Administração Central
	U.E	União Europeia - Projetos com financiamento comunitário

0,00 €

Aplicação do SGA

Identificação do Objetivo : CLASSIFICADOR FUNCIONAL
Tipo de Dotação : DOTAÇÕES INICIAIS

Tipo de Plano : PLANO ATIVIDADES MUNICIPAL
 Tipo de Rubrica : CLASSIFICAÇÃO ORGÂNICA/ECONÔMICA

Considerar em «Total Previsto» o valor
do Financiamento Não Definido : S

Tipo de Visualização : APENAS C/ MOVIMENTO

Euros

Objetivo	Número do projeto		Designação do projeto	Rubrica	Forma de	Grupo de Fontes de Financiamento				Datas		Fase de	Pagamentos										Total previsto	
						R G	R P	U E	EMPR	Inicio	Fim		REALIZADO EM PERÍODOS ANT.	ESTIM. REALIZ. PERÍODO 2025	2026 (Financ. Definido)	2026 (Financ. N./ Def.)	2026 (TOTAL)	Períodos seguintes						
	2027	2028	2029	2030	Outros																			
[1]	Código	Ano Tipo Número	[3]	[4]	[5]	[6]	[7]	[8]	[9]	[10]	[11]	[12]	[13]	[14]	[15]	[16]	[17]	[18]	[19]	[20]	[21]=[13]+...+[20]			
1.			FUNÇÕES GERAIS				605.701,51							259.132,92	605.701,51		605.701,51	621.195,51	621.195,51	621.195,51	621.195,51			3.349.616,47
1.2.			SEGURANÇA E ORDEM PÚBLICAS				605.701,51							259.132,92	605.701,51		605.701,51	621.195,51	621.195,51	621.195,51	621.195,51			3.349.616,47
1.2.1.			SEGURANÇA E PROTEÇÃO CIVIL				605.701,51							259.132,92	605.701,51		605.701,51	621.195,51	621.195,51	621.195,51	621.195,51			3.349.616,47
1.2.1.1.	02	2025	PROTEÇÃO CIVIL E LUTA CONTRA INCÊNDIOS				605.701,51							259.132,92	605.701,51		605.701,51	621.195,51	621.195,51	621.195,51	621.195,51			3.349.616,47
1.2.1.1.	0201	2025	SERVIÇO MUNICIPAL DE PROTEÇÃO CIVIL				605.701,51							259.132,92	605.701,51		605.701,51	621.195,51	621.195,51	621.195,51	621.195,51			3.349.616,47
1.2.1.1.	020101	2025 A 1	Operações de gestão de faixas combustíveis	0102/0202	2013	O	47.970,00			2025/01/02	2030/12/31	2		10.143,67	47.970,00		47.970,00	60.000,00	60.000,00	60.000,00	60.000,00			298.113,67
1.2.1.1.	020102	2025 A 2	Limpeza de praias e caminhos adjacentes às margens da Lagoa	0102/0202	2013	O	28.536,00			2025/01/02	2030/12/31	2			28.536,00		28.536,00	30.000,00	30.000,00	30.000,00	30.000,00			148.536,00
1.2.1.1.	020103	2025 A 3	Protocolos com Associação Humanitária dos Bombeiros Voluntários de Óbidos	0102/0407	01	NA	491.195,51			2025/01/02	2029/12/31	9		237.233,30	491.195,51		491.195,51	491.195,51	491.195,51	491.195,51	491.195,51			2.693.210,85
1.2.1.1.	020104	2025 A 4	Gestão Operacional SMP			O	38.000,00			2025/01/02	2030/12/31	9		11.755,95	38.000,00		38.000,00	40.000,00	40.000,00	40.000,00	40.000,00			209.755,95
1.2.1.1.	020104	2025 A 4	VESTUÁRIO E ARTIGOS PESSOAIS	0102/0201	07		5.000,00								5.000,00		5.000,00	5.000,00	5.000,00	5.000,00	5.000,00			
1.2.1.1.	020104	2025 A 4	MATERIAL DE CONSUMO CLÍNICO	0102/0201	11		1.000,00								1.000,00		1.000,00	5.000,00	5.000,00	5.000,00	5.000,00			
1.2.1.1.	020104	2025 A 4	ÁREA DO SMP	0102/0201	21		10.000,00								10.000,00		10.000,00	6.500,00	6.500,00	6.500,00	6.500,00			
1.2.1.1.	020104	2025 A 4	FORMAÇÃO	0102/0202	15		2.000,00								2.000,00		1.500,00	1.500,00	1.500,00	1.500,00	1.500,00			
1.2.1.1.	020104	2025 A 4	ASSISTÊNCIA TÉCNICA	0102/0202	19		10.000,00								10.000,00		2.000,00	2.000,00	2.000,00	2.000,00	2.000,00			
1.2.1.1.	020104	2025 A 4	ESPECIALIZADOS DIVERSOS	0102/0202	99		10.000,00								10.000,00		20.000,00	20.000,00	20.000,00	20.000,00	20.000,00			
2.			FUNÇÕES SOCIAIS				6.495.875,00	27.600,00						3.968.659,62	6.523.475,00	210.000,00	6.733.475,00	6.578.000,00	6.587.000,00	6.578.000,00	6.587.000,00			37.032.134,62
2.1.			EDUCAÇÃO				1.345.000,00							865.851,93	1.345.000,00		1.345.000,00	1.490.000,00	1.490.000,00	1.490.000,00	1.490.000,00			8.170.851,93
2.1.1.			ENSINO NÃO SUPERIOR				1.345.000,00							865.851,93	1.345.000,00		1.345.000,00	1.490.000,00	1.490.000,00	1.490.000,00	1.490.000,00			8.170.851,93
2.1.1.1.	03	2025	ENSINO NÃO SUPERIOR				1.345.000,00							865.851,93	1.345.000,00		1.345.000,00	1.490.000,00	1.490.000,00	1.490.000,00	1.490.000,00			8.170.851,93
2.1.1.1.	0301	2025	ESCOLAS D'ÓBIDOS				1.345.000,00							865.851,93	1.345.000,00		1.345.000,00	1.490.000,00	1.490.000,00	1.490.000,00	1.490.000,00			8.170.851,93
2.1.1.1.	030101	2025 A 5	Aquisição de refeições	0102/0201	05	O	900.000,00			2025/01/02	2030/12/31	2		548.020,69	900.000,00		900.000,00	1.000.000,00	1.000.000,00	1.000.000,00	1.000.000,00			5.448.020,69
2.1.1.1.	030102	2025 A 6	Atribuição de apoios a estudantes	0102/0408	02	NA	55.000,00			2025/01/02	2030/12/31	9		54.200,00	55.000,00		55.000,00	100.000,00	100.000,00	100.000,00	100.000,00			509.200,00
2.1.1.1.	030103	2025 A 7	Agrupamento de Escolas Josefa d'Óbidos - Transferência de competências	0102/0403	05	NA	140.000,00			2025/01/02	2030/12/31	9		85.070,00	140.000,00		140.000,00	140.000,00	140.000,00	140.000,00	140.000,00			785.070,00
2.1.1.1.	030104	2025 A 8	Serviços especializados para as Escolas d'Óbidos	0102/0202	06	NA	250.000,00			2025/01/02	2030/12/31	9		178.561,24	250.000,00		250.000,00	250.000,00	250.000,00	250.000,00	250.000,00			1.428.561,24
2.3.			SEGURANÇA SOCIAL E ACÇÃO SOCIAIS				611.500,00							669.953,97	611.500,00	210.000,00	821.500,00	588.500,00	588.500,00	588.500,00	588.500,00			3.845.453,97
2.3.2.			ACÇÃO SOCIAL				611.500,00							669.953,97	611.500,00	210.000,00	821.500,00	588.500,00	588.500,00	588.500,00	588.500,00			3.845.453,97
2.3.2.1.	04	2025	ACÇÃO SOCIAL				611.500,00							669.953,97	611.500,00	210.000,00	821.500,00	588.500,00	588.500,00	588.500,00	588.500,00			3.845.453,97
2.3.2.2.	0401	2025	ACÇÃO E INTERVENÇÃO SOCIAL				611.500,00							669.953,97	611.500,00	210.000,00	821.500,00	588.500,00	588.500,00	588.500,00	588.500,00			3.845.453,97
2.3.2.2.	040101	2025 A 9	Apoio social a municípios	0102/0408	02	NA	10.000,00			2025/01/02	2030/12/31	9		7.142,84	10.000,00		10.000,00	15.000,00	15.000,00	15.000,00	15.000,00			77.142,84
2.3.2.2.	040102	2025 A 10	Enxoval do recém nascido	0102/0201	15	NA	70.000,00			2025/01/02	2030/12/31	9		43.231,05	70.000,00		70.000,00	100.000,00	100.000,00	100.000,00	100.000,00			513.231,05
2.3.2.2.	040103	2025 A 11	Programa de comparticipação de medicamentos	0102/0407	01	NA	11.500,00			2025/01/02	2030/12/31	9		6.210,00	11.500,00		11.500,00	13.500,00	13.500,00	13.500,00	13.500,00			71.710,00
2.3.2.2.	040104	2025 A 12	Programa de apoios a instituições com intervenção social	0102/0407	01	NA	160.000,00			2025/01/02	2030/12/31	9		108.000,00	160.000,00		160.000,00	160.000,00	160.000,00	160.000,00	160.000,00			908.000,00
2.3.2.2.	040105	2025 A 13	Apoios a coletividades culturais e recreativas	0102/0407	01	NA	360.000,00			2025/01/02	2030/12/31	9		300.079,72	360.000,00		360.000,00	300.000,00	300.000,00	300.000,00	300.000,00			1.860.079,72
2.3.2.2.	040107	2025 A 33	Plano de Saúde de Óbidos	0102/0202	07	NA				2025/01/02	2029/12/31	9		205.290,36		210.000,00	210.000,00							415.290,36
2.4.			HABITAÇÃO E SERVIÇOS COLECTIVOS				3.100.000,00							1.699.757,39	3.100.000,00		3.100.000,00	3.110.000,00	3.110.000,00	3.110.000,00	3.110.000,00			17.239.757,39
2.4.3.			SANEAMENTO				680.000,00							430.130,37	680.000,00		680.000,00	680.000,00	680.000,00	680.000,00	680.000,00			3.830.130,37
2.4.3.1.	07	2025	SANEAMENTO				680.000,00							430.130,37	680.000,00		680.000,00	680.000,00	680.000,00	680.000,00	680.000,00			3.830.130,37
2.4.3.1.	0701	2025	SANEAMENTO DE ÁGUAS RESIDUAIS				680.000,00							430.130,37	680.000,00		680.000,00	680.000,00	680.000,00	680.000,00	680.000,00			3.830.130,37
2.4.3.1.	070101	2025 A 15	Saneamento Recolha e Tratamento Efluentes	0102/0202	09	O	680.000,00			2025/01/02	2030/12/31	9		430.130,37	680.000,00		680.000,00	680.000,00	680.000,00	680.000,00	680.000,00			3.830.130,37
2.4.4.			ABASTECIMENTO DE ÁGUA				1.420.000,00							855.532,26	1.420.000,00		1.420.000,00	1.430.000,00	1.430.000,00	1.430.000,00	1.430.000,00			7.995.532,26
2.4.4.1.	08	2025	ABASTECIMENTO DE ÁGUA				1.420.000,00							855.532,26	1.420.000,00		1.420.000,00	1.430.000,00	1.430.000,00	1.430.000,00	1.430.000,00			7.995.532,26
[5] E - EMPREITADA; A - ADM. DIR.; O - FORNEC. OU OUTROS; NA - NÃO APLICÁVEL							Total :	3.242.201,51						2.225.069,19	3.242.201,51	210.000,00	3.452.201,51	3.379.695,51	3.379.695,51	3.379.695,51	3.379.695,51			19.196.052,74

Identificação do Objetivo : CLASSIFICADOR FUNCIONAL
Tipo de Dotação : DOTAÇÕES INICIAIS

Tipo de Plano : PLANO ATIVIDADES MUNICIPAL
Tipo de Rubrica : CLASSIFICAÇÃO ORGÂNICA/ECONÔMICA

Considerar em «Total Previsto» o valor
do Financiamento Não Definido : S

Tipo de Visualização : APENAS C/ MOVIMENTO

Euros

Objetivo	Número do projeto		Designação do projeto	Rubrica	Forma de	Grupo de Fontes de Financiamento				Datas		Fase de	Pagamentos										Total previsto
						R G	R P	U E	EMPR	Inicio	Fim		REALIZADO EM	ESTIM. REALIZ.	2026 (Financ. Definido)	2026 (Financ. N./ Def.)	2026 (TOTAL)	Periodos seguintes					
	Real.	2027			2028							2029						2030	Outros				
[1]	Código	Ano Tipo Número	[3]	[4]	[5]	[6]	[7]	[8]	[9]	[10]	[11]	[12]	[13]	[14]	[15]			[16]	[17]	[18]	[19]	[20]	[21]=[13]+...+[20]
2.4.4.	0801	2025	SISTEMA DE ABASTECIMENTO DE ÁGUAS			1.420.000,00								855.532,26	1.420.000,00		1.420.000,00	1.430.000,00	1.430.000,00	1.430.000,00	1.430.000,00		7.995.532,26
2.4.4.	080101	2025 A 16	Aquisição de água	0102/02011601	O	1.400.000,00				2025/01/02	2030/12/31	9		848.304,77	1.400.000,00		1.400.000,00	1.400.000,00	1.400.000,00	1.400.000,00	1.400.000,00		7.848.304,77
2.4.4.	080102	2025 A 17	Serviços de controlo de qualidade	0102/02022010	O	20.000,00				2025/01/02	2030/12/31	9		7.227,49	20.000,00		20.000,00	30.000,00	30.000,00	30.000,00	30.000,00		147.227,49
2.4.5.			RESÍDUOS SÓLIDOS			1.000.000,00								414.094,76	1.000.000,00		1.000.000,00	1.000.000,00	1.000.000,00	1.000.000,00	1.000.000,00		5.414.094,76
2.4.5.	09	2025	RESÍDUOS SÓLIDOS			1.000.000,00								414.094,76	1.000.000,00		1.000.000,00	1.000.000,00	1.000.000,00	1.000.000,00	1.000.000,00		5.414.094,76
2.4.5.	0901	2025	RECOLHA E TRATAMENTO DE RESÍDUOS			1.000.000,00								414.094,76	1.000.000,00		1.000.000,00	1.000.000,00	1.000.000,00	1.000.000,00	1.000.000,00		5.414.094,76
2.4.5.	090101	2025 A 18	Deposição e tratamento de resíduos	0102/020202	O	500.000,00				2025/01/02	2030/12/31	9		242.354,39	500.000,00		500.000,00	500.000,00	500.000,00	500.000,00	500.000,00		2.742.354,39
2.4.5.	090102	2025 A 19	Recolha resíduos no Concelho	0102/020202	O	500.000,00				2025/01/02	2030/12/31	9		171.740,37	500.000,00		500.000,00	500.000,00	500.000,00	500.000,00	500.000,00		2.671.740,37
2.5.			SERVIÇOS CULTURAIS, RECREATIVOS E RELIGIOSOS			1.439.375,00	27.600,00							733.096,33	1.466.975,00		1.466.975,00	1.389.500,00	1.398.500,00	1.389.500,00	1.398.500,00		7.776.071,33
2.5.1.			CULTURA			863.375,00	27.600,00							287.275,87	890.975,00		890.975,00	884.500,00	893.500,00	884.500,00	893.500,00		4.734.250,87
2.5.1.	10	2025	CULTURA E TURISMO			863.375,00	27.600,00							287.275,87	890.975,00		890.975,00	884.500,00	893.500,00	884.500,00	893.500,00		4.734.250,87
2.5.1.	1001	2025	CULTURA			863.375,00	27.600,00							287.275,87	890.975,00		890.975,00	884.500,00	893.500,00	884.500,00	893.500,00		4.734.250,87
2.5.1.	100101	2025 A 20	FOLIO - FESTIVAL LITERÁRIO INTERNACIONAL DE ÓBIDOS		O	453.500,00				2025/01/02	2030/12/31	0		27.041,35	453.500,00		453.500,00	444.500,00	453.500,00	444.500,00	453.500,00		2.276.541,35
2.5.1.	100101	2025 A 20	ALIMENTAÇÃO- REFEIÇÕES CONFECCIONADAS	0102/020105		85.000,00									85.000,00		85.000,00	85.000,00	85.000,00	85.000,00	85.000,00		
2.5.1.	100101	2025 A 20	ÁREA DA CULTURA, TURISMO E EVENTOS	0102/02012105		5.000,00									5.000,00		5.000,00	5.000,00	5.000,00	5.000,00	5.000,00		
2.5.1.	100101	2025 A 20	SEGUROS	0102/020212		500,00									500,00		500,00	500,00	500,00	500,00	500,00		
2.5.1.	100101	2025 A 20	DESLOCAÇÕES E ESTADAS	0102/020213		50.000,00									50.000,00		50.000,00	50.000,00	50.000,00	50.000,00	50.000,00		
2.5.1.	100101	2025 A 20	PUBLICIDADE	0102/020217		12.500,00									12.500,00		12.500,00	12.500,00	12.500,00	12.500,00	12.500,00		
2.5.1.	100101	2025 A 20	VIGILÂNCIA E SEGURANÇA	0102/020218		10.000,00									10.000,00		10.000,00	1.000,00	10.000,00	1.000,00	10.000,00		
2.5.1.	100101	2025 A 20	CULTURA, TURISMO E EVENTOS	0102/02022008		290.000,00									290.000,00		290.000,00	290.000,00	290.000,00	290.000,00	290.000,00		
2.5.1.	100101	2025 A 20	OUTRAS	0102/04080202		500,00									500,00		500,00	500,00	500,00	500,00	500,00		
2.5.1.	100102	2025 A 21	SIPO - SEMANA INTERNACIONAL DO PIANO DE ÓBIDOS	0102/040701	O	22.500,00				2025/01/02	2030/12/31	0			22.500,00		22.500,00	22.500,00	22.500,00	22.500,00	22.500,00		112.500,00
2.5.1.	100103	2025 A 22	FESTIVAL LATITUDES		O	42.000,00				2025/01/02	2030/12/31	0		39.207,95	42.000,00		42.000,00	42.000,00	42.000,00	42.000,00	42.000,00		249.207,95
2.5.1.	100103	2025 A 22	DESLOCAÇÕES E ESTADAS	0102/020213		2.000,00									2.000,00		2.000,00	2.000,00	2.000,00	2.000,00	2.000,00		
2.5.1.	100103	2025 A 22	CULTURA, TURISMO E EVENTOS	0102/02022008		40.000,00									40.000,00		40.000,00	40.000,00	40.000,00	40.000,00	40.000,00		
2.5.1.	100104	2025 A 23	FESTIVAL DO BOM SUCESSO		O	200.375,00				2025/01/02	2030/12/31	0		193.443,07	200.375,00		200.375,00	200.500,00	200.500,00	200.500,00	200.500,00		1.195.818,07
2.5.1.	100104	2025 A 23	DESLOCAÇÕES E ESTADAS	0102/020213		375,00									375,00		375,00	500,00	500,00	500,00	500,00		
2.5.1.	100104	2025 A 23	CULTURA, TURISMO E EVENTOS	0102/02022008		200.000,00									200.000,00		200.000,00	200.000,00	200.000,00	200.000,00	200.000,00		
2.5.1.	100105	2025 A 24	FOO - FESTIVAL DE ÓPERA DE ÓBIDOS		O	145.000,00				2025/01/02	2030/12/31	0			145.000,00		145.000,00	145.000,00	145.000,00	145.000,00	145.000,00		725.000,00
2.5.1.	100105	2025 A 24	LOCAÇÃO DE OUTROS BENS	0102/020208		65.000,00									65.000,00		65.000,00	65.000,00	65.000,00	65.000,00	65.000,00		
2.5.1.	100105	2025 A 24	INSTITUIÇÕES SEM FINS LUCRATIVOS	0102/040701		80.000,00									80.000,00		80.000,00	80.000,00	80.000,00	80.000,00	80.000,00		
2.5.1.	100107	2025 A 35	REDE DE CIDADES CRIATIVAS UNESCO	0102/02022008	O		27.600,00			2025/01/02	2030/12/31	0		27.583,50	27.600,00		27.600,00	30.000,00	30.000,00	30.000,00	30.000,00		175.183,50
2.5.2.			DESPORTO, RECREIO E LAZER			576.000,00								445.820,46	576.000,00		576.000,00	505.000,00	505.000,00	505.000,00	505.000,00		3.041.820,46
2.5.2.	11	2025	DESPORTO, RECREIO E LAZER			711.000,00								525.777,49	711.000,00		711.000,00	640.000,00	640.000,00	640.000,00	640.000,00		3.796.777,49
2.5.2.	1101	2025	DESPORTO, SAÚDE E BEM ESTAR			576.000,00								445.820,46	576.000,00		576.000,00	505.000,00	505.000,00	505.000,00	505.000,00		3.041.820,46
2.5.2.	110101	2025 A 25	Aquisição de bens e serviços		NA	306.000,00				2025/01/02	2030/12/31	9		239.881,13	306.000,00		306.000,00	235.000,00	235.000,00	235.000,00	235.000,00		1.485.881,13
2.5.2.	110101	2025 A 25	MATERIAL DE EDUCAÇÃO, CULTURA E RECREIO	0102/020120		1.000,00									1.000,00		1.000,00	5.000,00	5.000,00	5.000,00	5.000,00		
2.5.2.	110101	2025 A 25	ÁREA DO DESPORTO	0102/02012104		15.000,00									15.000,00		15.000,00	30.000,00	30.000,00	30.000,00	30.000,00		
2.5.2.	110101	2025 A 25	DESPORTO	0102/02022007		290.000,00									290.000,00		290.000,00	200.000,00	200.000,00	200.000,00	200.000,00		
2.5.2.	110102	2025 A 26	Apoio a coletividades desportivas		NA	270.000,00				2025/01/02	2030/12/31	9		205.939,33	270.000,00		270.000,00	270.000,00	270.000,00	270.000,00	270.000,00		1.555.939,33
2.5.2.	110102	2025 A 26	PRIVADAS	0102/040102		20.000,00									20.000,00		20.000,00	20.000,00	20.000,00	20.000,00	20.000,00		
2.5.2.	110102	2025 A 26	INSTITUIÇÕES SEM FINS LUCRATIVOS																				

Objetivo	Número do projeto		Designação do projeto	Rubrica	Forma de	Grupo de Fontes de Financiamento				Datas		Fase de	Pagamentos										Total previsto
						R G	R P	U E	EMPR	Inicio	Fim		REALIZADO EM	ESTIM. REALIZ.	2026 (Financ. Definido)	2026 (Financ. N./ Def.)	2026 (TOTAL)	Periodos seguintes					
	PERÍODOS ANT.	PERÍODO 2025																					
[1]	Código	Ano Tipo Número	[3]	[4]	[5]	[6]	[7]	[8]	[9]	[10]	[11]	[12]	[13]	[14]	[15]	[16]	[17]	[18]	[19]	[20]	[21]=[13]+...+[20]		
4.2.	15	2025	TRANSFERÊNCIAS ENTRE ADMINISTRAÇÕES	0102/04050102	NA		185.000,00			2025/01/02	2030/12/31	9		88.900,65	185.000,00		185.000,00	185.000,00	185.000,00	185.000,00		1.013.900,65	
4.2.			TRANSFERÊNCIAS ENTRE ADMINISTRAÇÕES				185.000,00						88.900,65	185.000,00		185.000,00	185.000,00	185.000,00	185.000,00		1.013.900,65		
4.2.			JUNTAS DE FREGUESIA				1.163.376,00						531.785,97	1.163.376,00		1.163.376,00	1.167.451,70	1.169.100,73	1.170.782,75	1.172.498,40		6.374.995,55	
4.2.			Contratos interadministrativos				185.000,00						88.900,65	185.000,00		185.000,00	185.000,00	185.000,00	185.000,00	185.000,00		1.013.900,65	
4.3.	16	2025	DIVERSAS NÃO ESPECIFICADAS	0102/040701	NA		978.376,00			2025/01/02	2030/12/31	9		442.885,32	978.376,00		978.376,00	982.451,70	984.100,73	985.782,75	987.498,40		5.361.094,90
4.3.			DIVERSAS NÃO ESPECIFICADAS				978.376,00						442.885,32	978.376,00		978.376,00	982.451,70	984.100,73	985.782,75	987.498,40		5.361.094,90	
4.3.			Fábricas das igrejas				80.835,00						60.885,32	80.835,00		80.835,00	82.451,70	84.100,73	85.782,75	87.498,40		481.553,90	
4.3.			Apoios a outras entidades legalmente constituídas				50.000,00						30.000,00	50.000,00		50.000,00	50.000,00	50.000,00	50.000,00	50.000,00		280.000,00	
4.3.	160103	2025 A 31	Entidades participadas	0102/040701	NA		160.000,00			2025/01/02	2030/12/31	9		50.000,00	160.000,00		160.000,00	160.000,00	160.000,00	160.000,00	160.000,00		850.000,00
4.3.			Entidades Empresariais Municipais EEM				687.541,00						302.000,00	687.541,00		687.541,00	690.000,00	690.000,00	690.000,00	690.000,00		3.749.541,00	
[5] E - EMPREITADA; A - ADM. DIR.; O - FORNEC. OU OUTROS; NA - NÃO APLICÁVEL						Total :	8.399.952,51	27.600,00						4.839.535,54	8.427.552,51	210.000,00	8.637.552,51	8.501.647,21	8.512.296,24	8.504.978,26	8.515.693,91		47.511.703,67

ORÇAMENTO E PLANO ORÇAMENTAL PLURIANUAL

Tipo de Orçamento : DA RECEITA E DA DESPESA

Tipo de Dotação : DOTAÇÕES INICIAIS

Tipo de Visualização : COM E SEM MOVIMENTO

Desagregar : S Euros

Rubrica	Designação	Orçamento 2026		Plano orçamental plurianual				
		Períodos anteriores	Período	Soma	2027	2028	2029	2030
R1	Receita corrente		25.401.450,35	25.401.450,35	25.628.566,97	25.565.913,45	25.795.247,50	25.883.537,92
	Receita fiscal		13.899.926,99	13.899.926,99	14.290.599,73	14.095.263,36	14.192.931,55	14.144.097,45
R11	Impostos diretos		13.564.116,12	13.564.116,12	13.830.183,30	13.697.149,71	13.763.666,51	13.730.408,11
	01 IMPOSTOS DIRECTOS		13.564.116,12	13.564.116,12	13.830.183,30	13.697.149,71	13.763.666,51	13.730.408,11
	0102 OUTROS		13.564.116,12	13.564.116,12	13.830.183,30	13.697.149,71	13.763.666,51	13.730.408,11
	010202 IMPOSTO MUNICIPAL SOBRE IMOVEIS		3.830.856,84	3.830.856,84	4.077.925,18	3.954.391,01	4.016.158,10	3.985.274,55
	010203 IMPOSTO UNICO DE CIRCULAÇÃO		476.027,86	476.027,86	486.227,82	481.127,84	483.677,83	482.402,84
	010204 IMPOSTO MUNICIPAL SOBRE TRANSMISSÕES ONEROSAS IMÓVEIS		9.257.231,42	9.257.231,42	9.266.030,30	9.261.630,86	9.263.830,58	9.262.730,72
	01020400 IMPOSTO MUNICIPAL SOBRE TRANSMISSÕES ONEROSAS IMÓVEIS		9.257.231,42	9.257.231,42	9.266.030,30	9.261.630,86	9.263.830,58	9.262.730,72
R12	Impostos indiretos		335.810,87	335.810,87	460.416,43	398.113,65	429.265,04	413.689,34
	02 IMPOSTOS INDIRECTOS		335.810,87	335.810,87	460.416,43	398.113,65	429.265,04	413.689,34
	0202 OUTROS		335.810,87	335.810,87	460.416,43	398.113,65	429.265,04	413.689,34
	020206 IMPOSTOS INDIRECTOS ESPECÍFICOS DAS AUTARQUIAS LOCAIS		335.810,87	335.810,87	460.416,43	398.113,65	429.265,04	413.689,34
	02020602 LOTEAMENTO E OBRAS		328.796,78	328.796,78	452.957,86	390.877,32	421.917,59	406.397,45
	02020605 PUBLICIDADE		1,00	1,00	1,00	1,00	1,00	1,00
	02020699 OUTROS		7.013,09	7.013,09	7.457,57	7.235,33	7.346,45	7.290,89
	0202069901 DIREITOS DE PASSAGEM		7.011,09	7.011,09	7.455,57	7.233,33	7.344,45	7.288,89
	0202069902 TAXA DE DEPÓSITO DA FICHA TÉCNICA DE HABITAÇÃO (TFDTH)		1,00	1,00	1,00	1,00	1,00	1,00
	0202069999 OUTROS		1,00	1,00	1,00	1,00	1,00	1,00
R2	Contribuições para sistemas de ptoteção social e subsistemas de saúde							
R3	Taxas, multas e outras penalidades		548.317,15	548.317,15	542.633,24	545.475,20	544.054,21	544.764,70
	04 TAXAS, MULTAS E OUTRAS PENALIDADES		548.317,15	548.317,15	542.633,24	545.475,20	544.054,21	544.764,70
	0401 TAXAS		485.886,54	485.886,54	477.009,55	481.448,04	479.228,79	480.338,42
	040123 TAXAS ESPECÍFICAS DAS AUTARQUIAS LOCAIS		485.886,54	485.886,54	477.009,55	481.448,04	479.228,79	480.338,42
	04012301 MERCADOS E FEIRAS		141,00	141,00	329,00	235,00	282,00	258,50
	04012302 LOTEAMENTO E OBRAS		94.604,19	94.604,19	101.359,84	97.982,01	99.670,93	98.826,47
	04012303 OCUPAÇÃO DE VIA PÚBLICA		6.607,80	6.607,80	6.225,43	6.416,61	6.321,02	6.368,82
	04012399 Outras		384.533,55	384.533,55	369.095,28	376.814,42	372.954,84	374.884,63
	0401239901 TAXA DE DEPÓSITO DA FICHA TÉCNICA DE HABITAÇÃO (TDFTH)		1,00	1,00	1,00	1,00	1,00	1,00
	0401239902 TAXA PELA EMISSÃO DO CERTIFICADO DO REGISTO		723,00	723,00	702,75	712,88	707,81	710,34
	0401239904 TAXA TURÍSTICA		321.883,50	321.883,50	310.792,25	316.337,88	313.565,06	314.951,47
	0401239999 OUTRAS		61.926,05	61.926,05	57.599,28	59.762,66	58.680,97	59.221,82
	0402 MULTAS E OUTRAS PENALIDADES:		62.430,61	62.430,61	65.623,69	64.027,16	64.825,42	64.426,28
	040201 JUROS DE MORA		43.773,10	43.773,10	45.233,07	44.503,09	44.868,08	44.685,58
	040202 JUROS COMPENSATÓRIOS		5.362,39	5.362,39	8.851,30	7.106,85	7.979,07	7.542,96
	040204 COIMAS E PENALIDADES POR CONTRA ORDENAÇÕES		4.822,87	4.822,87	6.026,78	5.424,82	5.725,80	5.575,31
	040299 MULTAS E PENALIDADES DIVERSAS		8.472,25	8.472,25	5.512,54	6.992,40	6.252,47	6.622,43
R4	Rendimentos de propriedade		900.860,00	900.860,00	923.371,50	946.445,80	970.096,94	994.339,35
	05 RENDIMENTOS DE PROPRIEDADE		900.860,00	900.860,00	923.371,50	946.445,80	970.096,94	994.339,35
	0502 JUROS - SOCIEDADES FINANCEIRAS		200.000,00	200.000,00	205.000,00	210.125,00	215.378,13	220.762,58
	050201 BANCOS E OUTRAS INSTITUIÇÕES FINANCEIRAS		200.000,00	200.000,00	205.000,00	210.125,00	215.378,13	220.762,58
	0507 DIVIDENDOS E PARTICIPAÇÕES NOS LUCROS DE SOCIEDADES E QUASE-SOCIEDADES NÃO FINANCEIRAS		8.100,00	8.100,00	8.300,00	8.505,00	8.715,13	8.930,50
	050702 EMPRESAS PÚBLICAS MUNICIPAIS E INTERMUNICIPAIS		100,00	100,00	100,00	100,00	100,00	100,00
	050799 OUTRAS		8.000,00	8.000,00	8.200,00	8.405,00	8.615,13	8.830,50
	0509 PARTICIPAÇÕES NOS LUCROS DE ADMINISTRAÇÕES PÚBLICAS		100,00	100,00	100,00	100,00	100,00	100,00
	050999 OUTROS		100,00	100,00	100,00	100,00	100,00	100,00
	0510 RENDAS		692.660,00	692.660,00	709.971,50	727.715,80	745.903,68	764.546,27
	051001 TERRENOS		33.000,00	33.000,00	33.825,00	34.670,63	35.537,39	36.425,83

Tipo de Orçamento : DA RECEITA E DA DESPESA

Tipo de Dotação : DOTAÇÕES INICIAIS

Tipo de Visualização : COM E SEM MOVIMENTO

Desagregar : S Euros

Rubrica		Designação	Orçamento 2026		Plano orçamental plurianual				
			Períodos anteriores	Período	Soma	2027	2028	2029	2030
	051003	HABITAÇÕES		100,00	100,00	100,00	100,00	100,00	100,00
	051004	EDIFÍCIOS		14.460,00	14.460,00	14.821,50	15.192,04	15.571,84	15.961,13
	051005	BENS DE DOMÍNIO PÚBLICO		645.000,00	645.000,00	661.125,00	677.653,13	694.594,45	711.959,31
	051099	OUTROS		100,00	100,00	100,00	100,00	100,00	100,00
R5		Transferências e subsídios correntes		5.883.046,21	5.883.046,21	5.598.500,00	5.598.500,00	5.598.500,00	5.598.500,00
R51		Transferências correntes		5.883.046,21	5.883.046,21	5.598.500,00	5.598.500,00	5.598.500,00	5.598.500,00
R511		Administrações Públicas		5.862.546,21	5.862.546,21	5.578.000,00	5.578.000,00	5.578.000,00	5.578.000,00
R5111		Administração Central - Estado		5.772.446,21	5.772.446,21	5.487.900,00	5.487.900,00	5.487.900,00	5.487.900,00
		Português							
	06	TRANSFERÊNCIAS CORRENTES		5.772.446,21	5.772.446,21	5.487.900,00	5.487.900,00	5.487.900,00	5.487.900,00
	0603	ADMINISTRAÇÃO CENTRAL		5.772.446,21	5.772.446,21	5.487.900,00	5.487.900,00	5.487.900,00	5.487.900,00
	060301	ESTADO		5.486.900,00	5.486.900,00	5.486.900,00	5.486.900,00	5.486.900,00	5.486.900,00
	06030101	FUNDO DE EQUILIBRIO FINANCEIRO		1.760.480,00	1.760.480,00	1.760.480,00	1.760.480,00	1.760.480,00	1.760.480,00
	06030102	FUNDO SOCIAL MUNICIPAL		408.824,00	408.824,00	408.824,00	408.824,00	408.824,00	408.824,00
	06030103	PARTICIPAÇÃO FIXA NO IRS		154.224,00	154.224,00	154.224,00	154.224,00	154.224,00	154.224,00
	06030106	TRANSFERÊNCIA DE COMPETÊNCIAS - LEI 50/2018		2.455.248,00	2.455.248,00	2.455.248,00	2.455.248,00	2.455.248,00	2.455.248,00
	06030108	Artigo 35º, nº 5 da Lei 73/2013		426.127,00	426.127,00	426.127,00	426.127,00	426.127,00	426.127,00
	06030109	IMT JOVEM - COMPENSAÇÃO DL 4-A/2024		100,00	100,00	100,00	100,00	100,00	100,00
	06030199	OUTROS		281.897,00	281.897,00	281.897,00	281.897,00	281.897,00	281.897,00
	060306	ESTADO- PARTICIPAÇÃO COMUNITÁRIA EM PROJECTOS CO-FINANCIADOS		285.546,21	285.546,21	1.000,00	1.000,00	1.000,00	1.000,00
	06030601	PARTICIPAÇÃO COMUNITÁRIA EM PROJETOS FINANCIADOS		285.546,21	285.546,21	1.000,00	1.000,00	1.000,00	1.000,00
R5112		Administração Central - Outras entidades		40.100,00	40.100,00	40.100,00	40.100,00	40.100,00	40.100,00
	06	TRANSFERÊNCIAS CORRENTES		40.100,00	40.100,00	40.100,00	40.100,00	40.100,00	40.100,00
	0603	ADMINISTRAÇÃO CENTRAL		40.100,00	40.100,00	40.100,00	40.100,00	40.100,00	40.100,00
	060307	SERVIÇOS E FUNDOS AUTÓNOMOS		40.100,00	40.100,00	40.100,00	40.100,00	40.100,00	40.100,00
	06030701	TRANSFERÊNCIA DE COMPETÊNCIAS - LEI 50/2018		100,00	100,00	100,00	100,00	100,00	100,00
	06030702	SERVIÇOS E FUNDOS AUTÓNOMOS		40.000,00	40.000,00	40.000,00	40.000,00	40.000,00	40.000,00
R5113		Segurança Social							
R5114		Administração Regional							
R5115		Administração Local		50.000,00	50.000,00	50.000,00	50.000,00	50.000,00	50.000,00
	06	TRANSFERÊNCIAS CORRENTES		50.000,00	50.000,00	50.000,00	50.000,00	50.000,00	50.000,00
	0605	ADMINISTRAÇÃO LOCAL		50.000,00	50.000,00	50.000,00	50.000,00	50.000,00	50.000,00
	060501	CONTINENTE		50.000,00	50.000,00	50.000,00	50.000,00	50.000,00	50.000,00
	06050199	OUTROS		50.000,00	50.000,00	50.000,00	50.000,00	50.000,00	50.000,00
R512		Exterior - U E		20.000,00	20.000,00	20.000,00	20.000,00	20.000,00	20.000,00
	06	TRANSFERÊNCIAS CORRENTES		20.000,00	20.000,00	20.000,00	20.000,00	20.000,00	20.000,00
	0609	RESTO DO MUNDO		20.000,00	20.000,00	20.000,00	20.000,00	20.000,00	20.000,00
	060904	UNIÃO EUROPEIA- PAÍSES-MEMBROS		20.000,00	20.000,00	20.000,00	20.000,00	20.000,00	20.000,00
R513		Outras		500,00	500,00	500,00	500,00	500,00	500,00
	06	TRANSFERÊNCIAS CORRENTES		500,00	500,00	500,00	500,00	500,00	500,00
	0601	SOCIEDADES E QUASE-SOCIEDADES NÃO FINANCEIRAS		300,00	300,00	300,00	300,00	300,00	300,00
	060101	PÚBLICAS		200,00	200,00	200,00	200,00	200,00	200,00
	06010102	EMPRESAS PÚBLICAS MUNICIPAIS E INTERMUNICIPAIS		100,00	100,00	100,00	100,00	100,00	100,00
	06010199	OUTRAS		100,00	100,00	100,00	100,00	100,00	100,00
	060102	PRIVADAS		100,00	100,00	100,00	100,00	100,00	100,00
	0607	INSTITUIÇÕES SEM FINS LUCRATIVOS		100,00	100,00	100,00	100,00	100,00	100,00
	060701	INSTITUIÇÕES SEM FINS LUCRATIVOS		100,00	100,00	100,00	100,00	100,00	100,00
	0609	RESTO DO MUNDO		100,00	100,00	100,00	100,00	100,00	100,00
	060905	PAÍSES TERCEIROS E ORGANIZAÇÕES INTERNACIONAIS		100,00	100,00	100,00	100,00	100,00	100,00
R52		Subsídios correntes							
R6		Venda de bens e serviços		4.143.100,00	4.143.100,00	4.246.637,50	4.352.763,46	4.461.542,53	4.573.041,10
	07	VENDA DE BENS E SERVIÇOS CORRENTES		4.143.100,00	4.143.100,00	4.246.637,50	4.352.763,46	4.461.542,53	4.573.041,10

Tipo de Orçamento : DA RECEITA E DA DESPESA

Tipo de Dotação : DOTAÇÕES INICIAIS

Tipo de Visualização : COM E SEM MOVIMENTO

Desagregar : S Euros

Rubrica	Designação	Orçamento 2026			Plano orçamental plurianual			
		Períodos anteriores	Período	Soma	2027	2028	2029	2030
	0701 VENDA DE BENS		1.675.500,00	1.675.500,00	1.717.375,00	1.760.296,88	1.804.291,80	1.849.386,60
	070102 LIVROS E DOCUMENTAÇÃO TÉCNICA		100,00	100,00	100,00	100,00	100,00	100,00
	070103 PUBLICAÇÕES E IMPRESSOS		100,00	100,00	100,00	100,00	100,00	100,00
	070105 BENS INUTILIZADOS		100,00	100,00	100,00	100,00	100,00	100,00
	070107 PRODUTOS ALIMENTARES E BEBIDAS		175.000,00	175.000,00	179.375,00	183.859,38	188.455,86	193.167,26
	070108 MERCADORIAS		100,00	100,00	100,00	100,00	100,00	100,00
	07010899 OUTRAS		100,00	100,00	100,00	100,00	100,00	100,00
	070111 PRODUTOS ACABADOS E INTERMÉDIOS		1.500.000,00	1.500.000,00	1.537.500,00	1.575.937,50	1.615.335,94	1.655.719,34
	07011102 ÁGUA		1.500.000,00	1.500.000,00	1.537.500,00	1.575.937,50	1.615.335,94	1.655.719,34
	070199 OUTROS		100,00	100,00	100,00	100,00	100,00	100,00
	0702 SERVIÇOS		2.091.600,00	2.091.600,00	2.143.862,50	2.197.431,57	2.252.339,85	2.308.620,86
	070201 ALUGUER DE ESPAÇOS E EQUIPAMENTOS		30.000,00	30.000,00	30.750,00	31.518,75	32.306,72	33.114,39
	070203 VISTORIAS E ENSAIOS		100,00	100,00	100,00	100,00	100,00	100,00
	070208 SERVIÇOS SOCIAIS, RECREATIVOS, CULTURAIS E DESPORTO		287.600,00	287.600,00	294.787,50	302.154,69	309.706,06	317.446,21
	07020801 SERVIÇOS SOCIAIS		7.500,00	7.500,00	7.687,50	7.879,69	8.076,68	8.278,60
	07020802 SERVIÇOS RECREATIVOS		100,00	100,00	100,00	100,00	100,00	100,00
	0702080299 OUTROS		100,00	100,00	100,00	100,00	100,00	100,00
	07020804 SERVIÇOS DESPORTIVOS		280.000,00	280.000,00	287.000,00	294.175,00	301.529,38	309.067,61
	070209 SERVIÇOS ESPECÍFICOS DAS AUTARQUIAS		1.773.800,00	1.773.800,00	1.818.125,00	1.863.558,13	1.910.127,07	1.957.860,26
	07020901 SANEAMENTO		900.000,00	900.000,00	922.500,00	945.562,50	969.201,56	993.431,60
	07020902 RESÍDUOS SÓLIDOS		660.000,00	660.000,00	676.500,00	693.412,50	710.747,81	728.516,51
	07020903 TRANSPORTES COLECTIVOS DE PESSOAS E MERCADORIAS		300,00	300,00	300,00	300,00	300,00	300,00
	0702090302 TRANSPORTES ESCOLARES		100,00	100,00	100,00	100,00	100,00	100,00
	0702090303 TRANSPORTE DE PESSOAS E MERCADORIAS		100,00	100,00	100,00	100,00	100,00	100,00
	0702090399 OUTROS		100,00	100,00	100,00	100,00	100,00	100,00
	07020904 TRABALHOS POR CONTA DE PARTICULARES		100,00	100,00	100,00	100,00	100,00	100,00
	07020905 CEMITÉRIOS		3.000,00	3.000,00	3.075,00	3.151,88	3.230,67	3.311,44
	07020906 MERCADOS E FEIRAS		100,00	100,00	100,00	100,00	100,00	100,00
	07020907 PARQUES DE ESTACIONAMENTO		100,00	100,00	100,00	100,00	100,00	100,00
	07020908 ACTIVIDADES TEMPOS LIVRES		210.000,00	210.000,00	215.250,00	220.631,25	226.147,03	231.800,71
	07020909 CANÍDEOS E GATÍDEOS		100,00	100,00	100,00	100,00	100,00	100,00
	07020999 OUTROS		100,00	100,00	100,00	100,00	100,00	100,00
	070299 OUTROS		100,00	100,00	100,00	100,00	100,00	100,00
	0703 RENDAS		376.000,00	376.000,00	385.400,00	395.035,01	404.910,88	415.033,64
	070301 HABITAÇÕES		11.000,00	11.000,00	11.275,00	11.556,88	11.845,80	12.141,94
	070302 EDIFÍCIOS		15.000,00	15.000,00	15.375,00	15.759,38	16.153,36	16.557,19
	070399 OUTRAS		350.000,00	350.000,00	358.750,00	367.718,75	376.911,72	386.334,51
R7	Outras receitas correntes		26.200,00	26.200,00	26.825,00	27.465,63	28.122,27	28.795,32
	08 OUTRAS RECEITAS CORRENTES		26.200,00	26.200,00	26.825,00	27.465,63	28.122,27	28.795,32
	0801 OUTRAS		26.200,00	26.200,00	26.825,00	27.465,63	28.122,27	28.795,32
	080199 OUTRAS		26.200,00	26.200,00	26.825,00	27.465,63	28.122,27	28.795,32
	08019902 INDEMNIZAÇÕES DE ESTRAGOS PROVOCADOS POR OUTRÉM EM VIATURAS OU OUTROS EQUIPAMENTOS PERTENCENTES ÀS AUTARQUIAS LOCAIS		100,00	100,00	100,00	100,00	100,00	100,00
	08019903 IVA REEMBOLSADO		100,00	100,00	100,00	100,00	100,00	100,00
	08019904 IVA INVERSÃO DA LIQUIDAÇÃO		1.000,00	1.000,00	1.000,00	1.000,00	1.000,00	1.000,00
	08019999 DIVERSAS		25.000,00	25.000,00	25.625,00	26.265,63	26.922,27	27.595,32
	Receita de capital		3.828.137,70	3.828.137,70	299.484,00	282.905,88	284.875,80	286.894,97
R8	Venda de bens de investimento		58.705,27	58.705,27	21.900,00	3.400,00	3.400,00	3.400,00
	09 VENDAS DE BENS DE INVESTIMENTO		58.705,27	58.705,27	21.900,00	3.400,00	3.400,00	3.400,00
	0901 TERRENOS		38.305,27	38.305,27	1.000,00	1.000,00	1.000,00	1.000,00
	090101 SOCIEDADES E QUASE-SOCIEDADES NÃO FINANCEIRAS		38.305,27	38.305,27	1.000,00	1.000,00	1.000,00	1.000,00
	0902 HABITAÇÕES		200,00	200,00	200,00	200,00	200,00	200,00
	090201 SOCIEDADES E QUASE-SOCIEDADES NÃO FINANCEIRAS		100,00	100,00	100,00	100,00	100,00	100,00
	090210 FAMÍLIAS		100,00	100,00	100,00	100,00	100,00	100,00
	0903 EDIFÍCIOS		100,00	100,00	100,00	100,00	100,00	100,00

Tipo de Orçamento : DA RECEITA E DA DESPESA

Tipo de Dotação : DOTAÇÕES INICIAIS

Tipo de Visualização : COM E SEM MOVIMENTO

Desagregar : S Euros

Rubrica		Designação	Orçamento 2026		Plano orçamental plurianual				
			Períodos anteriores	Período	Soma	2027	2028	2029	2030
	090301	SOCIEDADES E QUASE-SOCIEDADES NÃO FINANCEIRAS		100,00	100,00	100,00	100,00	100,00	100,00
	0904	OUTROS BENS DE INVESTIMENTO		20.100,00	20.100,00	20.600,00	2.100,00	2.100,00	2.100,00
	090401	SOCIEDADES E QUASE-SOCIEDADES NÃO FINANCEIRA		20.100,00	20.100,00	20.600,00	2.100,00	2.100,00	2.100,00
	09040101	EQUIPAMENTO DE TRANSPORTE		10.000,00	10.000,00	10.250,00	1.000,00	1.000,00	1.000,00
	09040102	MAQUINARIA E EQUIPAMENTO		10.000,00	10.000,00	10.250,00	1.000,00	1.000,00	1.000,00
	09040103	OUTROS		100,00	100,00	100,00	100,00	100,00	100,00
R9		Transferências e subsídios de capital		3.693.232,43	3.693.232,43	199.509,00	199.509,00	199.509,00	199.509,00
R91		Transferências de capital		3.693.232,43	3.693.232,43	199.509,00	199.509,00	199.509,00	199.509,00
R911		Administrações Públicas		3.692.732,43	3.692.732,43	199.009,00	199.009,00	199.009,00	199.009,00
R9111		Administração Central - Estado Português		3.591.032,43	3.591.032,43	197.809,00	197.809,00	197.809,00	197.809,00
	10	TRANSFERÊNCIAS DE CAPITAL		3.591.032,43	3.591.032,43	197.809,00	197.809,00	197.809,00	197.809,00
	1003	ADMINISTRAÇÃO CENTRAL		3.591.032,43	3.591.032,43	197.809,00	197.809,00	197.809,00	197.809,00
	100301	ESTADO		2.872.293,73	2.872.293,73	196.809,00	196.809,00	196.809,00	196.809,00
	10030101	FUNDO DE EQUILIBRIO FINANCEIRO		195.609,00	195.609,00	195.609,00	195.609,00	195.609,00	195.609,00
	10030104	COOPERAÇÃO TÉCNICA E FINANCEIRA		100,00	100,00	100,00	100,00	100,00	100,00
	10030106	TRANSFERÊNCIA DE COMPETÊNCIAS - LEI 50/2018		100,00	100,00	100,00	100,00	100,00	100,00
	10030199	OUTRAS		2.676.484,73	2.676.484,73	1.000,00	1.000,00	1.000,00	1.000,00
	100307	ESTADO- PARTICIPAÇÃO COMUNITÁRIA EM PROJECTOS CO-FINANCIADOS		718.738,70	718.738,70	1.000,00	1.000,00	1.000,00	1.000,00
	10030701	PARTICIPAÇÃO COMUNITÁRIA EM PROJETOS CO-FINANCIADOS		718.738,70	718.738,70	1.000,00	1.000,00	1.000,00	1.000,00
R9112		Administração Central - Outras entidades		101.600,00	101.600,00	1.100,00	1.100,00	1.100,00	1.100,00
	10	TRANSFERÊNCIAS DE CAPITAL		101.600,00	101.600,00	1.100,00	1.100,00	1.100,00	1.100,00
	1003	ADMINISTRAÇÃO CENTRAL		101.600,00	101.600,00	1.100,00	1.100,00	1.100,00	1.100,00
	100308	SERVIÇOS E FUNDOS AUTÓNOMOS		101.600,00	101.600,00	1.100,00	1.100,00	1.100,00	1.100,00
	10030801	TRANSFERÊNCIA DE COMPETÊNCIAS - LEI 50/2018		100,00	100,00	100,00	100,00	100,00	100,00
	10030802	SERVIÇOS E FUNDOS AUTÓNOMOS		101.500,00	101.500,00	1.000,00	1.000,00	1.000,00	1.000,00
R9113		Segurança Social							
R9114		Administração Regional							
R9115		Administração Local		100,00	100,00	100,00	100,00	100,00	100,00
	10	TRANSFERÊNCIAS DE CAPITAL		100,00	100,00	100,00	100,00	100,00	100,00
	1005	ADMINISTRAÇÃO LOCAL		100,00	100,00	100,00	100,00	100,00	100,00
	100501	CONTINENTE		100,00	100,00	100,00	100,00	100,00	100,00
	10050199	OUTROS		100,00	100,00	100,00	100,00	100,00	100,00
R912		Exterior - U E		100,00	100,00	100,00	100,00	100,00	100,00
	10	TRANSFERÊNCIAS DE CAPITAL		100,00	100,00	100,00	100,00	100,00	100,00
	1009	RESTO DO MUNDO		100,00	100,00	100,00	100,00	100,00	100,00
	100903	UNIÃO EUROPEIA- PAÍSES-MEMBROS		100,00	100,00	100,00	100,00	100,00	100,00
R913		Outras		400,00	400,00	400,00	400,00	400,00	400,00
	10	TRANSFERÊNCIAS DE CAPITAL		400,00	400,00	400,00	400,00	400,00	400,00
	1001	SOCIEDADES E QUASE-SOCIEDADES NÃO FINANCEIRAS		300,00	300,00	300,00	300,00	300,00	300,00
	100101	PÚBLICAS		200,00	200,00	200,00	200,00	200,00	200,00
	10010102	EMPRESAS PÚBLICAS MUNICIPAIS E INTERMUNICIPAIS		100,00	100,00	100,00	100,00	100,00	100,00
	10010199	OUTRAS		100,00	100,00	100,00	100,00	100,00	100,00
	100102	PRIVADAS		100,00	100,00	100,00	100,00	100,00	100,00
	1009	RESTO DO MUNDO		100,00	100,00	100,00	100,00	100,00	100,00
	100904	PAÍSES TERCEIROS E ORGANIZAÇÕES INTERNACIONAIS		100,00	100,00	100,00	100,00	100,00	100,00
R92		Subsídios de capital							
R10		Outras receitas de capital		75.200,00	75.200,00	77.075,00	78.996,88	80.966,80	82.985,97
	13	OUTRAS RECEITAS DE CAPITAL		75.200,00	75.200,00	77.075,00	78.996,88	80.966,80	82.985,97
	1301	OUTRAS		75.200,00	75.200,00	77.075,00	78.996,88	80.966,80	82.985,97
	130101	INDEMNIZAÇÕES		100,00	100,00	100,00	100,00	100,00	100,00

Tipo de Orçamento : DA RECEITA E DA DESPESA

Tipo de Dotação : DOTAÇÕES INICIAIS

Tipo de Visualização : COM E SEM MOVIMENTO

Desagregar : S Euros

Rubrica		Designação	Orçamento 2026		Plano orçamental plurianual				
			Períodos anteriores	Período	Soma	2027	2028	2029	2030
R11	130102	ACTIVOS INCORPÓREOS		100,00	100,00	100,00	100,00	100,00	100,00
	130199	OUTRAS		75.000,00	75.000,00	76.875,00	78.796,88	80.766,80	82.785,97
		Reposições não abatidas aos pagamentos		1.000,00	1.000,00	1.000,00	1.000,00	1.000,00	1.000,00
	15	REPOSIÇÕES NÃO ABATIDAS NOS PAGAMENTOS		1.000,00	1.000,00	1.000,00	1.000,00	1.000,00	1.000,00
	1501	REPOSIÇÕES NÃO ABATIDAS NOS PAGAMENTOS		1.000,00	1.000,00	1.000,00	1.000,00	1.000,00	1.000,00
	150101	REPOSIÇÕES NÃO ABATIDAS NOS PAGAMENTOS		1.000,00	1.000,00	1.000,00	1.000,00	1.000,00	1.000,00
R12		Receita efetiva [1]		29.229.588,05	29.229.588,05	25.928.050,97	25.848.819,33	26.080.123,30	26.170.432,89
		Receita não efetiva [2]		600,00	600,00	600,00	600,00	600,00	600,00
		Receita com ativos financeiros		300,00	300,00	300,00	300,00	300,00	300,00
	11	ACTIVOS FINANCEIROS		300,00	300,00	300,00	300,00	300,00	300,00
	1102	TÍTULOS A CURTO PRAZO		100,00	100,00	100,00	100,00	100,00	100,00
	110202	SOCIEDADES FINANCEIRAS		100,00	100,00	100,00	100,00	100,00	100,00
R13	1108	ACÇÕES E OUTRAS PARTICIPAÇÕES		100,00	100,00	100,00	100,00	100,00	100,00
	110801	SOCIEDADES E QUASE-SOCIEDADES NÃO FINANCEIRA		100,00	100,00	100,00	100,00	100,00	100,00
	1111	OUTROS ACTIVOS FINANCEIROS		100,00	100,00	100,00	100,00	100,00	100,00
	111101	SOCIEDADES E QUASE-SOCIEDADES NÃO FINANCEIRA		100,00	100,00	100,00	100,00	100,00	100,00
	11110199	OUTROS		100,00	100,00	100,00	100,00	100,00	100,00
		Receita com passivos financeiros		300,00	300,00	300,00	300,00	300,00	300,00
R14	12	PASSIVOS FINANCEIROS		300,00	300,00	300,00	300,00	300,00	300,00
	1205	EMPRÉSTIMOS A CURTO PRAZO		100,00	100,00	100,00	100,00	100,00	100,00
	120502	SOCIEDADES FINANCEIRAS		100,00	100,00	100,00	100,00	100,00	100,00
	1206	EMPRÉSTIMOS A MÉDIO E LONGO PRAZOS		200,00	200,00	200,00	200,00	200,00	200,00
	120602	SOCIEDADES FINANCEIRAS		100,00	100,00	100,00	100,00	100,00	100,00
	120603	ADMISTRAÇÃO PÚBLICA- ADMINISTRAÇÃO CENTRAL- ESTADO		100,00	100,00	100,00	100,00	100,00	100,00
D1		Saldo da Gerência Anterior - Operações Orçamentais							
		Receita total [3] = [1] + [2]		29.230.188,05	29.230.188,05	25.928.650,97	25.849.419,33	26.080.723,30	26.171.032,89
		Despesa corrente		23.435.172,21	23.435.172,21	23.886.016,10	24.175.331,65	24.659.684,28	25.071.863,14
		Despesas com o pessoal		8.715.733,58	8.715.733,58	8.937.058,12	9.156.414,25	9.384.791,92	9.618.879,87
D11		Remunerações Certas e Permanentes		6.492.073,30	6.492.073,30	6.657.826,43	6.820.734,36	6.991.252,65	7.166.034,72
	01	ADMINISTRAÇÃO MUNICIPAL		6.492.073,30	6.492.073,30	6.657.826,43	6.820.734,36	6.991.252,65	7.166.034,72
	0102	CAMARA MUNICIPAL		6.492.073,30	6.492.073,30	6.657.826,43	6.820.734,36	6.991.252,65	7.166.034,72
	01	DESPESAS COM O PESSOAL		6.492.073,30	6.492.073,30	6.657.826,43	6.820.734,36	6.991.252,65	7.166.034,72
	0101	REMUNERAÇÕES CERTAS E PERMANENTES		6.492.073,30	6.492.073,30	6.657.826,43	6.820.734,36	6.991.252,65	7.166.034,72
	010101	TITULARES DE ÓRGÃOS DE SOBERANIA E MEMBROS DE ÓRGÃOS AUTÁRQUICOS		226.261,70	226.261,70	231.918,24	237.716,20	243.659,10	249.750,58
	010103	PESSOAL DOS QUADROS- REGIME DA FUNÇÃO PÚBLICA				3.451,38			
	01010304	RECRUTAMENTO DE PESSOAL PARA NOVOS POSTOS DE TRABALHO				3.451,38			
	010104	PESSOAL DOS QUADROS- REGIME DO CONTRATO INDIVIDUAL DO TRABALHO		4.403.850,72	4.403.850,72	4.513.946,99	4.626.795,67	4.742.465,55	4.861.028,03
	01010401	PESSOAL EM FUNÇÕES		4.278.479,52	4.278.479,52	4.385.441,51	4.495.077,55	4.607.454,48	4.722.640,85
	01010402	ALTERAÇÕES OBRIGATÓRIAS DE POSICIONAMENTO REMUNERATÓRIO		20.000,00	20.000,00	20.500,00	21.012,50	21.537,81	22.076,26
	01010403	ALTERAÇÕES FACULTATIVAS DE POSICIONAMENTO REMUNERATÓRIO		10.000,00	10.000,00	10.250,00	10.506,25	10.768,91	11.038,96
	01010404	RECRUTAMENTO DE PESSOAL PARA NOVOS POSTOS DE TRABALHO		95.371,20	95.371,20	97.755,48	100.199,37	102.704,35	105.271,96
	010106	PESSOAL CONTRATADO A TERMO		43.445,92	43.445,92	44.532,04	45.645,32	46.786,43	47.956,06
	01010601	PESSOAL EM FUNÇÕES		43.444,92	43.444,92	44.531,04	45.644,32	46.785,43	47.955,06
	01010604	RECRUTAMENTO DE PESSOAL PARA NOVOS POSTOS DE TRABALHO		1,00	1,00	1,00	1,00	1,00	1,00
	010107	PESSOAL EM REGIME DE TAREFA OU AVENÇA		1,00	1,00	1,00	1,00	1,00	1,00
	010108	PESSOAL AGUARDANDO APOSENTAÇÃO		14.697,54	14.697,54	15.064,98	15.441,60	15.827,64	16.223,33

Tipo de Orçamento : DA RECEITA E DA DESPESA

Tipo de Dotação : DOTAÇÕES INICIAIS

Tipo de Visualização : COM E SEM MOVIMENTO

Desagregar : S Euros

Rubrica	Designação	Orçamento 2026			Plano orçamental plurianual				
		Períodos anteriores	Período	Soma	2027	2028	2029	2030	
D12	010109	PESSOAL EM QUALQUER OUTRA SITUAÇÃO	416.400,48	416.400,48	426.810,49	437.480,75	448.417,77	459.628,22	
	010111	REPRESENTAÇÃO	56.044,72	56.044,72	57.445,81	58.881,93	60.353,96	61.862,78	
	01011101	MEMBROS DOS ÓRGÃOS AUTÁRQUICOS	43.200,00	43.200,00	44.280,00	45.387,00	46.521,68	47.684,72	
	01011102	PESSOAL DOS QUADROS	1,00	1,00	1,00	1,00	1,00	1,00	
	01011199	OUTROS	12.843,72	12.843,72	13.164,81	13.493,93	13.831,28	14.177,06	
	010112	SUPLEMENTOS E PRÉMIOS	10.000,00	10.000,00	10.250,00	10.506,25	10.768,91	11.038,13	
	010113	SUBSÍDIO DE REFEIÇÃO	528.650,40	528.650,40	541.866,66	555.413,32	569.298,67	583.531,13	
	01011301	Pessoal do Quadro	494.978,40	494.978,40	507.352,86	520.036,68	533.037,60	546.363,54	
	0101130101	PESSOAL EM FUNÇÕES	494.978,40	494.978,40	507.352,86	520.036,68	533.037,60	546.363,54	
	01011302	PESSOAL EM QUALQUER OUTRA SITUAÇÃO	21.886,80	21.886,80	22.433,97	22.994,82	23.569,69	24.158,93	
	01011303	CÂMARA	8.418,00	8.418,00	8.628,45	8.844,16	9.065,27	9.291,90	
	01011304	PESSOAL CONTRATADO A TERMO	3.367,20	3.367,20	3.451,38	3.537,66	3.626,11	3.716,76	
		RESOLUTIVO							
		010114	SUBSÍDIOS DE FÉRIAS E NATAL	789.720,82	789.720,82	809.463,84	829.700,44	850.442,95	871.704,02
		01011401	Pessoal do Quadro	713.079,92	713.079,92	730.906,92	749.179,59	767.909,08	787.106,81
		0101140101	PESSOAL EM FUNÇÕES	713.079,92	713.079,92	730.906,92	749.179,59	767.909,08	787.106,81
		01011402	PESSOAL EM QUALQUER OUTRA SITUAÇÃO	69.400,08	69.400,08	71.135,08	72.913,46	74.736,30	76.604,70
		01011403	CONTRATO A TERMO CERTO	7.240,82	7.240,82	7.421,84	7.607,39	7.797,57	7.992,51
		010115	REMUNERAÇÕES POR DOENÇA E MATERNIDADE / PATERNIDADE	3.000,00	3.000,00	3.075,00	3.151,88	3.230,67	3.311,44
		Abonos Variáveis ou Eventuais	293.327,24	293.327,24	300.657,85	307.659,22	314.835,62	322.191,44	
	01	ADMINISTRAÇÃO MUNICIPAL	293.327,24	293.327,24	300.657,85	307.659,22	314.835,62	322.191,44	
	0101	ASSEMBLEIA MUNICIPAL	20.100,00	20.100,00	20.600,00	20.600,00	20.600,00	20.600,00	
	01	DESPESAS COM O PESSOAL	20.100,00	20.100,00	20.600,00	20.600,00	20.600,00	20.600,00	
	0102	ABONOS VARIÁVEIS OU EVENTUAIS	20.100,00	20.100,00	20.600,00	20.600,00	20.600,00	20.600,00	
	010213	OUTROS SUPLEMENTOS E PRÉMIOS	20.100,00	20.100,00	20.600,00	20.600,00	20.600,00	20.600,00	
	01021302	OUTROS	100,00	100,00	100,00	100,00	100,00	100,00	
	01021303	SENHAS DE PRESENÇA	20.000,00	20.000,00	20.500,00	20.500,00	20.500,00	20.500,00	
	0102	CAMARA MUNICIPAL	273.227,24	273.227,24	280.057,85	287.059,22	294.235,62	301.591,44	
	01	DESPESAS COM O PESSOAL	273.227,24	273.227,24	280.057,85	287.059,22	294.235,62	301.591,44	
	0102	ABONOS VARIÁVEIS OU EVENTUAIS	273.227,24	273.227,24	280.057,85	287.059,22	294.235,62	301.591,44	
	010202	HORAS EXTRAORDINÁRIAS	125.000,00	125.000,00	128.125,00	131.328,13	134.611,33	137.976,61	
	010204	AJUDAS DE CUSTO	38.480,00	38.480,00	39.442,00	40.428,05	41.438,75	42.474,72	
	010205	ABONO PARA FALHAS	8.400,00	8.400,00	8.610,00	8.825,25	9.045,88	9.272,03	
	010208	SUBSÍDIOS E ABONOS DE FIXAÇÃO, RESIDÊNCIA E ALOJAMENTO	1,00	1,00	1,00	1,00	1,00	1,00	
	010210	SUBSÍDIO DE TRABALHO NOCTURNO	1,00	1,00	1,00	1,00	1,00	1,00	
010211	SUBSÍDIO DE TURNO	83.424,24	83.424,24	85.509,85	87.647,59	89.838,78	92.084,75		
010212	INDEMNIZAÇÕES POR CESSAÇÃO DE FUNÇÕES	1,00	1,00	1,00	1,00	1,00	1,00		
010213	OUTROS SUPLEMENTOS E PRÉMIOS	17.920,00	17.920,00	18.368,00	18.827,20	19.297,88	19.780,33		
01021301	PRÉMIOS DE DESEMPENHO	10.000,00	10.000,00	10.250,00	10.506,25	10.768,91	11.038,13		
01021302	OUTROS								
01021303	SENHAS DE PRESENÇA	7.920,00	7.920,00	8.118,00	8.320,95	8.528,97	8.742,20		
D13	01	Segurança social	1.930.333,04	1.930.333,04	1.978.573,84	2.028.020,67	2.078.703,65	2.130.653,71	
	0102	ADMINISTRAÇÃO MUNICIPAL	1.930.333,04	1.930.333,04	1.978.573,84	2.028.020,67	2.078.703,65	2.130.653,71	
		CAMARA MUNICIPAL	1.930.333,04	1.930.333,04	1.978.573,84	2.028.020,67	2.078.703,65	2.130.653,71	
	01	DESPESAS COM O PESSOAL	1.930.333,04	1.930.333,04	1.978.573,84	2.028.020,67	2.078.703,65	2.130.653,71	
	0103	SEGURANÇA SOCIAL	1.930.333,04	1.930.333,04	1.978.573,84	2.028.020,67	2.078.703,65	2.130.653,71	
	010301	ENCARGOS COM A SAÚDE	1.000,00	1.000,00	1.025,00	1.050,63	1.076,89	1.103,81	
	010303	SUBSÍDIO FAMILIAR A CRIANÇAS E JOVENS	10.401,72	10.401,72	10.661,76	10.928,31	11.201,51	11.481,55	
	010304	OUTRAS PRESTAÇÕES FAMILIARES	1,00	1,00	1,00	1,00	1,00	1,00	
	010305	CONTRIBUIÇÕES PARA A SEGURANÇA SOCIAL	1.849.927,07	1.849.927,07	1.896.170,25	1.943.569,50	1.992.153,74	2.041.952,58	
	01030501	ASSISTÊNCIA NA DOENÇA DOS FUNCIONÁRIOS PÚBLICOS	100,00	100,00	100,00	100,00	100,00	100,00	
	01030502	Segurança Social dos Funcionários Públicos	1.849.727,07	1.849.727,07	1.895.970,25	1.943.369,50	1.991.953,74	2.041.752,58	
	0103050201	CAIXA GERAL DE APOSENTAÇÕES	633.660,84	633.660,84	649.502,36	665.739,92	682.383,42	699.443,00	
	0103050202	REGIME GERAL	1.216.066,23	1.216.066,23	1.246.467,89	1.277.629,58	1.309.570,32	1.342.309,58	
	01030503	OUTROS	100,00	100,00	100,00	100,00	100,00	100,00	

Tipo de Orçamento : DA RECEITA E DA DESPESA

Tipo de Dotação : DOTAÇÕES INICIAIS

Tipo de Visualização : COM E SEM MOVIMENTO

Desagregar : S Euros

Rubrica		Designação	Orçamento 2026		Plano orçamental plurianual				
			Períodos anteriores	Período	Soma	2027	2028	2029	2030
D2	010308	OUTRAS PENSÕES		8.503,25	8.503,25	8.715,83	8.933,73	9.157,07	9.386,00
	010309	SEGUROS		60.000,00	60.000,00	61.500,00	63.037,50	64.613,44	66.228,77
	01030901	Seguros acidentes trabalho e doenças profissionais		60.000,00	60.000,00	61.500,00	63.037,50	64.613,44	66.228,77
	0103090101	SEGUROS ACIDENTES DE TRABALHO		60.000,00	60.000,00	61.500,00	63.037,50	64.613,44	66.228,77
	010310	OUTRAS DESPESAS DE SEGURANÇA SOCIAL		500,00	500,00	500,00	500,00	500,00	500,00
	01031001	EVENTUALIDADE MATERNIDADE, PATERNIDADE E ADOÇÃO		500,00	500,00	500,00	500,00	500,00	500,00
		Aquisição de bens e serviços		11.284.639,12	11.284.639,12	11.503.144,57	11.556.143,28	11.794.741,80	11.955.030,27
	01	ADMINISTRAÇÃO MUNICIPAL		11.284.639,12	11.284.639,12	11.503.144,57	11.556.143,28	11.794.741,80	11.955.030,27
	0101	ASSEMBLEIA MUNICIPAL		1.400,00	1.400,00	1.400,00	1.400,00	1.400,00	1.400,00
	02	AQUISIÇÃO DE BENS E SERVIÇOS		1.400,00	1.400,00	1.400,00	1.400,00	1.400,00	1.400,00
	0201	AQUISIÇÃO DE BENS		200,00	200,00	200,00	200,00	200,00	200,00
	020119	ARTIGOS HONORÍFICOS E DE DECORAÇÃO		100,00	100,00	100,00	100,00	100,00	100,00
	020121	OUTROS BENS		100,00	100,00	100,00	100,00	100,00	100,00
	02012199	AQUISIÇÃO DE BENS DIVERSOS		100,00	100,00	100,00	100,00	100,00	100,00
	0202	AQUISIÇÃO DE SERVIÇOS		1.200,00	1.200,00	1.200,00	1.200,00	1.200,00	1.200,00
	020213	DESLOCAÇÕES E ESTADAS		100,00	100,00	100,00	100,00	100,00	100,00
	020217	PUBLICIDADE		1.100,00	1.100,00	1.100,00	1.100,00	1.100,00	1.100,00
	0102	CAMARA MUNICIPAL		11.283.239,12	11.283.239,12	11.501.744,57	11.554.743,28	11.793.341,80	11.953.630,27
	02	AQUISIÇÃO DE BENS E SERVIÇOS		11.283.239,12	11.283.239,12	11.501.744,57	11.554.743,28	11.793.341,80	11.953.630,27
	0201	AQUISIÇÃO DE BENS		3.461.700,00	3.461.700,00	3.635.440,00	3.660.286,05	3.685.753,16	3.711.856,95
	020102	COMBUSTÍVEIS E LUBRIFICANTES		472.600,00	472.600,00	484.415,00	496.525,38	508.938,51	521.661,97
	02010201	GASOLINA		22.600,00	22.600,00	23.165,00	23.744,13	24.337,73	24.946,17
	02010202	GASOLEO		230.000,00	230.000,00	235.750,00	241.643,75	247.684,84	253.876,96
	02010299	OUTROS		220.000,00	220.000,00	225.500,00	231.137,50	236.915,94	242.838,84
	020104	LIMPEZA E HIGIENE		30.000,00	30.000,00	30.750,00	31.518,75	32.306,72	33.114,36
	020105	ALIMENTAÇÃO- REFEIÇÕES CONFECCIONADAS		1.030.000,00	1.030.000,00	1.131.125,00	1.132.278,13	1.133.460,08	1.134.671,58
	020107	VESTUÁRIO E ARTIGOS PESSOAIS		13.500,00	13.500,00	13.712,50	13.930,31	14.153,57	14.382,41
	020108	MATERIAL DE ESCRITÓRIO		12.000,00	12.000,00	12.300,00	12.607,50	12.922,69	13.245,75
	020109	PRODUTOS QUÍMICOS E FARMACÊUTICOS		4.000,00	4.000,00	4.100,00	4.202,50	4.307,56	4.415,25
	020111	MATERIAL DE CONSUMO CLÍNICO		11.000,00	11.000,00	15.250,00	15.506,25	15.768,91	16.038,13
	020112	MATERIAL DE TRANSPORTE- PEÇAS		45.000,00	45.000,00	46.125,00	47.278,13	48.460,08	49.671,58
	020114	OUTRO MATERIAL- PEÇAS		25.000,00	25.000,00	25.625,00	26.265,63	26.922,27	27.595,32
	020115	PRÉMIOS, CONDECORAÇÕES E OFERTAS		170.000,00	170.000,00	202.500,00	205.062,50	207.689,06	210.381,29
	020116	MERCADORIAS PARA VENDA		1.400.000,00	1.400.000,00	1.400.000,00	1.400.000,00	1.400.000,00	1.400.000,00
	02011601	ÁGUA		1.400.000,00	1.400.000,00	1.400.000,00	1.400.000,00	1.400.000,00	1.400.000,00
	020117	FERRAMENTAS E UTENSÍLIOS		3.500,00	3.500,00	3.587,50	3.677,19	3.769,12	3.863,35
	020118	LIVROS E DOCUMENTAÇÃO TÉCNICA		100,00	100,00	100,00	100,00	100,00	100,00
	020119	ARTIGOS HONORÍFICOS E DE DECORAÇÃO		1.500,00	1.500,00	1.537,50	1.575,94	1.615,34	1.655,72
	020120	MATERIAL DE EDUCAÇÃO, CULTURA E RECREIO		8.500,00	8.500,00	12.687,50	12.879,69	13.076,68	13.278,60
	020121	OUTROS BENS		235.000,00	235.000,00	251.625,00	256.878,15	262.262,57	267.781,64
	02012101	SERVIÇOS ADMINISTRATIVOS E DE REPRESENTAÇÃO		5.000,00	5.000,00	5.125,00	5.253,13	5.384,45	5.519,06
	02012102	REDE E EQUIPAMENTO INFORMÁTICO		1.000,00	1.000,00	1.025,00	1.050,63	1.076,89	1.103,81
	02012103	ÁREA DA EDUCAÇÃO		20.000,00	20.000,00	20.500,00	21.012,50	21.537,81	22.076,26
	02012104	ÁREA DO DESPORTO		35.000,00	35.000,00	50.500,00	51.012,50	51.537,81	52.076,26
	02012105	ÁREA DA CULTURA, TURISMO E EVENTOS		65.000,00	65.000,00	66.500,00	68.037,50	69.613,44	71.228,77
	02012106	REDE DE SANEAMENTO		11.500,00	11.500,00	11.787,50	12.082,19	12.384,24	12.693,85
	02012107	REDE DE ABASTECIMENTO DE ÁGUA		5.000,00	5.000,00	5.125,00	5.253,13	5.384,45	5.519,06
02012108	FINS VETERINÁRIOS E ALIMENTAÇÃO ANIMAL		6.000,00	6.000,00	6.150,00	6.303,75	6.461,34	6.622,88	
02012109	ÁREA DA LOGÍSTICA		75.000,00	75.000,00	76.875,00	78.796,88	80.766,80	82.785,97	
02012110	ÁREA DO SMPC		11.000,00	11.000,00	7.525,00	7.550,63	7.576,89	7.603,81	
02012199	AQUISIÇÃO DE BENS DIVERSOS		500,00	500,00	512,50	525,31	538,45	551,91	
0202	AQUISIÇÃO DE SERVIÇOS		7.821.539,12	7.821.539,12	7.866.304,57	7.894.457,23	8.107.588,64	8.241.773,32	
020201	ENCARGOS DE INSTALAÇÕES		700.000,00	700.000,00	717.500,00	735.437,50	753.823,44	772.669,02	
020202	LIMPEZA E HIGIENE		1.600.000,00	1.600.000,00	1.615.000,00	1.630.375,00	1.646.134,38	1.662.287,73	
020203	CONSERVAÇÃO DE BENS		275.000,00	275.000,00	281.875,00	288.921,88	296.144,92	303.548,54	
020204	LOCAÇÃO DE EDIFÍCIOS		30.000,00	30.000,00	30.750,00	31.518,75	32.306,72	33.114,39	

Tipo de Orçamento : DA RECEITA E DA DESPESA

Tipo de Dotação : DOTAÇÕES INICIAIS

Tipo de Visualização : COM E SEM MOVIMENTO

Desagregar : S Euros

Rubrica	Designação	Orçamento 2026		Plano orçamental plurianual				
		Períodos anteriores	Período	Soma	2027	2028	2029	2030
	020206	LOCAÇÃO DE MATERIAL DE TRANSPORTE	100,00	100,00	100,00	100,00	100,00	100,00
	020208	LOCAÇÃO DE OUTROS BENS	150.000,00	150.000,00	152.125,00	154.303,13	156.535,70	158.824,10
	020209	COMUNICAÇÕES	150.000,00	150.000,00	153.750,00	157.593,75	161.533,59	165.571,93
	020210	TRANSPORTES	150.000,00	150.000,00	153.750,00	157.593,75	161.533,59	165.571,93
	020211	REPRESENTAÇÃO DOS SERVIÇOS	15.000,00	15.000,00	15.375,00	15.759,38	16.153,36	16.557,19
	020212	SEGUROS	70.500,00	70.500,00	72.250,00	74.043,75	75.882,34	77.766,90
	020213	DESLOCAÇÕES E ESTADAS	97.375,00	97.375,00	98.625,00	99.778,13	100.960,08	102.171,58
	020214	ESTUDOS, PARECERES, PROJECTOS E CONSULTADORIA	300.000,00	300.000,00	307.500,00	315.187,50	323.067,19	331.143,87
	020215	FORMAÇÃO	42.000,00	42.000,00	42.500,00	43.525,00	44.575,63	45.652,52
	020216	SEMINÁRIOS, EXPOSIÇÕES E SIMILARES	100,00	100,00	100,00	100,00	100,00	100,00
	020217	PUBLICIDADE	112.500,00	112.500,00	115.000,00	117.562,50	120.189,06	122.881,29
	020218	VIGILÂNCIA E SEGURANÇA	100.000,00	100.000,00	93.250,00	104.556,25	97.920,16	109.343,16
	020219	ASSISTÊNCIA TÉCNICA	75.000,00	75.000,00	68.625,00	70.290,63	71.997,89	73.747,84
	020220	OUTROS TRABALHOS ESPECIALIZADOS	3.152.856,00	3.152.856,00	3.130.468,75	3.162.980,48	3.196.304,98	3.230.462,60
	02022001	GESTÃO ADMINISTRATIVA E PATRIMONIAL	70.000,00	70.000,00	71.750,00	73.543,75	75.382,34	77.266,90
	02022002	GESTÃO FINANCEIRA	50.000,00	50.000,00	51.250,00	52.531,25	53.844,53	55.190,64
	02022003	COMUNICAÇÃO E PROMOÇÃO	180.000,00	180.000,00	184.500,00	189.112,50	193.840,31	198.686,32
	02022004	INFORMÁTICOS E DE REPROGRAFIA	150.000,00	150.000,00	153.750,00	157.593,75	161.533,59	165.571,93
	02022005	SEGURANÇA NO TRABALHO E OUTROS	30.000,00	30.000,00	30.750,00	31.518,75	32.306,72	33.114,39
		PROCEDIMENTOS DE RH						
	02022006	EDUCAÇÃO	260.000,00	260.000,00	260.250,00	260.506,25	260.768,91	261.038,13
	02022007	DESPORTO	295.000,00	295.000,00	205.125,00	205.253,13	205.384,45	205.519,06
	02022008	CULTURA, TURISMO E EVENTOS	837.600,00	837.600,00	847.000,00	854.175,00	861.529,38	869.067,61
	02022009	GESTÃO DE SANEAMENTO	690.000,00	690.000,00	690.250,00	690.506,25	690.768,91	691.038,13
	02022010	GESTÃO DO ABASTECIMENTO DE ÁGUA E ANÁLISES QUÍMICAS	112.250,00	112.250,00	124.556,25	126.920,16	129.343,16	131.826,74
	02022011	VETERINÁRIOS	30.000,00	30.000,00	30.750,00	31.518,75	32.306,72	33.114,39
	02022012	GESTÃO DA LOGÍSTICA E SERVIÇOS OPERACIONAIS	200.000,00	200.000,00	205.000,00	210.125,00	215.378,13	220.762,58
	02022013	SUSTENTABILIDADE	176.506,00	176.506,00	192.500,00	195.062,50	197.689,06	200.381,29
	02022099	ESPECIALIZADOS DIVERSOS	71.500,00	71.500,00	83.037,50	84.613,44	86.228,77	87.884,49
	020224	ENCARGOS DE COBRANÇA DE RECEITAS	360.000,00	360.000,00	369.000,00	278.225,00	387.680,63	397.372,64
	020225	OUTROS SERVIÇOS	441.108,12	441.108,12	448.760,82	456.604,85	464.644,98	472.886,09
	02022501	GESTÃO DE ILUMINAÇÃO PÚBLICA	385.000,00	385.000,00	391.250,00	397.656,25	404.222,66	410.953,22
	02022502	EMPREGO/INSCRIÇÃO E EQUIVALENTES	35.108,12	35.108,12	35.985,82	36.885,47	37.807,61	38.752,80
	02022503	EMOLUMENTOS AO TRIBUNAL DE CONTAS	10.000,00	10.000,00	10.250,00	10.506,25	10.768,91	11.038,13
	02022504	GESTÃO PATRIMONIAL	5.500,00	5.500,00	5.637,50	5.778,44	5.922,90	6.070,97
	02022505	GESTÃO LOGÍSTICA SERVIÇOS OPERACIONAIS	5.000,00	5.000,00	5.125,00	5.253,13	5.384,45	5.519,06
	02022599	AQUISIÇÃO DE SERVIÇOS DIVERSOS	500,00	500,00	512,50	525,31	538,45	551,91
D3		Juros e outros encargos	8.400,00	8.400,00	8.607,50	8.820,20	9.038,20	9.261,64
01		ADMINISTRAÇÃO MUNICIPAL	8.400,00	8.400,00	8.607,50	8.820,20	9.038,20	9.261,64
0103		OPERAÇÕES FINANCEIRAS	8.400,00	8.400,00	8.607,50	8.820,20	9.038,20	9.261,64
03		JUROS E OUTROS ENCARGOS	8.400,00	8.400,00	8.607,50	8.820,20	9.038,20	9.261,64
0301		JUROS DA DÍVIDA PÚBLICA	100,00	100,00	100,00	100,00	100,00	100,00
030103		SOCIEDADES FINANCEIRAS- BANCOS E OUTRAS INSTITUIÇÕES FINANCEIRAS	100,00	100,00	100,00	100,00	100,00	100,00
	03010301	EMPRÉSTIMOS DE CURTO PRAZO	100,00	100,00	100,00	100,00	100,00	100,00
	0303	JUROS DE LOCAÇÃO FINANCEIRA	3.100,00	3.100,00	3.177,50	3.256,94	3.338,37	3.421,82
	030305	MATERIAL DE TRANSPORTE	1.600,00	1.600,00	1.640,00	1.681,00	1.723,03	1.766,10
	030307	MAQUINARIA E EQUIPAMENTO	1.500,00	1.500,00	1.537,50	1.575,94	1.615,34	1.655,72
	0305	OUTROS JUROS	5.000,00	5.000,00	5.125,00	5.253,13	5.384,45	5.519,06
	030502	OUTROS	5.000,00	5.000,00	5.125,00	5.253,13	5.384,45	5.519,06
	03050202	JUROS DE MORA	5.000,00	5.000,00	5.125,00	5.253,13	5.384,45	5.519,06
	0306	OUTROS ENCARGOS FINANCEIROS	200,00	200,00	205,00	210,13	215,38	220,76
	030601	OUTROS ENCARGOS FINANCEIROS	200,00	200,00	205,00	210,13	215,38	220,76
D4		Transferências e subsídios correntes	3.127.571,51	3.127.571,51	3.131.022,21	3.140.230,62	3.149.661,00	3.159.318,71
D41		Transferências correntes	2.424.930,51	2.424.930,51	2.425.922,21	2.435.130,62	2.444.561,00	2.454.218,71
D411		Administrações Públicas	620.600,00	620.600,00	627.975,00	635.534,38	643.282,74	651.224,80

Tipo de Orçamento : DA RECEITA E DA DESPESA

Tipo de Dotação : DOTAÇÕES INICIAIS

Tipo de Visualização : COM E SEM MOVIMENTO

Desagregar : S Euros

Rubrica	Designação	Orçamento 2026			Plano orçamental plurianual			
		Períodos anteriores	Período	Soma	2027	2028	2029	2030
D4111	Administração Central - Estado Português		5.000,00	5.000,00	5.125,00	5.253,13	5.384,45	5.519,06
01	ADMINISTRAÇÃO MUNICIPAL		5.000,00	5.000,00	5.125,00	5.253,13	5.384,45	5.519,06
0102	CAMARA MUNICIPAL		5.000,00	5.000,00	5.125,00	5.253,13	5.384,45	5.519,06
04	TRANSFERÊNCIAS CORRENTES		5.000,00	5.000,00	5.125,00	5.253,13	5.384,45	5.519,06
0403	ADMINISTRAÇÃO CENTRAL		5.000,00	5.000,00	5.125,00	5.253,13	5.384,45	5.519,06
040301	ESTADO		5.000,00	5.000,00	5.125,00	5.253,13	5.384,45	5.519,06
D4112	Administração Central - Outras entidades		140.100,00	140.100,00	140.100,00	140.100,00	140.100,00	140.100,00
01	ADMINISTRAÇÃO MUNICIPAL		140.100,00	140.100,00	140.100,00	140.100,00	140.100,00	140.100,00
0102	CAMARA MUNICIPAL		140.100,00	140.100,00	140.100,00	140.100,00	140.100,00	140.100,00
04	TRANSFERÊNCIAS CORRENTES		140.100,00	140.100,00	140.100,00	140.100,00	140.100,00	140.100,00
0403	ADMINISTRAÇÃO CENTRAL		140.100,00	140.100,00	140.100,00	140.100,00	140.100,00	140.100,00
040305	SERVIÇOS E FUNDOS AUTÓNOMOS		140.100,00	140.100,00	140.100,00	140.100,00	140.100,00	140.100,00
04030509	OUTROS SERVIÇOS E FUNDOS AUTÓNOMOS		140.100,00	140.100,00	140.100,00	140.100,00	140.100,00	140.100,00
D4113	Segurança Social							
D4114	Administração Regional							
D4115	Administração Local		475.500,00	475.500,00	482.750,00	490.181,25	497.798,29	505.605,74
01	ADMINISTRAÇÃO MUNICIPAL		475.500,00	475.500,00	482.750,00	490.181,25	497.798,29	505.605,74
0102	CAMARA MUNICIPAL		475.500,00	475.500,00	482.750,00	490.181,25	497.798,29	505.605,74
04	TRANSFERÊNCIAS CORRENTES		475.500,00	475.500,00	482.750,00	490.181,25	497.798,29	505.605,74
0405	ADMINISTRAÇÃO LOCAL		475.500,00	475.500,00	482.750,00	490.181,25	497.798,29	505.605,74
040501	CONTINENTE		475.500,00	475.500,00	482.750,00	490.181,25	497.798,29	505.605,74
04050101	MUNICÍPIOS		100,00	100,00	100,00	100,00	100,00	100,00
04050102	FREGUESIAS		195.000,00	195.000,00	195.250,00	195.506,25	195.768,91	196.038,13
04050103	SERVIÇOS AUTÓNOMOS DA ADMINISTRAÇÃO LOCAL		100,00	100,00	100,00	100,00	100,00	100,00
04050104	ASSOCIAÇÕES DE MUNICÍPIOS		280.000,00	280.000,00	287.000,00	294.175,00	301.529,38	309.067,61
04050105	ASSOCIAÇÃO DE FREGUESIAS		100,00	100,00	100,00	100,00	100,00	100,00
04050106	REGIÕES DE TURISMO		100,00	100,00	100,00	100,00	100,00	100,00
04050108	OUTROS		100,00	100,00	100,00	100,00	100,00	100,00
D412	Entidades do Setor Não Lucrativo		1.716.030,51	1.716.030,51	1.659.647,21	1.661.296,24	1.662.978,26	1.664.693,91
01	ADMINISTRAÇÃO MUNICIPAL		1.716.030,51	1.716.030,51	1.659.647,21	1.661.296,24	1.662.978,26	1.664.693,91
0102	CAMARA MUNICIPAL		1.716.030,51	1.716.030,51	1.659.647,21	1.661.296,24	1.662.978,26	1.664.693,91
04	TRANSFERÊNCIAS CORRENTES		1.716.030,51	1.716.030,51	1.659.647,21	1.661.296,24	1.662.978,26	1.664.693,91
0407	INSTITUIÇÕES SEM FINS LUCRATIVOS		1.716.030,51	1.716.030,51	1.659.647,21	1.661.296,24	1.662.978,26	1.664.693,91
040701	INSTITUIÇÕES SEM FINS LUCRATIVOS		1.716.030,51	1.716.030,51	1.659.647,21	1.661.296,24	1.662.978,26	1.664.693,91
D413	Famílias		68.000,00	68.000,00	118.000,00	118.000,00	118.000,00	118.000,00
01	ADMINISTRAÇÃO MUNICIPAL		68.000,00	68.000,00	118.000,00	118.000,00	118.000,00	118.000,00
0102	CAMARA MUNICIPAL		68.000,00	68.000,00	118.000,00	118.000,00	118.000,00	118.000,00
04	TRANSFERÊNCIAS CORRENTES		68.000,00	68.000,00	118.000,00	118.000,00	118.000,00	118.000,00
0408	FAMÍLIAS		68.000,00	68.000,00	118.000,00	118.000,00	118.000,00	118.000,00
040802	OUTRAS		68.000,00	68.000,00	118.000,00	118.000,00	118.000,00	118.000,00
04080202	OUTRAS		68.000,00	68.000,00	118.000,00	118.000,00	118.000,00	118.000,00
D414	Outras		20.300,00	20.300,00	20.300,00	20.300,00	20.300,00	20.300,00
01	ADMINISTRAÇÃO MUNICIPAL		20.300,00	20.300,00	20.300,00	20.300,00	20.300,00	20.300,00
0102	CAMARA MUNICIPAL		20.300,00	20.300,00	20.300,00	20.300,00	20.300,00	20.300,00
04	TRANSFERÊNCIAS CORRENTES		20.300,00	20.300,00	20.300,00	20.300,00	20.300,00	20.300,00
0401	SOCIEDADES E QUASE-SOCIEDADES NÃO FINANCEIRAS		20.100,00	20.100,00	20.100,00	20.100,00	20.100,00	20.100,00
040102	PRIVADAS		20.100,00	20.100,00	20.100,00	20.100,00	20.100,00	20.100,00
0409	RESTO DO MUNDO		200,00	200,00	200,00	200,00	200,00	200,00
040902	RESTO DO MUNDO- UNIÃO EUROPEIA- PAÍSES MEMBROS		100,00	100,00	100,00	100,00	100,00	100,00
040903	RESTO DO MUNDO- PAÍSES TERCEIROS E ORGANIZAÇÕES INTERNACIONAIS		100,00	100,00	100,00	100,00	100,00	100,00
D42	Subsídios Correntes		702.641,00	702.641,00	705.100,00	705.100,00	705.100,00	705.100,00
01	ADMINISTRAÇÃO MUNICIPAL		702.641,00	702.641,00	705.100,00	705.100,00	705.100,00	705.100,00
0102	CAMARA MUNICIPAL		702.641,00	702.641,00	705.100,00	705.100,00	705.100,00	705.100,00
05	SUBSÍDIOS		702.641,00	702.641,00	705.100,00	705.100,00	705.100,00	705.100,00

Tipo de Orçamento : DA RECEITA E DA DESPESA

Tipo de Dotação : DOTAÇÕES INICIAIS

Tipo de Visualização : COM E SEM MOVIMENTO

Desagregar : S Euros

Rubrica		Designação	Orçamento 2026		Plano orçamental plurianual					
			Períodos anteriores	Período	Soma	2027	2028	2029	2030	
D5	0501	SOCIEDADES E QUASE-SOCIEDADES NÃO FINANCEIRAS		702.641,00	702.641,00	705.100,00	705.100,00	705.100,00	705.100,00	
	050101	PÚBLICAS		702.641,00	702.641,00	705.100,00	705.100,00	705.100,00	705.100,00	
	05010101	EMPRESAS PÚBLICAS MUNICIPAIS E INTERMUNICIPAIS		687.641,00	687.641,00	690.100,00	690.100,00	690.100,00	690.100,00	
	05010102	OUTRAS		15.000,00	15.000,00	15.000,00	15.000,00	15.000,00	15.000,00	
		Outras despesas correntes		298.828,00	298.828,00	306.183,70	313.723,30	321.451,36	329.372,65	
	01	ADMINISTRAÇÃO MUNICIPAL		298.828,00	298.828,00	306.183,70	313.723,30	321.451,36	329.372,65	
	0102	CAMARA MUNICIPAL		283.578,00	283.578,00	290.552,45	297.701,26	305.028,78	312.539,51	
	06	OUTRAS DESPESAS CORRENTES		283.578,00	283.578,00	290.552,45	297.701,26	305.028,78	312.539,51	
	0602	DIVERSAS		283.578,00	283.578,00	290.552,45	297.701,26	305.028,78	312.539,51	
	060201	IMPOSTOS E TAXAS		600,00	600,00	600,00	600,00	600,00	600,00	
	06020101	IMPOSTOS E TAXAS PAGOS PELA AUTARQUIA		100,00	100,00	100,00	100,00	100,00	100,00	
	06020102	RESTITUIÇÕES DE IMPOSTOS OU TAXAS COBRADOS		500,00	500,00	500,00	500,00	500,00	500,00	
	060203	OUTRAS		282.978,00	282.978,00	289.952,45	297.101,26	304.428,78	311.939,51	
	06020301	OUTRAS RESTITUIÇÕES		3.000,00	3.000,00	3.000,00	3.000,00	3.000,00	3.000,00	
	06020302	IVA PAGO		1.000,00	1.000,00	1.000,00	1.000,00	1.000,00	1.000,00	
	06020305	OUTRAS		278.978,00	278.978,00	285.952,45	293.101,26	300.428,78	307.939,51	
	0103	OPERAÇÕES FINANCEIRAS		15.250,00	15.250,00	15.631,25	16.022,04	16.422,58	16.833,14	
	06	OUTRAS DESPESAS CORRENTES		15.250,00	15.250,00	15.631,25	16.022,04	16.422,58	16.833,14	
	0602	DIVERSAS		15.250,00	15.250,00	15.631,25	16.022,04	16.422,58	16.833,14	
	060203	OUTRAS		15.250,00	15.250,00	15.631,25	16.022,04	16.422,58	16.833,14	
	06020304	SERVIÇOS BANCÁRIOS		15.000,00	15.000,00	15.375,00	15.759,38	16.153,36	16.557,19	
	06020305	OUTRAS		250,00	250,00	256,25	262,66	269,22	275,95	
	D6		Despesa de capital		5.792.815,84	5.792.815,84	10.777.294,13	4.163.328,15	3.344.772,59	3.254.772,59
			Aquisição de bens de capital		4.470.043,25	4.470.043,25	9.164.521,54	2.550.555,56	1.732.000,00	1.642.000,00
01		ADMINISTRAÇÃO MUNICIPAL		4.470.043,25	4.470.043,25	9.164.521,54	2.550.555,56	1.732.000,00	1.642.000,00	
0102		CAMARA MUNICIPAL		4.470.043,25	4.470.043,25	9.164.521,54	2.550.555,56	1.732.000,00	1.642.000,00	
07		AQUISIÇÃO DE BENS DE CAPITAL		4.470.043,25	4.470.043,25	9.164.521,54	2.550.555,56	1.732.000,00	1.642.000,00	
0701		INVESTIMENTOS		3.119.227,31	3.119.227,31	6.207.492,61	1.568.555,56	799.000,00	709.000,00	
070101		TERRENOS		1.000,00	1.000,00	5.000,00	5.000,00	5.000,00	5.000,00	
070103		EDIFÍCIOS		2.483.477,31	2.483.477,31	5.769.492,61	1.130.555,56	291.000,00	276.000,00	
07010301		INSTALAÇÕES DE SERVIÇOS		290.717,78	290.717,78	2.146.613,33	935.555,56	145.000,00	136.000,00	
07010302		INSTALAÇÕES DESPORTIVAS E RECREATIVAS		5.000,00	5.000,00	5.000,00	5.000,00	5.000,00	5.000,00	
07010304		CRECHES		356.591,21	356.591,21	1.573.092,75	13.000,00	13.000,00	12.000,00	
07010305		ESCOLAS		479.368,00	479.368,00	11.000,00	11.000,00	11.000,00	11.000,00	
07010307		OUTROS		1.351.800,32	1.351.800,32	2.033.786,53	166.000,00	117.000,00	112.000,00	
070104		CONSTRUÇÕES DIVERSAS		93.250,00	93.250,00	90.000,00	50.000,00	20.000,00	20.000,00	
07010406		INSTALAÇÕES DESPORTIVAS E RECREATIVAS		93.250,00	93.250,00	90.000,00	50.000,00	20.000,00	20.000,00	
070106		MATERIAL DE TRANSPORTES		21.000,00	21.000,00	10.000,00	40.000,00	40.000,00	40.000,00	
07010602		OUTRO MATERIAL DE TRANSPORTE		21.000,00	21.000,00	10.000,00	40.000,00	40.000,00	40.000,00	
070107		EQUIPAMENTO DE INFORMÁTICA		50.000,00	50.000,00	50.000,00	50.000,00	50.000,00		
070108		SOFTWARE INFORMÁTICO		50.000,00	50.000,00	25.000,00	25.000,00	25.000,00		
070109		EQUIPAMENTO ADMINISTRATIVO		42.000,00	42.000,00	21.000,00	31.000,00	31.000,00	31.000,00	
070110		EQUIPAMENTO BÁSICO		238.500,00	238.500,00	147.000,00	147.000,00	247.000,00	247.000,00	
07011001		EQUIPAMENTO DE RECOLHA DE RESÍDUOS		35.000,00	35.000,00	35.000,00	35.000,00	35.000,00	35.000,00	
07011002		OUTRO EQUIPAMENTO BÁSICO		203.500,00	203.500,00	112.000,00	112.000,00	212.000,00	212.000,00	
070111		FERRAMENTOS E UTENSÍLIOS		140.000,00	140.000,00	90.000,00	90.000,00	90.000,00	90.000,00	
0702		LOCAÇÃO FINANCEIRA		26.360,00	26.360,00	2.000,00	2.000,00	2.000,00	2.000,00	
070205		MATERIAL DE TRANSPORTE- LOCAÇÃO FINANCEIRA		15.760,00	15.760,00	1.000,00	1.000,00	1.000,00	1.000,00	
070207		MAQUINARIA E EQUIPAMENTO- LOCAÇÃO FINANCEIRA		10.600,00	10.600,00	1.000,00	1.000,00	1.000,00	1.000,00	
0703		BENS DE DOMÍNIO PÚBLICO		1.324.455,94	1.324.455,94	2.955.028,93	980.000,00	931.000,00	931.000,00	
070303		OUTRAS CONSTRUÇÕES E INFRA-ESTRUTURAS		1.314.455,94	1.314.455,94	2.954.028,93	979.000,00	930.000,00	930.000,00	
07030301		VIADUTOS, ARRUAMENTOS E OBRAS COMPLEMENTARES		453.000,00	453.000,00	2.155.966,00	451.000,00	402.000,00	402.000,00	
07030302	SISTEMA DE DRENAGEM DE ÁGUAS RESIDUAIS		100.000,00	100.000,00	150.000,00	150.000,00	150.000,00	150.000,00		
07030304	ILUMINAÇÃO PÚBLICA		55.012,59	55.012,59	275.062,93	5.000,00	5.000,00	5.000,00		

Tipo de Orçamento : DA RECEITA E DA DESPESA

Tipo de Dotação : DOTAÇÕES INICIAIS

Tipo de Visualização : COM E SEM MOVIMENTO

Desagregar : S Euros

Rubrica			Orçamento 2026			Plano orçamental plurianual			
			Períodos anteriores	Período	Soma	2027	2028	2029	2030
	07030305	PARQUES E JARDINS		119.966,35	119.966,35	5.000,00	5.000,00	5.000,00	5.000,00
	07030307	CAPTAÇÃO E DISTRIBUIÇÃO DE ÁGUA		100.000,00	100.000,00	200.000,00	200.000,00	200.000,00	200.000,00
	07030308	VIAÇÃO RURAL		86.100,00	86.100,00	100.000,00	100.000,00	100.000,00	100.000,00
	07030309	SINALIZAÇÃO E TRÂNSITO		5.000,00	5.000,00	5.000,00	5.000,00	5.000,00	5.000,00
	07030310	INFRAESTRUTURAS PARA DISTRIBUIÇÃO DE ENERGIA ELÉCTRICA		10.000,00	10.000,00	10.000,00	10.000,00	10.000,00	10.000,00
	07030313	OUTROS		385.377,00	385.377,00	53.000,00	53.000,00	53.000,00	53.000,00
	070305	BENS DE PATRIMÓNIO HISTÓRICO, ARTÍSTICO E CULTURAL		10.000,00	10.000,00	1.000,00	1.000,00	1.000,00	1.000,00
D7		Transferências e subsídios de capital		1.322.672,59	1.322.672,59	1.612.672,59	1.612.672,59	1.612.672,59	1.612.672,59
D71		Transferências de capital		1.322.672,59	1.322.672,59	1.612.672,59	1.612.672,59	1.612.672,59	1.612.672,59
D711		Administrações Públicas		1.162.672,59	1.162.672,59	1.452.672,59	1.452.672,59	1.452.672,59	1.452.672,59
D7111		Administração Central - Estado Português							
D7112		Administração Central - Outras entidades							
D7113		Segurança Social							
D7114		Administração Regional							
D7115		Administração Local		1.162.672,59	1.162.672,59	1.452.672,59	1.452.672,59	1.452.672,59	1.452.672,59
01		ADMINISTRAÇÃO MUNICIPAL		1.162.672,59	1.162.672,59	1.452.672,59	1.452.672,59	1.452.672,59	1.452.672,59
0102		CAMARA MUNICIPAL		1.162.672,59	1.162.672,59	1.452.672,59	1.452.672,59	1.452.672,59	1.452.672,59
08		TRANSFERÊNCIAS DE CAPITAL		1.162.672,59	1.162.672,59	1.452.672,59	1.452.672,59	1.452.672,59	1.452.672,59
0805		ADMINISTRAÇÃO LOCAL		1.162.672,59	1.162.672,59	1.452.672,59	1.452.672,59	1.452.672,59	1.452.672,59
080501		CONTINENTE		1.162.672,59	1.162.672,59	1.452.672,59	1.452.672,59	1.452.672,59	1.452.672,59
08050102		FREGUESIAS		1.097.672,59	1.097.672,59	1.387.672,59	1.387.672,59	1.387.672,59	1.387.672,59
08050104		ASSOCIAÇÕES DE MUNICÍPIOS		65.000,00	65.000,00	65.000,00	65.000,00	65.000,00	65.000,00
D712		Entidades do Setor não Lucrativo		160.000,00	160.000,00	160.000,00	160.000,00	160.000,00	160.000,00
01		ADMINISTRAÇÃO MUNICIPAL		160.000,00	160.000,00	160.000,00	160.000,00	160.000,00	160.000,00
0102		CAMARA MUNICIPAL		160.000,00	160.000,00	160.000,00	160.000,00	160.000,00	160.000,00
08		TRANSFERÊNCIAS DE CAPITAL		160.000,00	160.000,00	160.000,00	160.000,00	160.000,00	160.000,00
0807		INSTITUIÇÕES SEM FINS LUCRATIVOS		160.000,00	160.000,00	160.000,00	160.000,00	160.000,00	160.000,00
080701		INSTITUIÇÕES SEM FINS LUCRATIVOS		160.000,00	160.000,00	160.000,00	160.000,00	160.000,00	160.000,00
D713		Famílias							
D714		Outras							
D72		Subsídios de capital							
D8		Outras despesas de capital		100,00	100,00	100,00	100,00	100,00	100,00
01		ADMINISTRAÇÃO MUNICIPAL		100,00	100,00	100,00	100,00	100,00	100,00
0102		CAMARA MUNICIPAL		100,00	100,00	100,00	100,00	100,00	100,00
11		OUTRAS DESPESAS DE CAPITAL		100,00	100,00	100,00	100,00	100,00	100,00
1102		DIVERSAS		100,00	100,00	100,00	100,00	100,00	100,00
110201		RESTITUIÇÕES		100,00	100,00	100,00	100,00	100,00	100,00
		Despesa efetiva [4]		29.227.988,05	29.227.988,05	34.663.310,23	28.338.659,80	28.004.456,87	28.326.635,73
		Despesa não efetiva [5]		2.200,00	2.200,00	2.200,00	2.200,00	2.200,00	2.200,00
D9		Despesa com ativos financeiros		2.000,00	2.000,00	2.000,00	2.000,00	2.000,00	2.000,00
01		ADMINISTRAÇÃO MUNICIPAL		2.000,00	2.000,00	2.000,00	2.000,00	2.000,00	2.000,00
0103		OPERAÇÕES FINANCEIRAS		2.000,00	2.000,00	2.000,00	2.000,00	2.000,00	2.000,00
09		ACTIVOS FINANCEIROS		2.000,00	2.000,00	2.000,00	2.000,00	2.000,00	2.000,00
0902		TÍTULOS A CURTO PRAZO		1.000,00	1.000,00	1.000,00	1.000,00	1.000,00	1.000,00
090203		SOCIEDADES FINANCEIRAS- BANCOS E OUTRAS INSTITUIÇÕES FINANCEIRAS		1.000,00	1.000,00	1.000,00	1.000,00	1.000,00	1.000,00
0903		TÍTULOS A MÉDIO E LONGO PRAZOS		1.000,00	1.000,00	1.000,00	1.000,00	1.000,00	1.000,00
090303		SOCIEDADES FINANCEIRAS- BANCOS E OUTRAS INSTITUIÇÕES FINANCEIRAS		1.000,00	1.000,00	1.000,00	1.000,00	1.000,00	1.000,00
D10		Despesa com passivos financeiros		200,00	200,00	200,00	200,00	200,00	200,00
01		ADMINISTRAÇÃO MUNICIPAL		200,00	200,00	200,00	200,00	200,00	200,00
0103		OPERAÇÕES FINANCEIRAS		200,00	200,00	200,00	200,00	200,00	200,00
10		PASSIVOS FINANCEIROS		200,00	200,00	200,00	200,00	200,00	200,00
1006		EMPRÉSTIMOS A MÉDIO E LONGO PRAZOS		200,00	200,00	200,00	200,00	200,00	200,00
100603		SOCIEDADES FINANCEIRAS- BANCOS E OUTRAS INSTITUIÇÕES FINANCEIRAS		100,00	100,00	100,00	100,00	100,00	100,00
100605		ADMINISTRAÇÃO PÚBLICA CENTRAL- ESTADO		100,00	100,00	100,00	100,00	100,00	100,00

Tipo de Orçamento : DA RECEITA E DA DESPESA Tipo de Dotação : DOTAÇÕES INICIAIS Tipo de Visualização : COM E SEM MOVIMENTO Desagregar : S Euros

Rubrica	Designação	Orçamento 2026		Plano orçamental plurianual				
		Períodos anteriores	Período	Soma	2027	2028	2029	2030
	Despesa total [6] = [4] + [5]		29.230.188,05	29.230.188,05	34.665.510,23	28.340.859,80	28.006.656,87	28.328.835,73
	Saldo total [3] - [6]				-8.736.859,26	-2.491.440,47	-1.925.933,57	-2.157.802,84
	Saldo global [1] - [4]		1.600,00	1.600,00	-8.735.259,26	-2.489.840,47	-1.924.333,57	-2.156.202,84

NORMAS DE EXECUÇÃO ORÇAMENTAL

NORMAS DE EXECUÇÃO ORÇAMENTAL
DOCUMENTOS PREVISIONAIS PARA 2026

CAPÍTULO I

CONCEITOS GERAIS

Artigo 1.º

Definição e objeto

1. O presente articulado estabelece regras e procedimentos complementares e necessários à execução do Orçamento do Município de Óbidos, em conformidade com a alínea d) do n.º 1 do artigo 46.º da Lei n.º 73/2013, de 3 de setembro e em reforço das disposições constantes do Decreto-Lei n.º 192/2015, de 11 de setembro.
2. Sem prejuízo do disposto no presente Regulamento, encontra-se em vigor a Norma de Controlo Interno do Município de Óbidos e são cumpridas as disposições imperativas previstas na Lei n.º 8/2012, de 21 de fevereiro – Lei dos Compromissos e Pagamentos em Atraso (LCPA) na sua atual redação e Decreto-Lei n.º 127/2012, de 21 de junho, com as respetivas alterações, constituindo estes diplomas legais no seu conjunto o quadro normativo aplicável à execução do Orçamento do Município no ano 2026.

Artigo 2.º

Utilização de dotações orçamentais

1. Durante o ano de 2026 a utilização das dotações orçamentais fica dependente da existência de fundos disponíveis a curto prazo, nos termos previstos na Lei n.º 8/2012, de 21 de fevereiro (LCPA), independentemente da obrigatoriedade legal da aplicação do referido diploma.
2. As alterações orçamentais são instrumentos de correção e reafecção de verbas alocadas aos serviços municipais, sendo subordinadas aos seguintes princípios:
 - a. Estão proibidas as alterações orçamentais (AO) que reduzam rubricas em que ocorram necessidades certas ou que estejam associadas a “compromissos assumidos”;
 - b. Não deve ser feita anulação em dotações orçamentais de capital para reforço de despesa corrente, ficando sujeita a prévia avaliação do equilíbrio corrente orçamental municipal.
3. As dotações orçamentais são afetadas, em primeira instância, à dívida e aos compromissos transitados do ano anterior.
4. As dotações orçamentais, por relação com o número anterior, e após o fecho do ano económico de 2025, são ajustadas em termos de classificações económicas e orgânicas, de acordo com a dívida e os compromissos transitados.
5. As alterações ao Plano Plurianual de Investimentos devem garantir a adequação deste documento ao perfil temporal e de valor dos investimentos, não substituindo os requisitos legais de repartição de encargos e de autorização de compromissos plurianuais.

Artigo 3.º

Execução orçamental

1. A execução orçamental dos documentos previsionais será efetuada dando cumprimento não só ao limite máximo das dotações aprovadas, como também ao nível dos compromissos, em obediência aos fundos disponíveis apurados mensalmente nos termos da LCPA.
2. A adequação dos fluxos de caixa das receitas às despesas realizadas, de modo que seja preservado o equilíbrio financeiro, obriga ao estabelecimento das seguintes regras:
 - a) Registo, no início do ano económico, de todos os compromissos assumidos de exercícios anteriores que tenham fatura ou documento equivalente associados e não pagos (dívida transitada);
 - b) Registo, no início do ano económico, de todos os compromissos assumidos em anos anteriores sem fatura associada;
 - c) Registo dos compromissos decorrentes de reescalonamento dos compromissos de anos futuros e dos contratualizados em anos anteriores;
 - d) Registo dos compromissos do ano económico, em cumprimento da LCPA.

Artigo 4.º

Modificações ao Orçamento e às Grandes Opções do Plano

1. O Presidente da Câmara Municipal, baseado em critérios de economia, eficiência e eficácia, tomará as medidas necessárias à gestão rigorosa das despesas públicas locais, reorientando através do mecanismo das modificações orçamentais, as dotações disponíveis de forma a permitir uma melhor satisfação das necessidades coletivas, com o menor custo financeiro, no cumprimento estrito do disposto nos números 8.3.1 e 8.3.2 do POCAL, que se mantêm em vigor, confirmando as seguintes regras:
 - a) As dotações orçamentais são afetadas, em primeira instância, aos compromissos e à dívida transitada de anos anteriores;
 - b) Em consequência da alínea anterior, as dotações orçamentais são alocadas, na primeira alteração orçamental, com os ajustamentos, em termos de classificações económicas e orgânicas que se mostrem necessárias e de acordo com os compromissos e dívida transitada;
 - c) A aprovação das alterações modificativas (revisões) orçamentais é da competência da Assembleia Municipal sob proposta da Câmara Municipal, salvo quando se trate de aplicação de receitas legalmente consignadas, de empréstimos contratados e da nova tabela de vencimentos publicada após a aprovação do Orçamento inicial;
 - d) No caso do PPI – Plano Plurianual de Investimentos, as modificações a efetuar consubstanciam-se em alterações modificativas (revisões) sempre que se torne necessário incluir ou anular novos projetos ou ações, ou se altere o valor global;

- e) O excesso de cobrança em relação à totalidade das receitas previstas no Orçamento poderá dar origem à elaboração de uma revisão ao Orçamento, bem como à diminuição ou anulação de receitas sempre que o desenrolar da atividade municipal seja reveladora de que as fontes de financiamento serão comprovadamente inferiores ao previsto inicialmente. Caso a diminuição das receitas esteja subjacente a uma diminuição de receitas legalmente consignadas ou de empréstimos contratados, deve essa redução implicar a formulação de uma alteração orçamental.
3. Nos termos do disposto na alínea d) do n.º 1 do artigo 33.º da Lei n.º 75/2013, de 12 de setembro, conjugada com o n.º 1 do artigo 34.º da mesma Lei, a Câmara Municipal pode delegar no Presidente da Câmara a competência para aprovação de alterações orçamentais.

Artigo 5.º

Registo Contabilístico

1. Os serviços emissores de receita são responsáveis pela correta identificação da receita e emissão e conferência do respetivo documento.
2. Os documentos de receita emitidos são cobrados pela Tesouraria.
3. As faturas ou outros documentos fiscalmente relevantes devem ser enviadas pelos fornecedores, via eletrónica, diretamente para a Subdivisão de Contabilidade, que efetua o registo no SIDAM e no programa de Contabilidade, SNC-AP.
4. As faturas ou outros documentos fiscalmente relevantes recebidos por outros meios, devem ser reencaminhadas de imediato para a Subdivisão de Contabilidade, para devido registo no SIDAM e no SNC-AP.
5. Por documentos fiscalmente relevantes consideram-se as notas de débito, notas de crédito, notas de liquidação e recibos.
6. A Subdivisão de Contabilidade deve registar as faturas em receção e conferência e remetê-las aos gestores de contrato ou aos serviços responsáveis pelos mesmos, via SIDAM, para verificação da conformidade dos documentos e posterior encaminhamento de acordo com o circuito definido para o efeito.
7. O serviço responsável pelo visto do contrato ou pelo movimento de stock devolve o pendente à Subdivisão de Contabilidade, para processamento e pagamento da fatura.
8. Cabe à subdivisão de Património e Stocks o registo dos bens inventariáveis das respetivas faturas.
9. Em caso de anomalia ou desconformidade da fatura ou outro documento fiscalmente relevante, o técnico deve remeter o documento à Subdivisão de Contabilidade com a devida justificação, para posterior solicitação de documento retificativo por parte desta Secção.

Artigo 6.º

Contabilidade analítica e classificação orgânica

1. A execução orçamental do ano de 2026 deverá estar refletida por centros de responsabilidade/unidade orgânica de forma a:
 - a) Permitir o apuramento de custos diretos e indiretos da mesma;
 - b) Analisar a execução orçamental na ótica económica e com isso determinar os custos subjacentes à fixação de taxas, tarifas e preços de bens e serviços.
2. Para operacionalização do número anterior, os serviços requisitantes e/ou a Subdivisão de Contratação Pública deverão indicar sempre a classificação analítica adequada, evitando, sempre que possível, classificações genéricas.
3. Para efeitos de classificação orgânica, nos documentos de despesa deverá constar a unidade orgânica de destino.

Artigo 7.º

Gestão dos Bens Móveis e Imóveis do Município

1. A gestão do Património municipal executar-se-á nos termos do Regulamento de Inventário e Cadastro.
2. As aquisições de ativos fixos tangíveis, intangíveis e propriedades de investimento efetuam-se de acordo com as GOP, nomeadamente o PPI e com base nas orientações do Executivo, através de autorizações prévias que dão origem a requisições externas ou documentos equivalentes, designadamente contratos emitidos e celebrados pelos responsáveis com competência para autorizar despesa, após verificação das normas legais aplicáveis.

Artigo 8.º

Gestão de Stocks

1. A gestão de stocks de bens é um instrumento de gestão a adotar na afetação de bens à execução das atividades desenvolvidas pelos serviços municipais.
2. A regra é a da aquisição de bens por fornecimento em contínuo, sempre que possível.
3. Todos os bens entrados e saídos de armazém e a afetar a obras por administração direta ou outras atividades municipais, deverão ser objeto de registo no sistema de gestão de stocks, devendo sempre indicar-se o centro de custos a que se destinam.
4. O sistema de custeio é o que está previsto na legislação em vigor.

CAPÍTULO II
RECEITA ORÇAMENTAL

Artigo 9.º

Receita

1. Nenhuma receita poderá ser liquidada e recebida se não tiver sido objeto de inscrição na rubrica orçamental adequada podendo, no entanto, exceder os valores inscritos no Orçamento, respeitando o previsto no ponto 3 da NCP 26 do SNC-AP.
2. As receitas liquidadas e não cobradas até 31 de dezembro transitam para o ano seguinte nas correspondentes rubricas do Orçamento do ano em que a cobrança de efetuar.
3. A liquidação e cobrança de taxas e outras receitas municipais serão efetuadas de acordo com o disposto nos regulamentos municipais em vigor.

Artigo 10.º

Anulação, estorno e restituição das receitas

1. As anulações ou devoluções de dívida devem ser efetuadas, mediante informação devidamente fundamentada quanto ao motivo da anulação da liquidação da dívida, após autorização da Câmara Municipal, exceto quando o motivo seja duplicação ou lapso no cálculo do valor a cobrar, que será da competência do Presidente da Câmara Municipal.
2. Os pedidos de pagamentos em prestações são efetuados mediante requerimento e devem ser autorizados pelo Presidente da Câmara Municipal.
3. Excluem-se os pedidos de pagamentos em prestações no âmbito dos processos de execução fiscal, os quais têm natureza judicial.

CAPÍTULO III
DESPESA ORÇAMENTAL

Artigo 11.º

Processos de Despesa

1. Na execução do Orçamento da Despesa devem ser respeitados os princípios e regras definidos no Decreto-Lei n.º 192/2015, de 11 de setembro (SNC-AP - NCP 26), no Decreto-Lei n.º 54-A/99, de 22 de fevereiro (POCAL, na parte em vigor) e na Lei n.º 8/2012, de 21 de fevereiro (LCPA), nomeadamente:
 - a) As despesas só podem ser cabimentadas, comprometidas, autorizadas e pagas se, para além de serem legais, estiverem devidamente justificadas e tiverem cobertura orçamental ou

seja, se estiverem inscritas no Orçamento, com dotação igual ou superior ao valor do cabimento e compromisso;

- b) As dotações orçamentais da despesa constituem o limite máximo a utilizar na sua realização.
- c) Os processos de despesa conferidos pela Subdivisão de Contabilidade e pela Subdivisão de Contratação Pública e não pagos até ao final do ano transato são automaticamente cabimentados e comprometidos no ano seguinte, até à concorrência da dotação disponível, sem ser necessária a revalidação da autorização da despesa por parte do Presidente da Câmara Municipal.
- d) As ordens de pagamento da despesa caducam a 31 de dezembro, devendo as mesmas ser estornadas. O pagamento dos encargos assumidos e não pagos até 31 de dezembro será efetuado por conta das verbas adequadas do orçamento do ano seguinte.
- e) Todas as despesas têm início mediante uma requisição interna (RQI) disponível no sistema de gestão documental (SIDAM) e seguem o circuito definido na aplicação para o efeito, o qual respeita as autorizações prévias da despesa legalmente previstas, bem como o cumprimento da LCPA em matéria de autorização e assunção de compromissos.
- f) É proibida a despesa que não tenha prévio cabimento e compromisso.
- g) Nenhum compromisso pode ser assumido sem que se assegure a existência de fundos disponíveis.

Artigo 12.º

Processamento e pagamento de faturas

1. As faturas, relativas a despesa realizada, deverão ser emitidas em nome do Município de Óbidos e enviadas à Subdivisão de Contabilidade, cumprindo o circuito processual definido no SIDAM e em vigor.
2. O pagamento de faturas far-se-á mediante elaboração de planos de pagamentos pela Divisão Financeira, respeitando o previsto na Lei n.º 8/2012, de 21 de fevereiro em matéria de pagamentos em atraso.
3. Poderão ser efetuados pagamentos não incluídos em planos de pagamentos, desde que haja disponibilidade de tesouraria para o efeito.
4. Os pagamentos relativos a apoios financeiros deverão ser efetuados logo que o processo reúna as condições formais inerentes à aprovação por parte da Câmara Municipal e/ou Assembleia Municipal e à assinatura de protocolo ou documento equivalente e, caso existam, as confirmações técnicas adequadas.
5. É da competência da Divisão Financeira o cálculo mensal dos fundos disponíveis, devendo para o efeito ser assegurado o acompanhamento da sua evolução.

Artigo 13.º

Compromissos plurianuais

1. Para efeitos do previsto na alínea c) do n.º 1 do artigo 6.º da LCPA e do artigo 12.º do DL n.º 127/2012, de 21 de junho, que contempla as normas legais disciplinadoras dos procedimentos necessários à aplicação da LCPA, aquando da aprovação das GOP, é concedida autorização prévia favorável para assunção de compromissos plurianuais e a sua reprogramação até aos limites máximos indicados nas GOP.
2. Nos termos do n.º 3 do artigo 6.º da LCPA, a competência para assunção de compromissos plurianuais é delegada no Presidente da Câmara.
3. A assunção de compromissos plurianuais a coberto da autorização prévia prevista no n.º 1, só poderá fazer-se quando, para além das condições previstas, sejam respeitadas as regras e procedimentos previstos na LCPA e cumpridos os demais requisitos legais de execução de despesas, sem prejuízo do previsto no artigo 9.º do Decreto-Lei n.º 127/2012, de 21 de junho.

CAPÍTULO IV

DISPOSIÇÕES FINAIS

Artigo 14.º

Dúvidas sobre a execução do orçamento

As dúvidas suscitadas na execução do Orçamento e na aplicação do seu Regulamento são esclarecidas primeiramente pela Divisão Financeira ou pela Divisão Administrativa e Jurídica e pelo Presidente da Câmara Municipal, por escrito, sempre que se justifique.

Artigo 15.º

Vigência

O Orçamento, as GOP bem como as normas da execução orçamental vigorarão, após aprovação da Assembleia Municipal, a partir de 01/01/2026.

ANEXO I

INSTRUMENTOS PREVISIONAIS DAS ENTIDADES PARTICIPADAS

ÓBIDOS CRIATIVA

(Alínea b) do n.º 2 do Artigo 46, Lei n.º 73/2013, de 03/09, na sua atual redação)

INSTRUMENTOS DE GESTÃO PREVISIONAL

ÓBIDOS 2026



INSTRUMENTO DE GESTÃO PREVISIONAL 2026**ÍNDICE**

1. NOTA INTRODUTÓRIA	3
2. SÍNTESE DOS OBJETIVOS ESTRATÉGICOS E ATIVIDADES A DESENVOLVER	3
3. PROJEÇÕES ECONÓMICO-FINANCEIRAS	5
3.1 <i>Pressupostos Gerais</i>	5
3.2 <i>Plano Anual de Investimento e Financeiro</i>	6
3.2.1 Investimentos	6
3.2.2 Financiamentos e Subsídios à Exploração	6
3.3 <i>Plano de Exploração</i>	6
3.3.1 Gastos Previsionais de Exploração	6
3.3.2 Rendimentos Previsionais de Exploração	7
4. ANEXOS	
Demonstração dos Resultados por Natureza Previsional	10
Desdobramento de Rendimentos	11
Desdobramento de Gastos	12
Orçamento de Tesouraria/Financeiro	13
Balanço Previsional	14
PARECER DO FISCAL ÚNICO SOBRE OS INSTRUMENTOS DE GESTÃO PREVISIONAL	15

Óbidos Criativa

IDENTIFICAÇÃO

Óbidos Criativa, E.M.

Sede Social

Edifício dos Paços do Concelho, Largo de São Pedro, 2510-089 Óbidos

Número de pessoa coletiva

507 566 343

Capital Social: € 1.137.886,00

Estrutura Acionista:

Município de Óbidos 100%

ORGÃOS SOCIAIS

Conselho de Administração

Presidente (Executivo): Pedro de Jesus Rodrigues

Vogal da Administração (Não Executivo): Ricardo Miguel Pereira Duque

Vogal da Administração (Não Executivo): Soraia Alexandra Isidoro Saramago

FISCAL ÚNICO

Garruço, Viana & Associados, SROC, Lda., representada por Elisabete Pereira Abrantes Garruço

Contabilista Certificada:

Michelle Henriques Ferreira

1. NOTA INTRODUTÓRIA

Nos termos da alínea a) do n.º 1 do artigo 42º e alínea d) do artigo 13º da Lei 50/2012 de 31 de Agosto e de acordo com o previsto nos artigos 22º e 23º dos Estatutos da Óbidos Criativa, E.M., o Conselho de Administração apresenta ao Município, no âmbito dos seus poderes de superintendência segundo a alínea f) do artigo 13º dos Estatutos, os instrumentos de gestão previsional, com intenção de explanar a estratégia de investimento, financiamento e de exploração, inerente às orientações estratégicas económico-financeiras eleitas para a empresa no próximo ano, nomeadamente para o período de 2026.

Os instrumentos de gestão previsionais apresentados pela Óbidos Criativa, E.M., são:

- Plano de Atividades – *Investimentos / Financeiros* (2026);
- Orçamento Anual de Exploração – Demonstração Previsional de Resultados (2026);
- Orçamento Anual de Tesouraria / Financeiro (2026); e
- Balanço Previsional (2025-2026).

2. SÍNTESE DOS OBJETIVOS ESTRATÉGICOS E ATIVIDADES A DESENVOLVER

O ano de 2026 apresenta-se num contexto económico internacional marcado por incerteza e pela desaceleração do comércio global. As variações nas tarifas e a instabilidade das políticas comerciais têm condicionado o investimento e alterado a procura mundial, agora menos dependente do comércio externo. Este cenário exige da Óbidos Criativa, E.M., uma gestão prudente, orientada para a racionalização dos recursos e para a estabilidade operacional.

A subida dos combustíveis, decorrente da eliminação da isenção sobre biocombustíveis, constitui um elemento adicional de pressão financeira. As projeções do Banco Central Europeu, que apontam para oscilações inflacionistas durante 2026, reforçam a necessidade de uma avaliação cuidada dos custos e de um planeamento assente na prudência.

Neste enquadramento, a empresa municipal define para 2026 um plano de atuação centrado na sustentabilidade financeira, no rigor orçamental e na valorização das parcerias institucionais, com destaque para a cooperação direta com a Câmara Municipal de Óbidos. Mantém-se a coprodução de diversas iniciativas culturais, sociais e desportivas, nas quais a Óbidos Criativa, E.M. assegura apoio técnico relevante, nomeadamente na conceção, cenografia e finalização decorativa.

Entre as ações previstas incluem-se:

- Jantar de comemoração do Feriado Municipal;

- Concerto e demais comemorações do Feriado Municipal;
- Meia Maratona;
- Semana Santa;
- Latitudes – Literatura e Viajantes;
- Festival Óbidos + Ativo;
- SIPO – Semana Internacional do Piano;
- Festival do Bom Sucesso;
- Festival de Ópera de Óbidos.

A par destas ações, a empresa municipal continuará a organizar os principais eventos âncora do concelho, designadamente o Festival Internacional de Chocolate de Óbidos, o Óbidos Vila Gaming, o Mercado Medieval de Óbidos, o Óbidos Villa das Rainhas, o FOLIO – Festival Literário Internacional de Óbidos e o Óbidos Vila Natal. Estes eventos representam um contributo essencial para a promoção cultural e turística do território e reforçam a afirmação da marca Óbidos a nível nacional e internacional.

Em simultâneo, mantém-se o apoio contínuo às associações culturais, desportivas e recreativas do concelho, através da prestação de meios técnicos, logísticos e da articulação operacional necessária ao desenvolvimento das suas atividades. Esta cooperação contribui para o fortalecimento do tecido associativo, para a dinamização comunitária e para a coesão territorial.

O orçamento para 2026 traduz, assim, um compromisso com a estabilidade, a eficiência e a responsabilidade financeira, garantindo que, apesar do enquadramento económico desafiante, a Óbidos Criativa, E.M. continua a assegurar um contributo relevante para o desenvolvimento sociocultural do concelho.

O Conselho de Administração,

O Presidente do Conselho de Administração (Executivo)

Pedro de Jesus Rodrigues
(Pedro de Jesus Rodrigues)

O Vogal do Conselho de Administração (Não Executivo)

Ricardo Miguel Pereira Duque
(Ricardo Miguel Pereira Duque)

A Vogal do Conselho de Administração (Não Executivo)

Soraia Alexandra Isidoro Saramago
(Soraia Alexandra Isidoro Saramago)

Óbidos, 28 de novembro de 2025

3. PROJEÇÕES ECONÓMICO-FINANCEIRAS

3.1 Pressupostos Gerais

A elaboração da previsão da situação económico-financeira para o próximo ano, assentou nos pressupostos gerais presentes nos quadros seguintes.

Considerações:

- A informação mais atualizada, e que serviu de base para os cálculos previsionais, reporta ao balancete contabilístico do mês de outubro de 2025. A projeção dos gastos e rendimentos para o período em questão assentou numa cuidadosa análise das contas da Empresa Municipal nestes dez meses de atividade, tendo em conta a comparação com o período homólogo do ano anterior;
- Todos os gastos e rendimentos de exploração previsionais foram calculados numa variabilidade de preços correntes mantendo-se o diferencial próximo de zero e acréscimos pontuais inflacionados até aos 2 pontos percentuais, tendo ainda em conta o histórico e a atividade previsível;
- As despesas correntes foram calculadas numa média adicional, até 2,1 pontos percentuais acima do valor do ano atual, segundo o arredondamento da taxa inflacionária prevista pela Comissão Europeia, dado ao abrandamento da procura mundial – menos assente no comércio, consequência do impacto das tarifas e a elevada incerteza das políticas comerciais;
- Os prazos médios de recebimentos e pagamentos foram fixados com base na observação dos períodos anteriores, constituindo um dos objetivos de a Empresa não ultrapassar os 60 dias relativamente ao prazo médio de pagamentos, não esquecendo o cumprimento da Lei n.º 8/2012, de 21 de fevereiro (Lei dos compromissos e pagamentos em atraso);
- Para efeitos de cálculo do montante de gastos com o pessoal e pagamento das respetivas despesas, bem como o cálculo dos saldos da conta Estado, foi considerada a remuneração média prevista para 2026, pelo número total de colaboradores previstos;
- As demonstrações financeiras, foram preparadas de acordo com todas as normas que integram o Sistema de Normalização Contabilística (SNC); e
- Para efeitos de cálculo dos saldos iniciais do balanço previsional da Empresa em 01/01/2026 foi elaborada uma previsão do desenvolvimento do período compreendido entre 01/11/2025 e 31/12/2025.

3.2 Plano Anual de Investimento e Financeiro

3.2.1 Investimentos

Foi considerado um valor de 25.000,00€ para investimentos estritamente indispensáveis para substituir ou manter a utilidade do imobilizado existente.

3.2.2 Financiamentos e Subsídios à Exploração

Foi considerado o valor de 687.541,00€ referente ao contrato-programa que visa o apoio à realização das atividades socioculturais e de dinamização do Município de Óbidos.

O valor estabelecido para a comparticipação pública acima indicada, contempla a coprodução junto das atividades promovidas pela Câmara Municipal de Óbidos e indicadas no *ponto 2. Sínteses dos Objetivos Estratégicos e Atividades*. Esta coprodução contempla uma cooperação técnica na consolidação final de cenografia e de finalização decorativa, cuja empresa municipal exponencia com a sua equipa de produção.

3.3 Plano de Exploração

3.3.1 Gastos Previsionais de Exploração

Mercadorias e Matérias Consumidas a Utilizar

Englobou-se o custo das matérias consumidas, na ordem dos artigos vendidos nos pontos de venda localizados no recinto dos eventos e atividades promovidas, somado aos outros artigos integrados na Rede de Museus e Galerias.

A previsão das matérias consumidas foi estabelecida com a mesma margem prevista para o final do ano de 2025. A justificação deste pressuposto encontra-se mais abaixo, junto da rubrica de vendas dos rendimentos previsionais de exploração. Mantém-se, as aquisições dos artigos de maior procura e consequentemente a reposição dos mesmos.

Fornecimento e Serviços Externos

Em 2026, o cálculo previsional dos F.S.E. segue com o exposto no *ponto 2. Sínteses dos Objetivos Estratégicos e Atividades*. A execução e a previsão do final do ano atual, sustentou a estrutura orçamental para o próximo ano de 2026, de acordo, com uma previsibilidade de resposta do mercado, acompanhada pela distribuição dos períodos trimestrais correspondentes.

Os cálculos dos custos fixos foram considerados na sua maioria de forma equitativa pelos trimestres, atendendo à variabilidade contratual de análises de consumo.

Esta rubrica entra ainda em linha de conta com a evolução real dos FSE em 2025, como base de suporte à previsibilidade dos gastos a incorrer nos eventos similares em 2026, ponderando adicionalmente o crescimento dos gastos pelo normal decorrer dos preços de mercado. A empresa prevê ainda um reforço de atividade da componente historicamente relevante das suas atividades, nomeadamente a Óbidos Vila Natal, marco histórico e economicamente importante para a empresa, o que se traduz em particular num incremento em valores pagos a prestadores de serviços e de ferramentas e bens de consumo na preparação do evento.

Gastos com o Pessoal

No cálculo dos gastos com o pessoal, considerou-se a atualização da retribuição mínima nacional, de 920€ da remuneração base. As renovações dos contratos de trabalho existentes foram igualmente englobadas, assim como, uma única contratação de apoio em acessória e os valores das remunerações variáveis (horas extraordinárias).

Depreciações e Amortizações

O cálculo das amortizações previsionais foi considerado com base na aplicação das taxas observadas nos períodos anteriores para os bens que já faziam parte do Imobilizado da empresa à data de, 31/10/2024.

3.4 Rendimentos Previsionais de Exploração

Vendas e Prestações de Serviço

As inúmeras oscilações inflacionarias previstas para o ano de 2026, segundo o nível de prudência transmitido junto das projeções macroeconómicas do Banco Central Europeu, face a fatores externos já referenciados, advertem para cálculos mesurados.

Para o ano de 2026, foram estimadas as mesmas vendas previsionais consideradas na ponderação das contas do ano de 2025, com um ligeiro incremento. Esta ponderação foi determinada numa ótica diferenciada de comercialização, subjacente ao estudo de mercado, quanto à aquisição de artigos exibidos para venda em ambiente de evento e atividades de recinto.


O cálculo previsional relativamente às prestações associadas aos eventos, foi determinado segundo a rubrica dos gastos - fornecimentos e serviços externos, nomeadamente, no valor de execução de 2025, e, de acordo, com uma previsibilidade de resposta do mercado, seguindo os coeficientes históricos e os períodos trimestrais correspondentes. Esta consideração suporta o entendimento de uma possível estagnação dos fatores de procura, quando comparados aos valores do ano de 2025. Conceito considerado junto dos outros rendimentos, que embora alguns não subjugados aos eventos, não estão livres dessa mesma variação por estarem interligados à atividade principal da empresa.

Outros rendimentos

Os outros rendimentos incidem em correções e regularizações, assim como, em eventuais descontos de pronto pagamento obtidos.

O Conselho de Administração,

O Presidente do Conselho de Administração (Executivo)



(Pedro de Jesus Rodrigues)

O Vogal do Conselho de Administração (Não Executivo)



(Ricardo Miguel Pereira Duque)

A Vogal do Conselho de Administração (Não Executivo)



(Soraia Alexandra Isidoro Saramago)

Óbidos, 28 de novembro de 2025

R. S. B.

ANEXOS

INSTRUMENTOS DE GESTÃO PREVISIONAL

ÓBIDOS 2026



DEMONSTRAÇÕES DOS RESULTADOS POR NATUREZA PREVISIONAL - 2026

NIF 507566343

(mil euros)

RENDIMENTOS E GASTOS		2026
Vendas		30 000,00
Serviços prestados		2 841 178,84
	Total de proveitos operacionais	2 871 178,84
Subsídios		768 015,00
Custo das mercadorias vendidas e das matérias consumidas		-8 986,01
Fornecimentos e serviços externos		-2 303 377,88
Gastos com pessoal		-1 135 041,36
Outros rendimentos e ganhos		116,10
Outros gastos e perdas		-33 964,46
	Resultado antes de depreciações e gastos de financiamento e impostos	157 940,23
Gastos/reversões de depreciação e de amortização		-75 000,00
Imparidade de ativos depre./amort. (perdas/reversões)		
	Resultado operacional (antes de gastos de financiamento e impostos)	82 940,23
Juros e rendimentos similares obtidos		0,00
Juros e gastos similares suportados		-544,38
	Resultado antes de impostos	82 395,85
Impostos sobre o rendimento do período		-36 605,21
	Resultado líquido do exercício	45 790,64

DESDOBRAMENTOS DE RENDIMENTOS - 2026

NIF 507566343

(mil euros)

RENDIMENTOS	1.º Tri.	2.º Tri.	3.º Tri.	4.º Tri.	TOTAL
VENDAS					
Artigos da loja e pontos de venda de eventos	4 545,71	2 895,71	1 395,71	21 162,87	30 000,00
SERVIÇOS PRESTADOS					
Estacionamento e concessões	60 484,98	115 344,98	124 901,59	92 843,47	393 575,02
Receitas de bilheteira & prestações de serviço	389 557,00	15 350,00	659 592,67	1 383 104,15	2 447 603,82
Patrocínios e apoios	0,00	0,00	0,00	0,00	0,00
TOTAL DE SERVIÇOS PRESTADOS	450 041,98	130 694,98	784 494,26	1 475 947,62	2 841 178,84
TOTAL DE VENDAS E SERVIÇOS PRESTADOS	454 587,69	133 590,69	785 889,97	1 497 110,49	2 871 178,84
Subsídio – Contrato-Programa	282 782,17	358 405,17	19 524,49	26 829,17	687 541,00
Outros Subsídios à Exploração	0,00	0,00	80 474,00	0,00	80 474,00
TOTAL DOS SUBSÍDIOS À EXPLORAÇÃO	282 782,17	358 405,17	109 250,00	109 250,00	768 015,00
OUTROS RENDIMENTOS E GANHOS					
Rendimentos Suplementares	0,00	0,00	0,00	0,00	0,00
Descontos de pronto pagamento obtidos	0,00	0,00	0,00	0,00	0,00
Outros Rendimentos e Ganhos	26,35	21,25	47,25	21,25	116,10
TOTAL OUTROS RENDIMENTOS E GANHOS	26,35	0,00	1,00	21,25	116,10
TOTAL DE JUROS E RENDIMENTOS SIMILARES OBTIDOS	0,00	0,00	0,00	0,00	0,00
TOTAL DE RENDIMENTOS	737 396,21	491 995,86	895 140,97	1 606 381,74	3 639 309,94

DESDOBRAMENTOS DE GASTOS - 2026

NIF 507566343

(mil euros)

Rubricas	1º Tri.	2º Tri.	3º Tri.	4ª Tri.	TOTAL
Total de Custo Merc. Vend. E Mat. Consumidas					8 986,01
Fornecimentos e Serviços Externos					
Subcontratos	0,00	0,00	0,00	0,00	0,00
Trabalhos Especializados	133 249,53	71 281,60	254 062,93	218 443,09	677 037,15
Publicidade e Propaganda	29 664,29	24 510,00	37 755,25	73 579,75	165 509,29
Honorários	93 676,97	98 075,00	127 894,42	220 633,75	540 280,14
Comissões	2 231,06	2 700,00	680,00	8 659,08	14 270,14
Conservação e Reparação	1 775,65	1 775,65	1 775,65	1 923,65	7 250,60
Outros	15 105,49	1 050,79	5 843,14	12 269,62	34 269,04
Ferramentas e Utensílios de Desgaste Rápido	54 440,49	44 145,56	68 661,64	176 475,06	343 722,75
Material de Escritório	865,22	1 095,35	2 702,55	712,75	5 375,87
Artigo para Ofertas	6 274,09	120,00	0,00	0,00	6 394,09
Combustíveis & outros fluídos	4 175,76	4 114,47	3 793,13	4 591,63	16 674,99
Deslocações e Estadas	30 286,08	12 984,45	20 650,84	59 746,86	123 668,23
Transporte de mercadorias	1 221,94	30,00	247,19	0,00	1 499,13
Rendas e Alugueres	86 650,30	12 210,80	28 749,83	189 934,05	317 544,98
Comunicações	1 310,58	1 196,18	1 295,23	1 542,00	5 343,99
Seguros	1 435,65	1 245,50	2 870,95	1 710,51	7 262,61
Contencioso e Notariado	0,00	0,00	0,00	0,00	0,00
Despesas Representação	3 601,72	3 000,00	3 000,00	3 031,40	12 633,12
Limpeza, Higiene e Conforto	4 036,29	2 473,82	2 851,86	5 944,13	15 306,10
Outros – serviços bancários	1 365,50	211,15	3 676,09	4 082,92	9 335,66
Total Fornecimentos e Serviços Externos	471 366,61	282 220,32	566 510,70	983 280,25	2 303 377,88
Gastos com o Pessoal					
Remunerações	204 335,56	254 769,42	201 831,85	256 899,98	917 836,81
Encargos com Remunerações	42 629,86	54 343,42	42 598,14	54 401,77	193 973,19
Seguros de Acidentes de Trabalho	3 807,84	3 807,84	3 807,84	3 807,84	15 231,36
Outros Gastos com pessoal	5 400,00	800,00	1 200,00	600,00	8 000,00
Total Gastos com o Pessoal	256 173,26	313 720,68	249 437,83	315 709,59	1 135 041,36
Total de Gastos de Depreciação e de Amortização	11 984,21	17 530,00	22 230,00	23 255,79	75 000,00
Outros Gastos e Perdas					
Impostos	23,04	92,92	23,04	81,25	220,25
Taxas	4 600,00	1 150,00	12 555,06	13 586,15	31 891,21
Outros Gastos e Perdas	520,00	433,00	400,00	500,00	1 853,00
Total de Outros Gastos e Perdas	5 143,04	1 675,92	12 978,10	14 167,40	33 964,46
Total de Gastos e Perdas de Financiamento	136,09	136,10	130,00	142,19	544,38
Impostos sobre o Rendimento					36 605,21
Total Gastos	744 803,21	615 283,02	851 286,63	1 336 555,22	3 593 519,30

ORÇAMENTO DE TESOURARIA / FINANCEIRO - 2026

NIF 507566343

(mil euros)

RUBRICAS	2026
RECEBIMENTOS	3 196 933,70
Vendas + P.Serviços + Outros Exploração	3 196 790,89
Outros recebimentos	142,80
PAGAMENTOS	2 998 955,14
A Fornecedores	
De Mercadorias, Materiais Diversos	15 080,00
De Fornecimento e Serviços Externos	1 810 038,40
Ao Pessoal	
Remunerações Líquidas	739 364,42
Ao Estado	
Encargos Sociais + Impostos	365 219,30
Iva	25 670,00
A Outros	
Comissões Bancárias e de Multibanco	9 335,66
Despesas de Aluguer	282,90
Outros gastos	33 964,46
SALDO DO ANO	197 978,56
SALDO INICIAL	1 425 098,47
SALDO FINAL	1 623 077,03


BALANÇO PREVISIONAL (2025-2026)

NIF 507566343

(mil euros)

RUBRICAS	INICIAL	FINAL
ACTIVO		
ACTIVO NÃO CORRENTE	1 159 539,55	1 104 505,51
Activos Fixos Tangíveis	703 935,51	653 935,51
Outros ativos financeiros	455 384,14	450 350,10
Outros investimentos financeiros	219,90	219,90
ACTIVO CORRENTE	1 840 873,78	1 956 058,53
Inventários	86 636,01	87 650,00
Clientes	202 290,22	135 640,00
Estado e Outros Entes Públicos	21 040,30	18 020,60
Outras Contas a Receber	75 680,00	58 420,00
Diferimentos	30 128,78	33 250,90
Caixa e Depósitos Bancários	1 425 098,47	1 623 077,03
TOTAL DO ACTIVO	3 000 413,33	3 060 564,04
CAPITAIS PRÓPRIOS		
Capital	1 137 886,00	1 137 886,00
Reserva legais	179 602,74	180 594,69
Outras reservas	1 130 468,67	1 139 393,19
Resultados transitados	68 839,49	68 839,49
Excedentes de revalorização	0,00	0,00
Resultado Líquido	9 919,47	45 790,64
TOTAL DO CAPITAL PRÓPRIO	2 526 716,37	2 572 504,01
PASSIVO		
PASSIVO NÃO CORRENTE	0,00	0,00
Passivos por impostos diferidos	0,00	0,00
PASSIVO NÃO CORRENTE	473 696,96	488 060,03
Fornecedores	84 750,65	135 017,00
Estado e Outros Entes Públicos	52 855,02	17 591,83
Outras Contas a Pagar	255 980,00	249 732,12
Diferimentos	80 111,29	85 719,08
TOTAL DO PASSIVO	473 696,96	488 060,03
TOTAL DO PASSIVO + CAPITAL PRÓPRIOS	3 000 413,33	3 060 564,04

**Parecer do Fiscal Único - Instrumentos de Gestão Previsional
2026**





Garruço, Viana & Associados, SROC
Elisabete Garruço · Ana Maryarida Pereira

Rua do Foral n.º 67, 2.º Frente
3770-218 **Oliveira do Bairro**

Av. Dr. Francisco Sá Carneiro, Lote 6,
Loja 6, Marinheiros
2415-376 **Leiria**

SROC registada sob o n.º 322 na Ordem dos Revisores Oficiais de Contas
Inscrição n.º 20180004 na Comissão de Mercado de Valores Mobiliários
Contribuinte: 514.490.136 | C.R.C. de Óbidos sob mesmo número

PARECER DO FISCAL ÚNICO SOBRE OS INSTRUMENTOS DE GESTÃO PREVISIONAL

INTRODUÇÃO

Para os efeitos do artigo 25.º, n.º 6, alínea j) da Lei n.º 50/2012, de 31 de agosto, apresentamos o nosso parecer sobre os instrumentos de gestão previsional para o exercício de **2026**, da **ÓBIDOS CRIATIVA, E.M.**, consistindo no plano anual de actividades, investimento e financeiros, Orçamento anual de exploração, orçamento anual de tesouraria e o balanço previsional, o qual evidencia um resultado previsional positivo de 45.790,64 Euros.

RESPONSABILIDADES

É da responsabilidade do conselho de administração a preparação e a apresentação da informação previsional, a qual inclui a identificação e divulgação dos pressupostos mais significativos que lhe serviram de base.

A nossa responsabilidade consiste em verificar a consistência e adequação dos pressupostos e estimativas contidas nos instrumentos de gestão previsional acima referidos, competindo-nos emitir um relatório profissional e independente baseado no nosso trabalho.

ÂMBITO

O trabalho a que procedemos teve como objectivo obter uma segurança moderada quanto a se a informação previsional contida nos instrumentos de gestão anteriormente referida está isenta de distorções materialmente relevantes. O nosso trabalho foi efetuado de acordo com a Norma Internacional sobre Trabalhos de Garantia de Fiabilidade (ISAE 3400) aplicável ao exame de informação financeira prospetiva e demais normas e orientações técnicas e éticas da Ordem dos Revisores Oficiais de Contas, planeado de acordo com aquele objectivo, e consistiu:

a) principalmente, em indagações e procedimentos analíticos destinados a rever:

- ▶ a fiabilidade das asserções constantes da informação previsional;
- ▶ a adequação das políticas contabilísticas adoptadas, tendo em conta as circunstâncias e a consistência da sua aplicação;
- ▶ a apresentação da informação previsional;



Garruço, Viana & Associados, SROC
Elisabete Garruço - Ana Margarida Pereira

Rua do Foral n.º 67, 2.º Frente
3770-218 **Oliveira do Bairro**

Av. Dr. Francisco Sá Carneiro, Lote 6,
Loja 6, Marinheiros
2415-376 **Leiria**

SROC registada sob o n.º 322 na Ordem dos Revisores Oficiais de Contas
Inscrição n.º 20180004 na Comissão de Mercado de Valores Mobiliários
Contribuinte: 514.490.136 | C.R.C. de Óbidos sob mesmo número

b) na verificação das previsões constantes dos documentos em análise, com o objectivo de obter uma segurança moderada sobre os seus pressupostos, critérios e coerência.

Entendemos que o trabalho efetuado proporciona uma base aceitável para a emissão do presente parecer sobre os instrumentos de gestão previsional.

ANÁLISE

Procedemos à análise dos Instrumentos de Gestão Previsional 2026, que inclui o orçamento da receita, o orçamento da despesa, o orçamento da tesouraria, bem como das demonstrações financeiras previsionais (balanço e demonstração dos resultados previsionais).

A análise efetuada considerou ainda as expetativas da Administração à data, sendo que as incertezas quanto aos efeitos futuros resultantes do atual cenário geopolítico e macroeconómico internacional, poderão alterar os cenários considerados. A natureza dos eventos promovidos pela Óbidos Criativa tem, contudo, subjacente uma estrutura de gastos variáveis que poderá ser reduzida na eventualidade de não ocorrência dos eventos, levando a que eventuais desvios possam potencialmente ser compensados entre despesas e receitas variáveis, muito embora que o aumento do número de efetivos ao serviço da entidade possa reduzir essa capacidade.

PARECER

Com base no trabalho efetuado sobre a evidência que suporta os pressupostos da informação financeira previsional dos documentos acima referidos, o qual foi executado tendo em vista a obtenção de um nível de segurança moderado, nada chegou ao nosso conhecimento que nos leve a concluir que tais pressupostos não proporcionem uma base aceitável para aquela informação e que tal informação não tenha sido preparada e apresentada de forma consistente com as políticas e princípios contabilísticos normalmente adotados pela entidade.

Devemos, contudo, advertir que frequentemente os acontecimentos futuros não ocorrem da forma esperada, pelo que os resultados reais poderão vir a ser diferentes dos previstos e as variações poderão ser materialmente relevantes. Este orçamento, em resultado de fatores imprevistos e em especial por condicionantes geopolíticas e macroeconómicas internacionais poderá potencialmente ser afetado por fatores adicionais de incerteza cujos impactos são atualmente impossíveis de estimar. Estes impactos, a ocorrer, podem afetar as diversas componentes do orçamento e em particular os pressupostos assumidos quanto ao rédito associada aos eventos a realizar.



Garruço, Viana & Associados, SROC
Elisabete Garruço - Ana Margarida Pereira

Rua do Foral n.º 67, 2.º Frente
3770-218 **Oliveira do Bairro**

Av. Dr. Francisco Sá Carneiro, Lote 6,
Loja 6, Marinheiros
2415-376 **Leiria**

SROC registada sob o n.º 322 na Ordem dos Revisores Oficiais de Contas
Inscrição n.º 20180004 na Comissão de Mercado de Valores Mobiliários
Contribuinte: 514.490.136 | C.R.C. de Óbidos sob mesmo número

Advertimos ainda que a informação financeira prospetiva foi preparada pela atual Administração usando um conjunto de pressupostos hipotéticos e ações do órgão de Gestão, acerca de acontecimentos futuros que podem não necessariamente ocorrer e a sua variação pode ser materialmente relevante. Alerta-se em especial para o referido no ponto “Financiamentos e Subsídios à Exploração” dos Instrumentos de Gestão Previsional, que assentam no pressuposto da aprovação e formalização do contrato programa para 2026 com o Município de Óbidos.

Oliveira do Bairro, 3 de dezembro de 2025

Garruço, Viana & Associados, SROC, Lda
SROC322 | CMVM 20180004
Representada por



Garruço, Viana & Ass. SROC
SROC 322 | CMVM 20180004
representada por E Garruço

Elisabete P. Abrantes Garruço
ROC n.º 1355 | CMVM n.º 20160965

ANEXO II

INSTRUMENTOS PREVISIONAIS DAS ENTIDADES PARTICIPADAS

OBITEC

(Alínea b) do n.º 2 do Artigo 46, Lei n.º 73/2013, de 03/09, na sua atual redação)

Handwritten notes in blue ink, including a signature, the word "A. Quest", and other illegible scribbles.

PROGRAMA E ORÇAMENTO | 2026



Handwritten signatures in blue ink, including 'A. Queiroz' and 'A. T.', along with other illegible marks.

1. Enquadramento Institucional

A Obitec nasceu como Parque Tecnológico de Óbidos, enquanto parte integrante da estratégia local de desenvolvimento da economia criativa, num território até então assente na Agricultura, Serviços e Turismo. A aposta numa economia de massa cinzenta foi uma das metas traçadas há mais de 10 anos, e o Parque Tecnológico constituiu uma das peças fundamentais dessa abordagem.

Criado em 2008, o Parque viu instalar-se a primeira empresa, em 2009. Esta comunidade cresceu e, em 2015, ocupou os edifícios centrais, acolhendo cada vez mais empresas e colaboradores.

Atualmente, vivemos uma nova fase de expansão: com novos investidores, novos edifícios e novos projetos, a Obitec deixou de ser apenas um projeto regional ou nacional. O Parque Tecnológico de Óbidos está cada vez mais integrado em dinâmicas e redes internacionais, sendo procurado por empresas de outras latitudes para se instalar no território.

Nota estratégica: embora a Obitec ainda não tenha formalizado a sua missão, visão e valores, esta será uma prioridade a discutir em reunião de direção em 2026, de forma a operacionalizar a estratégia do município e reforçar o posicionamento do Parque perante empresas, talento e investidores.

2. Enquadramento Estratégico para 2026

2.1. Contexto interno e territorial

Mensagem do Diretor Executivo

O ano de 2026 apresenta-se como um ano de grande desafio — e de oportunidade — para a Obitec e para o Parque Tecnológico de Óbidos.

A saída do Dr. Miguel Silvestre, Diretor Executivo por mais de uma década, marca o fim de um ciclo. O seu trabalho foi determinante para reunir parceiros, empreendedores e empresas em torno da ambição de transformar o Parque num polo de inovação e desenvolvimento económico para a região. Reconhecemos esse legado e partimos dele para construir o próximo capítulo do PTO.

Contudo, enfrentamos um mercado de trabalho profundamente transformado: a escassez de talento qualificado é real e global, a mobilidade dos profissionais aumentou e os modelos de trabalho híbrido e remoto tornaram-se norma.

Estas dinâmicas obrigam-nos a pensar a atração, a gestão e a retenção de talento de forma activa e inovadora — não apenas como um problema, mas como uma oportunidade.

A Obitec deve afirmar-se como um “*talent magnet*”: um ecossistema que combina qualidade de espaço, oferta de serviços de valor (formação, mentoria, redes) e uma proposta de valor territorial capaz de atrair profissionais e empresas, nacionais e internacionais.



A tempestade Martinho (2025) trouxe um desafio adicional: a lista de prioridades de intervenção para a reabilitação dos edifícios centrais do Parque foi alterada drasticamente.

Em 2026 teremos de gerir a reabilitação do espaço — garantindo segurança, sustentabilidade e melhores condições de utilização — ao mesmo tempo que relançamos o processo de atração de empresas. É essencial que a reconstrução física venha acompanhada de uma reconstrução do ecossistema: serviços, programas e instrumentos que aumentem a resiliência, a capacidade de inovação e a atratividade do PTO.

Paralelamente, o contexto tecnológico global — em particular a adopção acelerada de inteligência artificial, automação e plataformas digitais — impõe-nos duas prioridades claras: (1) reforçar a formação contínua e a requalificação das competências dentro do Parque; (2) promover programas de inovação aplicada que permitam às empresas residentes aumentar a produtividade e a competitividade.

A Obitec tem condições para articular estas prioridades com instrumentos de financiamento e parcerias estratégicas que apoiem a criação de emprego qualificado e a internacionalização de projectos.

2026 será também um ano de celebração e de concretização. Com algum atraso, celebraremos os 10 anos dos edifícios centrais — ocasião para afirmar ganhos, renovar compromissos e apresentar a visão renovada do Parque.

Esperamos igualmente ver avançar as obras nos lotes da fase 1, cuja venda se concretizou em 2025, e iniciar o planeamento da fase 2, preparando o terreno para um novo impulso de crescimento.



Estas realizações são fundamentais para reforçar o papel do PTO como elo entre conhecimento, talento e território, gerando valor económico e social para o concelho e para a região.

Em suma: 2026 será um ano de reconstrução física e de renovação estratégica. É o momento de combinar gestão responsável da infraestrutura com uma agenda proactiva de atração de talento, inovação e financiamento. É também a ocasião para que a nova liderança do Parque assuma um papel claro — não apenas de continuidade institucional, mas de aceleração e modernização — para que o PTO cumpra o seu propósito com maior impacto.

Nuno Gaio

Diretor Executivo da Obitec

Parque Tecnológico de Óbidos

2.2. Tendências e desafios externos

O mercado de trabalho nacional e internacional atravessa uma transformação profunda, marcada pela forte competição por talento, pela adopção de modelos de trabalho híbrido e remoto, pela rápida evolução tecnológica e pela crescente pressão sobre as empresas para inovar e aumentar a eficiência. Neste contexto, a Obitec não pode limitar-se ao papel tradicional de parque tecnológico centrado em infraestruturas — deve afirmar-se como **plataforma estratégica de desenvolvimento de talento, inovação e crescimento empresarial**.

O sucesso da Obitec dependerá cada vez mais da sua capacidade de criar **ecossistemas de colaboração**, apoiar as empresas residentes na atração e

retenção de talento qualificado e posicionar o Parque como um espaço onde **peçoas, tecnologia e conhecimento convergem para gerar valor.**

As tendências globais, nomeadamente a adoção acelerada de inteligência artificial, automação inteligente, plataformas digitais, especialização tecnológica e exigências de sustentabilidade, exigem que a Obitec tenha uma **visão moderna e orientada para o futuro**, claramente diferenciadora.

Eixos estratégicos principais:

1. **Talento como ativo central:** implementar programas de formação contínua, estabelecer parcerias com universidades e centros de investigação, criar *coworking* especializado e políticas de apoio à gestão do capital humano nas empresas residentes.
2. **Serviços e programas para empresas residentes:** apoio à inovação e acesso a financiamento, formação técnica e executiva, *networking* profissional, *mentoring* e aceleração de projectos.
3. **Comunidade tecnológica e colaboração:** promoção de eventos, fóruns e projectos colaborativos que reforcem a identidade colectiva do Parque e a integração com academia, autarquia e parceiros tecnológicos.
4. **Transformação digital e inteligência artificial:** integração da IA e das tecnologias emergentes na gestão do Parque, nos serviços prestados às empresas e na capacitação de talento.
5. **Sustentabilidade financeira e escalabilidade:** diversificação de fontes de receita, otimização de ativos, planeamento de novas infraestruturas e captação de fundos e parcerias estratégicas para garantir crescimento sólido e responsável.

Esta visão representa não apenas um plano operacional, mas um compromisso com um modelo de parque tecnológico orientado a pessoas, inovação, conhecimento e

impacto territorial, alinhado com as tendências globais e as necessidades do mercado.

2.3. Implicações estratégicas

Com base no contexto interno e externo apresentados nos pontos 2.1 e 2.2, destacam-se as seguintes implicações estratégicas para a Obitec em 2026:

1. Reforço do papel do Parque como *hub* de talento e inovação:

A Obitec deve consolidar-se como um pólo de atração e retenção de profissionais qualificados, oferecendo condições de trabalho, serviços e programas que respondam às necessidades de empresas e indivíduos, nacionais e internacionais.

2. Integração entre infraestruturas e ecossistema:

A reabilitação dos edifícios centrais deve ser acompanhada de iniciativas que fortaleçam o ecossistema: formação, programas de inovação, *mentoring*, *networking* e projetos colaborativos que aumentem a atratividade do PTO.

3. Adoção de tecnologias e digitalização:

A integração da inteligência artificial, automação e ferramentas digitais deve ser transversal à gestão do Parque, aos serviços prestados às empresas e à capacitação do talento, garantindo competitividade e modernidade.

4. Sustentabilidade financeira e escalabilidade:

As decisões de investimento devem privilegiar a diversificação de receitas, a otimização de ativos existentes, o planeamento de novas infraestruturas e a captação de fundos estratégicos, assegurando crescimento sólido e responsável.

5. Alinhamento com tendências globais e regionais:

A Obitec deve posicionar-se de forma estratégica em relação às tendências globais do mercado de trabalho e da tecnologia, bem como às necessidades

do território e do concelho, reforçando o impacto económico, social e tecnológico do Parque.

6. Liderança proativa e moderna:

A nova direção do Parque deve assumir um papel ativo de orientação, não apenas de continuidade institucional, mas de aceleração de processos, inovação e modernização, garantindo que a Obitec cumpre o seu propósito com maior impacto.

Estas implicações estratégicas orientam a definição de objetivos, eixos de atuação e plano de atividades para 2026, servindo de base para a formulação do orçamento e para a monitorização do desempenho do Parque.

3. Objetivos e Eixos Estratégicos para 2026

3.1. Objetivos Estratégicos 2026

1. Atração de investimento e talento

Consolidar o Parque Tecnológico de Óbidos como destino preferencial para empresas nacionais e internacionais, captando investimento e talento qualificado para projetos estratégicos.

2. Hub de *gaming* e conteúdos digitais

Posicionar o PTO como polo de referência na área de *gaming* e conteúdos digitais, promovendo inovação, incubação de startups e projetos de elevado valor tecnológico e criativo.

3. Estabelecimento de parcerias estratégicas

Criar e reforçar colaborações com universidades, centros de investigação, empresas líderes e entidades públicas, potenciando sinergias que impulsionem inovação e competitividade.

4. **Desenvolvimento de projetos educativos digitais**

Implementar iniciativas educativas e de formação contínua, promovendo competências digitais e tecnológicas, e fomentando ligação entre o Parque, a comunidade académica e o território.

5. **Comunicação e posicionamento**

Reforçar a visibilidade do PTO a nível regional, nacional e internacional, destacando o seu papel como hub de talento, inovação e tecnologia, e promovendo a atração de empresas, investidores e parcerias estratégicas.

6. **Melhoria das infraestruturas**

Reabilitar e modernizar os edifícios e equipamentos do Parque, garantindo sustentabilidade, eficiência energética, acessibilidade e condições ideais para empresas e talento residente.

3.2. Eixos de atuação por objetivo

1. Atração de investimento e talento - Programas de atração de empresas, incentivos à instalação, promoção de redes internacionais de talento, criação de ofertas de valor para profissionais e empresas.
2. *Hub de gaming* e conteúdos digitais - Incubação e aceleração de *startups*, eventos e competições, laboratórios de inovação, projetos colaborativos com empresas e academia.
3. Parcerias estratégicas - Protocolos com universidades, investigação aplicada, colaboração público-privada, integração em redes nacionais e internacionais.
4. Projetos educativos digitais - Formação tecnológica e criativa, *workshops*, *bootcamps*, programas de aprendizagem contínua e certificação digital.

5. Comunicação e posicionamento - Campanhas de marketing estratégico, participação em eventos, presença digital, relações públicas e *engagement* com *stakeholders*.
6. Melhoria das infraestruturas - Reabilitação de edifícios, atualização de laboratórios, implementação de soluções sustentáveis, espaços flexíveis e tecnológicos.

3.3. Indicadores de sucesso

- Número de empresas e startups instaladas ou atraídas.
- Volume de investimento captado.
- Número de programas educativos implementados e participantes formados.
- Número de parcerias estratégicas estabelecidas ou reforçadas.
- Participação e visibilidade em eventos regionais, nacionais e internacionais.
- Percentual de melhoria na satisfação das empresas e colaboradores com infraestruturas.

4. Principais Programas e Atividades para 2026

O Plano de Atividades para 2026 traduz operacionalmente os objetivos estratégicos definidos para a Obitec, assegurando a execução coerente das prioridades do Parque Tecnológico de Óbidos. As ações estão organizadas por eixo estratégico, de forma a facilitar o acompanhamento, monitorização e futura avaliação do desempenho.

O PAO 2026 encontra-se alinhado com as prioridades definidas pela Estratégia Municipal para o Desenvolvimento Económico e pelo Plano Estratégico Óbidos 2030.

4.1. Eixo 1 — Atração de Investimento e Talento

Ações previstas:

1. Programa de captação de empresas nacionais e internacionais

- Identificação de mercados-alvo
- Participação em eventos tecnológicos globais
- Desenvolvimento da nova brochura institucional bilingue
- Criação de pacote de incentivos à instalação

2. Criação do “Talent Landing Programme”

- Facilitação da instalação de talento remoto no território
- Parcerias com entidades de acolhimento e espaços de *coworking* locais
- Mentoria e integração na comunidade do Parque

3. Reforço da ligação às diásporas tecnológicas portuguesas

- Mapeamento de comunidades no estrangeiro
- Ações de mobilização para projetos e residências tecnológicas

4. Melhoria da oferta de valor às empresas instaladas

- Serviços de apoio corporativo
- Sessões de *networking* e *matchmaking*
- Programa mensal de partilha de conhecimento (“Obitec Talks”)

4.2. Eixo 2 — Hub de Gaming e Conteúdos Digitais

Ações previstas:

1. **Dinamização do “Óbidos Gaming & Digital Lab”**

- Espaços para experimentação, prototipagem e co-criação
- Equipamentos especializados (VR/AR, motion capture, áudio, etc.)

2. **Aceleração de *startups* de gaming e media**

- Programa anual de incubação
- Mentores internacionais
- Parcerias com publishers e estúdios

3. **Eventos âncora**

- Game jams
- Mostras de arte e media digital
- Conferência anual de gaming, criatividade e inovação

4. **Ligação ao turismo e indústria criativa**

- Desenvolvimento de experiências digitais e interativas
- Projetos piloto com entidades locais e regionais

4.3. Eixo 3 — Parcerias Estratégicas e Redes de Inovação

Ações previstas:

1. **Protocolos com universidades e centros de investigação**

- Projetos conjuntos em IA, XR, sustentabilidade e cidades inteligentes
- Estágios e residências científicas

2. **Integração em redes internacionais**

- Candidaturas a programas europeus (Interreg, Horizon, Creative Europe)



- Participação em plataformas internacionais de parques tecnológicos

3. Parcerias com empresas líderes

- Programas piloto com entidades tecnológicas
- Cooperação para testbeds e living labs

4. Criação do Conselho Estratégico da Obitec

- Conjunto de personalidades e entidades externas
- Função consultiva e de alinhamento estratégico

4.4. Eixo 4 — Projetos Educativos e Desenvolvimento de Competências Digitais

Ações previstas:

1. Programa STEM para escolas da região

- Robótica, programação, ciência de dados, criatividade digital
- Workshops e visitas ao PTO

2. Formações tecnológicas orientadas para empresas

- IA aplicada, cibersegurança, cloud, produtividade digital

3. “Digital Bootcamp Obitec”

- Programa intensivo de formação para jovens e adultos
- Orientado ao reskilling e upskilling

4. Parcerias com centros de formação e IEFP

- Criação de cursos com certificação
- Integração de formandos em estágios no Parque



4.5. Eixo 5 — Comunicação e Posicionamento Institucional

Ações previstas:

1. Plano anual de comunicação

- Estratégia editorial multicanal
- Reforço da comunicação bilingue
- Atualização completa do website da Obitec

2. Campanhas de promoção do Parque

- Vídeos institucionais
- Testemunhos de empresas
- Presença ativa em rede sociais internacionais

3. Eventos de networking e visibilidade

- Encontros trimestrais da comunidade Obitec
- Sessões temáticas abertas a empresas e público especializado

4. Relações públicas e imprensa

- Propostas regulares para media
- Parcerias com órgãos regionais e nacionais

4.6. Eixo 6 — Melhoria de Infraestruturas e Sustentabilidade

Ações previstas:

1. Reabilitação e modernização dos edifícios centrais

- Intervenções de recuperação pós-tempestade (sujeitas a aprovações técnicas externas)
- Melhoria de conforto térmico e acústico

2. Eficiência energética e sustentabilidade

- Aumento da capacidade fotovoltaica
- Monitorização de consumos (energia/água)
- Certificação ambiental gradual

3. Melhoria de espaços exteriores e acessos

- Caminhos pedonais, iluminação e zonas verdes
- Sinalética atualizada

4. Nova fase de expansão: Fase 2 do PTO

- Planeamento urbanístico
- Conceito, programa e calendário de execução
- Promoção a investidores

5. Orçamento 2026 (Versão Resumida)

O orçamento para 2026 evidencia uma estrutura financeira equilibrada e alinhada com as prioridades estratégicas definidas para o próximo ano. O total de rendimentos previstos é de **451 262,91 €**, enquanto os gastos totais ascendem a **448 668,24 €**, o que resulta num **resultado líquido antes de imposto positivo de 2 594,67 €**. Este equilíbrio demonstra rigor na gestão e capacidade para assegurar a continuidade das atividades essenciais, mesmo num contexto de pressão operacional e de investimentos relevantes nas infraestruturas do Parque.

5.1 Estrutura dos Rendimentos

Os rendimentos da Obitec apresentam uma composição diversificada, assente sobretudo na geração própria:

- **Alugueres e rendas – 193 670 € (42,9%)**

Constituída pelas receitas das empresas residentes e utilizadores dos espaços, representa a principal fonte de financiamento da atividade.

- **Contrato-programa – 160 000 € (35,5%)**

Este reforço evidencia o compromisso institucional do Município de Óbidos na sustentabilidade e desenvolvimento estratégico do Parque Tecnológico.

- **Outros rendimentos e ganhos – 90 592,91 € (20,1%)**

Incluem receitas complementares diversas, demonstrando capacidade de diversificação e captação de valor adicional.

- **Prestação de serviços – 7 000 € (1,5%)**

Embora em linha com anos anteriores, representa uma área de crescimento potencial, nomeadamente na oferta de programas de inovação, formação, consultoria tecnológica e iniciativas dirigidas às empresas e à comunidade.

5.2 Estrutura dos Gastos

A distribuição dos gastos reflete a natureza operacional da Obitec enquanto entidade gestora de infraestruturas tecnológicas:

Fornecimentos e Serviços Externos – 234 669,34 € (52,3%)

Representam a maior parcela da despesa total. Entre as rubricas mais relevantes incluem-se:

- **Prestação de serviços externos e especializados**

- Conservação e reparação de edifícios e equipamentos
- Consumos energéticos
- Limpeza, segurança, comunicação e demais serviços essenciais ao funcionamento regular das instalações

A pressão dos custos energéticos e de manutenção reforça a importância da melhoria da eficiência operacional e da maximização do parque fotovoltaico.

Amortizações – 100 190,25 € (22,3%)

Refletem o investimento acumulado em infraestruturas, reforçando o papel da Obitec enquanto responsável pela gestão e valorização dos ativos do Parque Tecnológico.

Gastos com Pessoal – 107 946,65 € (24,1%)

A estrutura de pessoal é ajustada à dimensão atual da organização, assegurando a operacionalização das atividades nucleares. Inclui vencimentos, subsídios, encargos sociais e despesas regulamentares associadas.

Outros Gastos

Incluem impostos e taxas (5 692 €), perdas financeiras residuais e imposto sobre o rendimento (544,88 €), representando um peso pouco significativo na estrutura global.

5.3 Considerações Globais

O orçamento proposto para 2026:

- assegura a **estabilidade financeira** necessária para a execução do plano anual de atividades;
- mantém um **nível equilibrado de autonomia financeira**, sustentado por receitas próprias;
- apresenta uma **margem operacional reduzida**, exigindo acompanhamento rigoroso ao longo do ano;
- identifica áreas de melhoria estrutural, nomeadamente **eficiência energética, diversificação de rendimentos e reforço de serviços de valor acrescentado**;
- suporta as prioridades estratégicas da Obitec, nomeadamente na atração de investimento e talento, qualificação do ecossistema, dinamização de programas e valorização das infraestruturas.
- execução plena do PAO poderá exigir reforço pontual de recursos especializados via contratação externa ou protocolos.

Handwritten signatures and initials in blue ink.

	2026
RESULTADO LIQUÍDO ANTES DE IMPOSTO	2 594,67 €
TOTAL DE RENDIMENTOS	451 262,91 €
TOTAL DE GASTOS	448 668,24 €

	2026
RENDIMENTOS	451 262,91 €
Prestação de serviços	7 000,00 €
Alugueres/Rendas	193 670,00 €
Subsídios Comunitários	
Subsídios - Contrato-programa	160 000,00 €
Descontos de pronto pagamento	
Juros e rendimentos similares	
Outros rendimentos e ganhos	90 592,91 €

	2026
GASTOS	448 668,24 €
Amortizações	100 190,25 €
Forn.Serv.Externo	234 669,34 €
Trabalhos especializados	26 697,16 €
Prestação de serviços	89 300,00 €
Conservação e reparação	37 212,92 €
Segurança	5 379,26 €
Publicidade e Propaganda	6 600,00 €
Honorários	
Combustíveis/Energia	38 500,00 €
Material de Escritório	800,00 €
Deslocações e estadas	
Rendas e alugures	2 100,00 €
Seguros	2 350,00 €
Ferramentas e Utensílios	1 500,00 €
Comunicação	6 030,00 €
Contencioso e Notariado	
Despesas de representação	3 200,00 €
Limpeza & Higiene	10 500,00 €
Quotas	1 000,00 €
Outros Serviços	3 500,00 €

Gastos c/pessoal	107 946,65 €
Vencimentos e Subsídios	76 491,17 €
Isenções horário Trabalho	
Subsídio Representação	7 224,00 €
Trabalho suplementar	
Deslocações em viatura própria	
Subsídio de almoço	4 356,00 €
Encargos sociais	18 668,48 €
Comissões	
Caducidade de contratos	
Higiene e segurança trabalho	207,00 €
Seguros	1 000,00 €
Outros gastos	170,00 €
Perdas financeiras	170,00 €
Impostos/Taxas	5 692,00 €
Impostos/Taxas	5 692,00 €
Outros gastos e perdas	0,00 €
Impostos s/rendimento	544,88 €

Handwritten signatures and initials in blue ink.

Rendimentos e Gastos	2026
Vendas e serviços prestados	200 670,00
Subsídios à exploração	160 000,00
Ganhos/perdas imputados de subsidiárias, associadas e empreendimentos conjuntos	0,00
Varição nos inventários da produção	0,00
Trabalhos para a própria entidade	0,00
Custo das mercadorias vendidas e das matérias consumidas	0,00
Fornecimentos e serviços externos	-234 669,34
Gastos com o pessoal	-107 946,65
Imparidade de inventários (perdas / reversões)	0,00
Imparidade de dívidas a receber (perdas / reversões)	0,00
Provisões (aumentos / reduções)	0,00
Imparidade de investimentos não depreciáveis/ amortizáveis (perdas / reversões)	0,00
Aumentos / reduções de justo valor	0,00
Outros rendimentos	90 592,91
Outros gastos	-5 862,00
Resultado antes de depreciações, gastos de financiamentos e impostos	102 784,92
Gastos / reversões de depreciação e de amortização	-100 190,25
Imparidade de investimentos depreciáveis/amortizáveis (perdas / reversões)	0,00
Resultado operacional (antes de gastos de financiamentos e impostos)	2 594,67
Juros e rendimentos similares obtidos	0,00
Juros e gastos similares suportados	0,00
Resultado antes de impostos	2 594,67
Imposto sobre o rendimento do período	-544,88
Resultado líquido do período	2 049,79

ORÇAMENTO SETORIAL DA OBITEC PARA O ANO 2026

Apresenta o montante estabelecido para a comparticipação pública através da sua repartição setorial e incidência/necessidade em cada um dos projetos a desenvolver:

	Obidos Gaming HUB + Talha	Iliteracia Financeira e digital	Academia De Code	Folia Tec	Start in Obidos	Sharkcoders	Cod Fish Academy	Meet Up	TOTAL
Prestação de serviços									0,00
Aluguer/tendas									0,00
Subsídios comunitários									0,00
Juros e rendimentos similares									0,00
Contrato programa	91 250,00	8 000,00	10 500,00	7 050,00	12 150,00	7 500,00	15 500,00	10 050,00	160 900,00
Projetos diferidos									0,00
Outros rendimentos e ganhos									0,00
2- TOTAL CREDITOS	91 250,00	8 000,00	10 500,00	7 050,00	12 150,00	7 500,00	15 500,00	10 050,00	160 900,00
Fornecimentos e Serviços Externos	75 000,00	1 750,00	5 000,00	1 800,00	8 100,00		3 500,00	2 250,00	97 400,00
Custos com pessoal	5 000,00	500,00		1 700,00					7 200,00
Aluguer de salas e estudo HUB	9 750,00	3 750,00	5 500,00	550,00	3 050,00	7 500,00	12 000,00	3 000,00	45 100,00
Despesas de representação				1 500,00	1 000,00			1 200,00	3 700,00
Promoção e Comunicação	1 500,00			1 500,00				3 600,00	6 600,00
1- TOTAL GASTOS	91 250,00	8 000,00	10 500,00	7 050,00	12 150,00	7 500,00	15 500,00	10 050,00	160 900,00
PARTECIPACAO (%)	0,00%	0,00%	0,00%	0,00%	0,00%	0,00%	0,00%	0,00%	0,00%
Participação Contrato Programa	57,03%	3,75%	6,56%	4,41%	7,59%	4,69%	9,69%	6,28%	100%
Eficiência e eficácia que se pretende atingir em cada uma das áreas concretizando-se os objetivos a atingir									
Total de Créditos	160 000,00								
Valor do contrato programa	160 000,00								
Eficácia/eficiência	100,00%								
Valor do contrato programa	160 000,00								
Total de Créditos	160 000,00								
Dependência do contrato programa	100,00%								

6. Monitorização, Avaliação e Gestão da Execução do Plano

A execução do Plano de Atividades e Orçamento 2026 será acompanhada através de um modelo de monitorização contínua, orientado para resultados, transparência

e melhoria permanente. Este modelo assegura que as ações previstas são implementadas dentro dos prazos, com os recursos adequados e gerando impacto mensurável na atividade da Obitec e na dinâmica do Parque Tecnológico de Óbidos.

6.1. Modelo de Monitorização

A monitorização do PAO assenta em quatro pilares fundamentais:

1. Avaliação por Eixo Estratégico

Cada eixo estratégico descrito no Capítulo 4 terá um conjunto de indicadores específicos que permitirão acompanhar a execução das ações e o progresso face aos objetivos definidos.

2. Reuniões de Acompanhamento Interno

Serão realizadas reuniões internas mensais para análise:

- do estado de execução das ações;
- dos desvios face ao planeado;
- da necessidade de ajustamentos ou reforço de meios;
- da articulação entre equipas e parceiros.

3. Sistema de Indicadores (KPI)

Para cada eixo estratégico serão acompanhados indicadores quantitativos e qualitativos, como:

- número de empresas atraídas;
- número de formações e participantes;
- número de parcerias estratégicas;
- níveis de satisfação das empresas instaladas;
- execução física/financeira dos projetos;
- cumprimento de prazos de reabilitação e obras.

4. Acompanhamento Orçamental

A análise de execução financeira será feita trimestralmente, assegurando racionalização de recursos e alinhamento entre prioridades estratégicas e despesa efetiva.

6.2. Avaliação Semestral

Será elaborada uma avaliação intermédia em julho de 2026, integrando:

- análise de grau de execução por eixo;
- revisão dos principais indicadores;
- identificação de constrangimentos e oportunidades;
- propostas de realinhamento para o segundo semestre.

Este momento é essencial para garantir que o PAO mantém relevância operacional e estratégica face à evolução do contexto interno e externo.

6.3. Relatório Anual de Execução

No início de 2027 será produzido o Relatório Anual de Execução, onde se apresentará:

- o estado final de execução das ações;
- análise da execução orçamental;
- impacto dos projetos realizados;
- contributo para os objetivos estratégicos da Obitec;
- recomendações para o PAO 2027.

Este relatório assegurará transparência perante os órgãos sociais e permitirá criar uma base sólida para o planeamento do ciclo seguinte.



6.4. Envolvimento de Parceiros e Stakeholders

A monitorização da execução implicará ainda envolver:

- empresas instaladas;
- parceiros académicos;
- entidades de inovação;
- comunidade educativa;
- investidores e redes internacionais.

Serão criados momentos próprios de auscultação e de prestação de contas, como:

- reuniões de comunidade trimestrais;
- apresentação pública de resultados relevantes;
- feedback estruturado das empresas sobre qualidade dos serviços e infraestruturas.

6.5. Melhoria Contínua

A gestão do PAO será orientada por princípios de melhoria contínua, assegurando que:

- o modelo de monitorização evolui;
- os indicadores são ajustados sempre que necessário;
- se reforçam práticas eficientes;
- se eliminam ações com baixo impacto;
- a aprendizagem anual alimenta o planeamento seguinte.



7. Conclusão Executiva

O Plano de Atividades e Orçamento 2026 da Obitec consolida a estratégia do Parque Tecnológico de Óbidos, alinhando as ações e programas do próximo ano com a missão, visão e valores institucionais, bem como com os desafios e oportunidades identificados no contexto interno e externo.

O ano de 2026 apresenta-se como um período de **grande dinamismo e oportunidade**, marcado pela reabilitação das infraestruturas centrais, pela expansão das áreas de inovação e pelo reforço das parcerias estratégicas com universidades, centros de investigação e empresas. A Obitec pretende continuar a atrair talento e investimento, fortalecer o ecossistema tecnológico e criativo e consolidar o seu posicionamento nacional e internacional.

O Plano delinea programas e atividades estruturados em eixos estratégicos claros — inovação e I&D, formação e capacitação, cooperação institucional, comunicação e modernização — garantindo que cada ação tem objetivos definidos, público-alvo específico e impacto esperado mensurável.

A execução do plano será acompanhada através de indicadores-chave de desempenho que permitirão medir resultados, ajustar ações e reforçar a eficácia da gestão.

Esta versão executiva evidencia o compromisso da Obitec com resultados concretos, com o desenvolvimento do ecossistema tecnológico e científico de Óbidos e com a criação de valor para todas as partes interessadas — empresas, parceiros, colaboradores e a comunidade local.

Óbidos, 2 de Dezembro de 2025

A Direção da OBITEC

APROVADO POR UNANIMIDADE

Óbidos, 3 de Dezembro de 2026

Com a assinatura de H. Silva

Alvaro G. L. do G. S. F. S. S.

CLÁUDIA PEREIRA

Assistente

Parecer do Conselho Fiscal ao Programa e Orçamento de 2026

Ao terceiro dia do mês de dezembro de dois mil e vinte e cinco, pelas onze horas e trinta minutos, reuniram nos Edifícios Centrais do Parque Tecnológico de Óbidos, na Rua da Criatividade em Óbidos, os seguintes membros integrantes do Conselho Fiscal da Obitec - Associação Óbidos Ciência e Tecnologia: Rui Manuel Peralta Baptista, Vice Presidente, em representação da Hima, Lda e Gonçalo Gomes da Silva Justino de Abreu, Secretário, em representação da MakeWise, Lda

Analizada a proposta de Atividades e Orçamento a executar durante o ano de 2026, o presente órgão concluiu pela sua operacionalização, atribuindo, assim, o parecer positivo ao documento.

Junto se anexa o Programa de Atividades e o Orçamento para 2026, os quais fazem parte integrante da presente ata.

Óbidos, 03 de dezembro de 2025



Rui Manuel Peralta Baptista, Hima



Gonçalo Gomes da Silva Justino de Abreu, Makewise